



## 2019 年報



# 泰金寶科技股份有限公司


Cal-Comp Electronics (Thailand) Public Company Limited

SET TICKER : CCET  
股票代碼 : 9105

查詢網址 <http://mops.twse.com.tw/mops/web/index>  
公司網址 <http://www.calcomp.co.th>

# 目錄

1	財務資料摘要	52	關係人交易
2	致股東報告書	67	審計委員會報告
9	董事會成員	69	內部控制
14	公司概況	70	董事報告書
15	股東結構	71	社會及環境責任
16	股本結構	74	財務報表分析
22	投資架構	77	經營績效分析
25	營運概況	79	2019年度財務報告書
29	產業及市場競爭		
38	風險管理		
40	管理架構		
45	組織圖		
46	公司治理		



# 財務資料摘要

資產負債表(單位：泰銖)	2019	2018	2017
現金及約當現金	4,167,917,632	4,058,440,027	3,854,386,733
應收帳款	18,252,665,645	24,808,358,426	26,318,530,648
存貨	13,215,771,308	17,053,078,152	11,143,245,463
流動資產合計	37,325,376,557	47,558,052,491	42,177,175,783
投資	1,727,120,738	1,657,803,449	1,084,021,232
固定資產淨額	14,277,208,029	14,763,384,222	16,182,357,176
資產合計	54,461,740,339	64,798,357,446	60,161,698,502
銀行借款	10,762,240,650	14,796,493,053	15,326,228,459
應付帳款	19,578,605,596	25,206,433,719	21,809,192,579
流動負債合計	32,103,011,268	40,551,736,086	37,574,338,215
非流動資產	6,229,613,343	6,566,524,793	3,787,735,255
負債合計	38,332,624,611	47,118,260,879	41,362,073,470
註冊股本	4,979,068,075	4,979,068,075	4,756,390,249
實收股本	4,554,643,575	4,554,643,575	4,554,643,575
保留盈餘	10,910,724,834	10,950,001,038	11,035,315,773
股東權益合計	16,129,115,728	17,680,096,567	18,799,625,032

損益表(單位：泰銖)	2019	2018	2017
銷貨收入	102,493,848,246	112,966,791,752	106,897,865,565
總收入	103,134,793,658	113,499,331,613	107,488,788,259
銷貨成本	97,040,462,896	107,430,401,934	101,016,218,656
銷售及管理費用	4,441,082,967	4,402,481,742	4,225,925,372
資產減損損失	-	284,105,922	26,000,000
成本及費用合計	101,738,329,666	112,143,802,620	105,627,955,347
淨利	347,525,689	231,560,737	900,246,879

主要財務比率	2019	2018	2017
<b>流動性比率</b>			
流動比率	1.16	1.17	1.12
速動比率	0.75	0.75	0.82
收款天數(天)	77	83	82
存貨週轉天數(天)	57	48	39
付款天數(天)	84	80	79
現金循環天數(天)	49	51	42
<b>獲利性比率</b>			
毛利率(%)	5.32	4.90	5.50
營業利潤率(%)	0.95	0.98	1.54
淨利率(%)	0.34	0.20	0.84
股東權益報酬率(%)	2.06	1.27	4.87
<b>效率性比率</b>			
資產報酬率(%)	0.58	0.37	1.56
固定資產報酬率(%)	18.19	17.58	20.05
資產週轉次數(次)	1.72	1.81	1.85
<b>槓桿比率</b>			
債務股本比	2.38	2.67	2.20
利息保障倍數(稅息前盈餘/利息)	1.52	1.49	2.86
<b>每股資料(泰銖)</b>			
每股帳面價值	3.54	3.88	4.13
每股盈餘	0.09	0.07	0.21
每股股利	0.09	0.09	0.10

# 致股東報告書



*Rock Hsu*

**MR. HSU, SHENG-HSIUNG**  
Chairman



*Shen*

**MR. SHEN, SHYH-YONG**  
Vice Chairman

2019年全球經濟成長創下近10年來全球金融危機的最低水平，尤其是近2018年以來一直受到美中貿易戰影響的全球製造業和美國農業等領域。根據IMF的資料，全球經濟成長預測將從2019年的2.9%上升到2020年的3.3%，較之前10月份時的預測相比，下修0.1%。

在全球經濟方面，2019年下半年貿易政策的不確定性、地緣政治緊張局勢以及主要新興市場經濟體的特有壓力持續拖累全球經濟活動，特別是在製造業和貿易業。然而，儘管有這些不利因素，一些跡象如幾個經濟體系的貨幣寬鬆政策、美中貿易談判的有利消息、對英國無協議脫歐的擔憂減少等跡象都顯示出全球經濟成長應已經觸底。



總體而言，儘管全年存在各種負面影響，本公司2019年度營業收入仍達33億美元，淨利相較2018年顯著增長53.71%。

展望2020年，本公司認為，美中貿易戰將繼續對EMS行業產生巨大影響，全球供應鏈在2020年和至少未來十年以上將持續重組異動。此外，除了中國和其他焦點國家之外，東南亞區域仍將被視為全球ODM和EMS製造商屬意的替代據點。事實上，本公司預計明年將再有一些新工廠設施完工，並建立更完善的本地供應鏈，為新客戶做好準備。

此外，本公司持續開發其自動化生產之能力以及提升智慧製造系統之技能，除維持本公司在產業間一貫的競爭力之外，亦期許來年能持續拓展有關自動化及工業4.0服務之新營業項目。

另外，在新的一年裡，本公司除在3D印表機、AI服務機器人、智慧美容產品和半導體產品方面的ODM業務，仍將持續與全球品牌客戶緊密結盟，按計畫在各自市場推廣新產品，本公司亦預期東南亞房地產之新商機，因此於近期內將計畫經由菲律賓和泰國市場打入相關新業務。

儘管2020年全球情勢仍將受到種種全球不確定因素的拖累而因此減緩經濟成長，但董事會仍然堅信，本公司憑藉在ODM/EMS市場地位的良好聲譽及緊密關係，不斷奠定扎實的基礎，企求在現有和新產品類別中獲取更多業務，以及自有品牌ODM產品的業務拓展，再加上房地產市場的新投資潛能，都將推動本公司邁入下一個新的里程碑。謹代表董事會向經營團隊和全體員工致上最深的謝意，感謝他們堅持不懈地努力和完成無數的任務，讓公司能夠穩定地邁向下一個目標。董事會同時也要向我們寶貴的客戶、供應商、合作夥伴、銀行、政府機構和股東致上最高的謝意，感謝他們敬意，感謝他們多年來對公司的信任與支持，我們很榮幸擔任本公司董事職務並承諾帶領公司邁向下一個世代，持續向前邁進。



# 企業社會責任











# 全球生產基地

CAL-COMP ELECTRONICS (THAILAND) PCL.



# 多様性產品

CAL-COMP ELECTRONICS (THAILAND) PCL.

## 1. 許勝雄

- 職稱** : 董事長
- 學歷** : 台灣師範大學榮譽博士
- 工作經歷** :
- 1989-目前 • 本公司董事長
  - 1992-目前 • 金寶電子工業(股)董事長
  - 1992-目前 • Forward International Ltd.董事
  - 1994-目前 • 仁寶電腦工業(股)董事長
  - 1994-目前 • Kinpo International (Singapore) Pte. Ltd.董事
  - 1997-目前 • 吉寶投資股份有限公司董事長
  - 1998-目前 • 金寶電子(中國)有限公司董事長
  - 1998-目前 • Kinpo International Ltd.董事
  - 2000-目前 • Global Strategic Investment Inc. 董事
  - 2002-目前 • Lipo Holding CO., LTD.董事
  - 2003-目前 • 泰金寶光電(蘇州)有限公司董事
  - 2004-目前 • 泰金寶電通(股)公司董事長
  - 2008-目前 • 泰金寶科技(蘇州)有限公司董事
  - 2008-目前 • 泰金寶電通(蘇州)有限公司董事
  - 2018-目前 • 臺師大新創控股事業股份有限公司董事長

**持股情況 (2019.12.31)** : 持有19,161,090普通股 · 配偶許蔡麗珠持有21,833,768普通股。

**董事進修課程** : 未參加泰國董事受訓課程

## 2. 沈軾榮

- 職稱** : 副董事長
- 學歷** : 美國Whittier法律學校博士  
美國南加州大學企業管理碩士  
政治大學公共行政系學士
- 工作經歷** :
- 2004 - 2008 • 本公司協理
  - 2008 - 目前 • 金寶電子工業(股)公司董事及總經理
  - 2008 - 目前 • 本公司副董事長
  - 2008 - 目前 • 泰金寶電通(股)公司董事及總經理
  - 2008 - 目前 • 泰金寶光電(蘇州)有限公司董事長及總經理
  - 2008 - 目前 • 泰金寶科技(蘇州)有限公司董事長及總經理
  - 2008 - 目前 • 泰金寶電通(蘇州)有限公司董事長及總經理
  - 2008 - 目前 • 東莞凱寶電子有限公司董事長
  - 2008 - 目前 • 金寶電子(中國)有限公司董事及總經理
  - 2008 - 目前 • Kinpo International (Singapore) Pte. Ltd.董事
  - 2008 - 目前 • Kinpo International Ltd.董事
  - 2010 - 目前 • 金寶電子工業(股)公司常務董事
  - 2010 - 目前 • Cal Comp (Malaysia) Sdn.Bhd.董事長
  - 2010 - 目前 • Cal-Comp Precision (Singapore) Ltd.董事
  - 2010 - 目前 • Cal-Comp Precision (Malaysia) Sdn.Bhd.董事
  - 2010 - 目前 • Cal-Comp Precision (Thailand) Ltd.董事
  - 2010 - 目前 • 泰金寶精密塑膠(東莞)有限公司董事長
  - 2010 - 目前 • 泰金寶精密塑膠(吳江)有限公司董事長
  - 2010 - 目前 • Cal-Comp Electronics (USA) Co., Ltd.總經理及董事
  - 2011 - 目前 • Cal-Comp USA (Indiana),Inc.總經理及董事
  - 2011 - 目前 • Cal-Comp USA (San Diego),Inc.總經理及董事
  - 2011 - 目前 • Cal-Comp Electronics de Mexico Co., S.A. de C.V.董事長



- 2011 - 目前 • 吉寶投資股份有限公司董事
- 2012 - 目前 • Cal-Comp Technology (Philippines), Inc 董事長
- 2012 - 目前 • 仁寶電腦工業(股)公司董事
- 2013 - 目前 • 三緯國際立體列印科技(股)公司董事長
- 2013 - 目前 • 金寶生物科技股份有限公司董事長
- 2013 - 目前 • 三緯(蘇州)立體打印有限公司董事長及總經理
- 2013 - 目前 • XYZprinting, Inc. (USA)董事及總經理
- 2013 - 目前 • XYZprinting, Inc. (Samoa)董事
- 2013 - 目前 • XYZprinting Netherlands, B.V.董事
- 2014 - 目前 • Kinpo Electronics (Philippines), Inc. 董事長
- 2014 - 目前 • XYZprinting Japan, Inc. 董事長
- 2014 - 目前 • XYZprinting, Inc. (Korea)董事
- 2015 - 目前 • Cal-Comp Holding (Brasil) S.A.董事
- 2015 - 目前 • Cal-Comp Industria De Semicondutores S.A.董事
- 2015 - 目前 • PChome (Thailand) Co.,Ltd.副董事長
- 2015 - 目前 • XYZprinting (Thailand) Co.,Ltd.董事長
- 2016 - 目前 • 凱碩科技(股)公司董事長
- 2016 - 目前 • 麗寶大數據(股)公司董事長
- 2016 - 目前 • Cal-Comp Precision (Philippines) Ltd.董事長
- 2016 - 目前 • Qbit Semiconductor Holding, Ltd.董事
- 2016 - 目前 • 通寶半導體設計股份有限公司董事長
- 2016 - 目前 • Castlenet Technology (BVI) Inc.董事
- 2016 - 目前 • 新麗(上海)網絡科技有限公司董事長及總經理
- 2016 - 目前 • 昆山沛丰網絡有限公司董事長
- 2016 - 目前 • XYZLife (Philippines) Inc. 董事長
- 2016 - 目前 • Cal-Comp Big Data International Ltd.董事
- 2017 - 目前 • Cal-Comp (India) Private Limited董事
- 2017 - 目前 • New Era AI Robotic Limited董事長
- 2017 - 目前 • 新世代機器人暨人工智慧股份有限公司董事長
- 2018 - 目前 • Cal-Comp Automation and Industrial 4.0 Service (Thailand) Co., Ltd.董事
- 2018 - 目前 • 工信智寶(北京)科技發展有限責任公司董事長
- 2018 - 目前 • 醫寶智人股份有限公司董事長
- 2018 - 目前 • Nexa3D Inc.董事
- 2019 - 目前 • 泰金寶精密(岳陽)有限公司董事長及總經理
- 2019 - 目前 • 泰金寶光電(岳陽)有限公司董事長及總經理
- 2019 - 目前 • 泰金寶精密控股(股)公司董事
- 2019 - 目前 • 新金寶高端智能科技研發(岳陽)有限公司董事

持股情況 (2019.12.31) : 持有43,549,459普通股 · 配偶許詠絮持有1,917,975普通股 · 未成年子女許心榆及沈霽綺各持有32,571單位TDR。

董事進修課程 : 未參加泰國董事受訓課程

### 3. 鄒孔訓

- 鄒孔訓 : 總經理
- 學歷 : 美國西太平洋大學企業管理碩士  
逢甲大學工業工程系學士
- 工作經歷 : 2006 - 目前 • 本公司董事及總經理
- 2009 - 目前 • 泰金寶光電(蘇州)有限公司董事
- 2009 - 目前 • 泰金寶電通(蘇州)有限公司董事
- 2009 - 目前 • 泰金寶科技(蘇州)有限公司董事
- 2010 - 目前 • Cal Comp (Malaysia) Sdn. Bhd.董事及總經理
- 2010 - 目前 • Cal-Comp Precision (Singapore) Ltd. 董事
- 2010 - 目前 • Cal-Comp Precision (Malaysia) Sdn.Bhd.董事
- 2011 - 目前 • 泰金寶電通(股)公司董事
- 2012 - 目前 • Cal-Comp Precision (Thailand) Co., Ltd.董事
- 2012 - 目前 • Cal-Comp Technology (Philippines),Inc.董事及總經理

- 2013 - 目前 • 三緯國際立體列印科技(股)公司董事
- 2014 - 目前 • Kinpo Electronics (Philippines), Inc.董事
- 2015 - 目前 • Cal-Comp Holding (Brasil) S.A.董事
- 2015 - 目前 • Cal-Comp Industria De Semicondutores S.A.董事
- 2015 - 目前 • XYZprinting (Thailand) Co., Ltd.董事
- 2016 - 目前 • 凱碩科技(股)公司董事
- 2016 - 目前 • Cal-Comp Precision (Philippines) Co., Ltd.董事
- 2017 - 目前 • Cal-Comp (India) Private Limited董事
- 2017 - 目前 • New Era AI Robotic Limited董事
- 2017 - 目前 • 新世代機器人暨人工智慧股份有限公司董事
- 2018 - 目前 • Cal-Comp Automation and Industrial 4.0 Service (Thailand) Co., Ltd.董事
- 2018 - 目前 • Kinpo International (Singapore) Pte. Ltd.董事
- 2019 - 目前 • 泰金寶精密控股(股)公司董事
- 2019 - 目前 • 新金寶高端智能科技研發(岳陽)有限公司董事

持股情況 (2019.12.31) : 持有1,522,181普通股

董事進修課程 : 通過董事認證課程(Director Certification Program ,DCP) ,class 47/2004

#### 4. 許勝傑

- 職稱 : 董事
- 學歷 : 淡江大學建築系學士
- 工作經歷 :
- 1989 - 目前 • 本公司董事
  - 1994 - 目前 • 金寶電子工業(股)公司董事
  - 1994 - 2015 • 仁寶電腦工業(股)公司監察人
  - 1997 - 目前 • 吉寶投資股份有限公司董事
  - 1998 - 目前 • 金寶電子(中國)有限公司董事
  - 1998 - 目前 • Kinpo International Ltd董事
  - 2002 - 目前 • 東莞凱寶電子有限公司董事
  - 2004 - 目前 • 泰金寶電通(股)公司董事
  - 2005 - 目前 • 成志投資股份有限公司董事
  - 2015 - 目前 • 仁寶電腦工業(股)公司董事
  - 2016 - 目前 • 鯨寶科技股份有限公司監察人
  - 2016 - 目前 • 鵬寶科技股份有限公司監察人
  - 2016 - 目前 • 弘記投資股份有限公司監察人
  - 2016 - 目前 • 弘晉投資股份有限公司監察人

持股情況 (2019.12.31) : 持有6,045,236普通股

董事進修課程 : 未參加泰國董事受訓課程

#### 5. 游世統

- 職稱 : 學歷
- 學歷 : 美國西太平洋大學企業管理碩士  
亞東技術學院工業工程系學士
- 工作經歷 :
- 2007 - 2011 • 康舒電子(東莞)有限公司總經理
  - 2012 - 2013 • 泰金寶電通(股)公司協理
  - 2013 - 目前 • 金寶電子工業(股)公司副總
  - 2013 - 目前 • 三緯(蘇州)立體打印有限公司董事
  - 2016 - 目前 • XYZprinting (Thailand) Co.,Ltd.總經理
  - 2016 - 目前 • XYZprinting Japan Inc.總經理
  - 2016 - 目前 • 本公司董事
  - 2016 - 目前 • XYZprinting Korea Inc.總經理
  - 2016 - 目前 • 新麗(上海)網絡科技有限公司董事
  - 2017 - 目前 • 上海創格教育科技有限公司董事
  - 2018 - 目前 • 工信智寶(北京)科技發展有限責任公司董事

持股情況 (2019.12.31) : 持有2,520,998普通股和148,869單位TDR · 配偶蘇銘如持有254,909普通股和55,103單位TDR

董事進修課程 : 未參加泰國董事受訓課程

## 6. 姜台昌

職稱	: 董事
學歷	: 美國西太平洋大學企業管理碩士
工作經歷	: 2012 - 目前 <ul style="list-style-type: none"><li>• 東莞凱寶電子有限公司董事及總經理</li></ul> 2015 - 目前 <ul style="list-style-type: none"><li>• Cal-Comp Precision (Singapore) Ltd.董事</li></ul> 2015 - 目前 <ul style="list-style-type: none"><li>• Cal-Comp Precision (Malaysia) Sdn.Bhd.董事</li></ul> 2016 - 目前 <ul style="list-style-type: none"><li>• Qbit Semiconductor Holding, Ltd.董事</li></ul> 2016 - 目前 <ul style="list-style-type: none"><li>• 三緯國際立體列印科技(股)公司董事</li></ul> 2017 - 目前 <ul style="list-style-type: none"><li>• Cal-Comp Precision (Thailand) Ltd.董事</li></ul> 2017 - 目前 <ul style="list-style-type: none"><li>• 通寶半導體設計有限公司董事</li></ul> 2017 - 目前 <ul style="list-style-type: none"><li>• 凱碩科技(股)公司董事</li></ul> 2019 - 目前 <ul style="list-style-type: none"><li>• 本公司董事</li></ul> 2019 - 目前 <ul style="list-style-type: none"><li>• 泰金寶光電(岳陽)有限公司董事</li></ul>

持股情況 (2019.12.31) : 持有869,818普通股

董事進修課程 : 未參加泰國董事受訓課程

## 7. MR. ALAN CHI YIM KAM

職稱	: 獨立董事及審計委員會主席
學歷	: 美國丹佛大學企業管理碩士 美國丹佛大學企業管理系學士
工作經歷	: 2000-目前 <ul style="list-style-type: none"><li>• 本公司獨立董事及審計委員會主席</li></ul> 2013-目前 <ul style="list-style-type: none"><li>• Mega LifeScience Public Company Limited獨立董事及審計委員會主席</li></ul> 2013-目前 <ul style="list-style-type: none"><li>• Nambawan Superannuation Fund Limited,Papua New Guinea 董事及投資委員會主席</li></ul> 2015-目前 <ul style="list-style-type: none"><li>• Cal-Comp Holding (Brasil) S.A.董事</li></ul> 2016-目前 <ul style="list-style-type: none"><li>• Ticketmelon Company Limited, Thailand, Philippines, Singapore 董事長</li></ul> 2017-目前 <ul style="list-style-type: none"><li>• TATA Steel (Thailand) Public Company Limited獨立董事及審計委員會主席</li></ul> 2017-目前 <ul style="list-style-type: none"><li>• Thanakorn Vegetable Oil Products Company Limited 董事</li></ul>

持股情況 (2019.12.31) : 無持股

董事進修課程 :

- 通過董事認證課程(Director Certification Program ,DCP 39/2004)
- IOD資深會員及特許理事
- 參加2006年企業公民研討會 (CSR 1/2006)
- 參加2008年董事執照課程 (Chartered Director Class,CDC 2/2008)
- 參加2014年資本市場公司治理中階課程 (CGI 0/2014)
- 參加2017年Role of Chairman Program (RCP 40/2017)
- 參加2018年Strategic Board Master Class (SBM 3/2018)



## 8. MR. WILLIAM HANG MAN CHAO

- 職稱** : 獨立董事及審計委員
- 學歷** : 美國芝加哥大學企業管理碩士  
美國印地安那大學財金系學士
- 工作經歷** : 1998 - 2010 • Wing Wah Advisory (Thailand) Limited 總經理  
1999 - 目前 • Bangkok Garden Property Fund 董事  
2000 - 目前 • 本公司獨立董事及審計委員  
2000 - 目前 • City Realty Co.,Ltd. 董事  
2009 - 2012 • Libertas Co.,Ltd. 董事  
2010 - 目前 • ADPV Technology Limited 董事長

**持股情況 (2019.12.31)** : 持有14,125,500普通股

- 董事進修課程** : • 通過董事任用(Director Accreditation Program,DAP)教育訓練課程 (Class 74/2008)  
• 通過董事認證課程( Director Certification Program ,DCP Class 112/2009)

## 9. MR. THANASAK CHANYAPOON

- 職稱** : 獨立董事及審計委員
- 學歷** : 英國劍橋大學法學碩士  
泰國Chulalongkorn大學法學碩士  
取得美國德州達拉斯市美國法及國際法執照  
泰國 Chulalongkorn 大學法律系學士
- 工作經歷** : 2001 - 2003 • Linklaters (Thailand) Co., Ltd 經理人  
2003 - 2004 • LawAlliance Limited 資深經理人  
2004 - 2006 • LawAlliance Limited 董事  
2006 - 目前 • LawAlliance Limited 總經理  
2008 - 目前 • Khao Soon Tungsten Mining Co., Ltd. 董事  
2008 - 目前 • 本公司董事  
2009 - 目前 • 泰國Chulalongkorn大學法學院專業講師  
2010 - 目前 • Hillcrest Development (Samui) Company Limited 執行董事  
2011 - 目前 • Hillcrest Resort (Samui) Company Limited 執行董事  
2011 - 目前 • 本公司獨立董事及審計委員  
2013 - 目前 • 泰國Kasetsart University 大學企業管理學院專業講師  
2013 - 目前 • 三緯國際立體列印科技(股)公司監察人  
2014 - 目前 • Hillcrest Management (Samui) Company Limited 執行董事  
2015 - 目前 • Cal-Comp Holding (Brasil) S.A. 董事  
2016 - 目前 • Vana Nava Company Limited 董事  
2017 - 目前 • Pan Asia Metals Limited, Singapore 董事

**持股情形 (2019.12.31)** : 無持股

- 董事進修課程** : • 通過董事任用(Director Accreditation Program,DAP)教育訓練課程, Class 73/2008

# 公司概況

## 公司概況

產業/產品別	: 科技業/ 電子零組件
公司名稱	: Cal-Comp Electronics (Thailand) Public Company Limited
營運概況	: 電子產品製造 · 主要產品包含電腦週邊及通訊產品。
股票代號	: 泰國證交所: CCET TB 台灣證交所 : 9105 TT
泰國總公司	: 191/54, 191/57 18th Fl., CTI Tower, Rachadapisek Road, Klongtoey, Bangkok 10110
泰國電話	: +66-2-261-5033-36, +66-2-661-9381-83
泰國傳真	: +66-2-661-9396
公司網址	: <a href="http://www.calcomp.co.th">http://www.calcomp.co.th</a>
公司註冊號碼	: 0107543000023
註冊股本	: 4,979,068,075泰銖
實收股本	: 4,554,643,575泰銖 (2019.12.31)
	: 每股面額1泰銖
股利政策	: 每年股利發放不低於提撥法定盈餘公積後公司合併盈餘之30% · 然而亦須考量公司及其子公司之現金流量及投資規劃和相關法令限制
泰國工廠	: (1) Samut Sakhon 工廠 60 Moo 8, Sethakij Road, Tambon Klong Maduea, Amphoe Krathum Baen, Samut Sakhon, 74110, Thailand (2) Petchaburi工廠 138 Moo 4, Petchkasem, Tambon Sapang, Amphoe Khao-Yoi, Petchaburi, 76140, Thailand (3) Nakhonratsima省之分公司 44/4 Moo 9, Tambon Sungnoen, Amphoe Sungnoen, Nakhonratsima 30170, Thailand (4) Petchaburi省之分公司 91 Moo 4, Tambon Sapang, Amphoe Khao-Yoi, Petchaburi, 76140, Thailand

**NOTE** : investors can find additional information of the company from F56-1 on [www.sec.or.th](http://www.sec.or.th)

# 股東結構

前十大股東 (截至2019年12月31日止)

股東名稱	說明	持股數	%
1. 金寶電子工業(股)公司 <sup>(1)</sup>	電子產品製造	1,839,526,249	40.39
2. 遠東國際商業銀行 <sup>(2)</sup>	台灣存託憑證(TDR) 之存託機構	839,284,153	18.43
3. KINPO INTERNATIONAL (SINGAPORE) PTE LTD. <sup>(1)</sup>	-	300,788,019	6.60
4. 仁寶電腦工業(股)公司 <sup>(3)</sup>	-	239,630,886	5.26
5. MR. CHERN KUAN-JAN	-	220,831,612	4.85
6. MR. VITHIT PONGPIRODOM	-	149,067,087	3.27
7. THAI NVDR COMPANY LIMITED	-	93,563,463	2.05
8. MRS. CHARASSRI PONGPIRODOM	-	48,411,500	1.06
9. MR. SHEN, SHYN-YONG	-	43,549,459	0.96
10. MRS.LAI-SHUN SHEN TSAI	-	30,894,876	0.68
合計		3,805,547,304	83.55

**備註** : (1)金寶電子及其100%持有之子公司KINPO INTERNATIONAL (SINGAPORE) PTE. LTD.合計持股2,140,314,268股或46.99%。  
(2)屬於臺灣存託憑證。  
(3)至2019年12月31日止，仁寶電腦工業(股)公司透過KGI ASIA LIMITED持有本公司普通股。



# 股本結構

## 公司發行之有價證券

### 1. 泰國普通股

本公司2019年12月31日註冊及實收股本如下：

註冊股本：4,979,068,075泰銖，每股面額為1泰銖，共計4,979,068,075股。

實收股本：4,554,643,575泰銖，每股面額為1泰銖，共計4,554,643,575股。

### 2. 臺灣存託憑證 (TDRs)

截至2019年12月31日，流通在外之臺灣存託憑證單位數為839,284,153單位，其表彰泰金寶839,284,153普通股或佔實收股本18.43%。此存託憑證於臺灣證券交易所上市，股票代號為9105.TT。臺灣存託憑證存託機構為遠東國際商業銀行，每一單位臺灣存託憑證表彰一股泰國普通股，持有人可隨時兌回存託憑證，並享有與普通股相同之權利，如參加股東會、投票權、股利分配及原股東優先認購等權利。截至2019年12月31日止，並未有TDR持有人將存託憑證兌回普通股。

### 3. 認股權證(CCET-WC)

本公司於2019年2月25日依員工股票選擇權方案(ESOP)，給予本公司及子公司之員工225,000,000單位之認股憑證，閉鎖期間為給與日後一年。閉鎖期後員工可於每三個月之10號執行其認股權證，認股權存續期間為4年。第一次執行日為2020年2月25日，並於2023年2月25日逾期失效。

### 4. NVDR股份

2019年12月31日流通在外之NVDR股份為93,563,463單位，佔實收股本2.05%，其表彰相同數量之泰國普通股。NVDR持有人享有與普通股相同之權利，除討論下市等議程外，NVDR股東均無股東會投票權。普通股可用於發行NVDR股份，造成整體投票數量減少。即使NVDR股份相對較少，惟仍可能發生非本公司可控制之改變。

## 轉投資

以下為本公司持有股份超過10%之轉投資公司名單：

### 1. 泰金寶光電(蘇州)有限公司

實收資本為5.4715億人民幣，在中國大陸營運及生產電子產品，產品為電腦產品，為本公司持股100%之子公司。登記地址為中國江蘇省吳江市經濟技術開發區江興東路2288號。

### 2. 泰金寶電通(蘇州)有限公司

實收資本為2.396億人民幣，在中國大陸營運及生產電子產品，產品為電腦週邊及通訊產品，為本公司持股100%之子公司。登記地址為中國江蘇省吳江市經濟技術開發區龐金路 688號。

### 3. 泰金寶科技(蘇州)有限公司

實收資本為7,305萬人民幣，在中國大陸營運及生產及銷售電子產品，產品為電腦週邊產品及電子相關產品，為本公司持股100%之子公司。登記地址為中國江蘇省蘇州工業園區勝浦路288號出口加工區B區。

### 4. 泰金寶電通(股)公司

實收資本為6,992萬新台幣，為研發、業務、行銷、財務及營運中心，為本公司持股100%之子公司。登記地址為臺灣臺北市南京東路5段99號3F。

### 5. Logistar International Holding Company Limited

實收資本為4,005萬美金，為海外轉投資事業之控股公司，設立目的為拓展未來商機及銷售本公司產品，為本公司持股100%之子公司。登記地址為Palm Grove House, P.O. Box 438, Road Town, Tortola, British Virgin Islands。

### 6. Cal Comp (Malaysia) SDN. BHD.

實收資本為2,804萬馬幣，在馬來西亞營運及生產電子產品，主要產品為電腦週邊產品，為本公司持股100%之子公司。登記地址為PTD 37435 & PTD 37436, Jalan Perindustrian 3, Kawasan Perindustrian Fasa 2, 81400, Senai, Johor, Malaysia。

### 7. Cal-Comp Electronics (USA) Co., Ltd.

實收資本為1億美金，為本公司持股100%之控股公司。登記地址為1940 Camino Vida Roble, Carlsbad, CA 92008, USA。

### 8. Cal-Comp USA (San Diego), Inc.

實收資本為86萬美金，在美國營運及生產PCBA，為本公司透過Cal-Comp Electronics (USA) Co., Ltd. 持股100%之子公司。登記地址為1940 Camino Vida Roble, Carlsbad, CA 92008, USA。

## 9. Cal-Comp USA (Indiana), Inc.

實收資本為540萬美金，在美國營運及生產PCBA，為本公司透過Cal-Comp Electronics (USA) Co., Ltd. 持股100%之子公司。登記地址為2116 S Co Rd, Logansport, IN 46947, USA。

## 10. Cal-Comp Precision (Singapore) Ltd.

實收資本為9,728萬新加坡幣，在新加坡營運及生產塑膠零件，為本公司透過泰金寶精密控股股份有限公司持股100%之子公司。登記地址為19 Changi South Street 1, #04-01, Changi South Industrial Estate Singapore 486779。

## 11. Cal-Comp Precision (Thailand) Ltd.

實收資本為22.10億泰銖，在泰國營運及生產塑膠零件，為本公司透過Cal-Comp Precision (Singapore) Ltd 持股100%之子公司。登記地址為No. 4 Moo 8, Sethakij Road, Tambol Klong Maduea, Amphur Krathumbaen, Samut Sakhon Province 74110。

## 12. Cal-Comp Precision (Malaysia) Sdn. Bhd.

實收資本為1,197萬馬幣，在馬來西亞營運及生產塑膠零件，為本公司透過Cal-Comp Precision (Singapore) Ltd 持股100%之子公司。登記地址為PTD 37435 & PTD 37436, Jalan Perindustrian 3, Kawasan Perindustrian Fasa 2, 81400 Senai, Johor, Malaysia。

## 13. 泰金寶精密塑膠(東莞)有限公司

實收資本為1.1081億人民幣，在中國營運及生產塑膠零件，為本公司透過Cal-Comp Precision (Singapore) Ltd. 持股100%之子公司。登記地址為中國大陸廣東省東莞市長安鎮沙頭村振安中路417號5棟。

## 14. 泰金寶精密塑膠(吳江)有限公司

實收資本為3,286萬人民幣，在中國營運及生產塑膠零件，為本公司透過Cal-Comp Precision (Thailand) Ltd. 持股100%之子公司。登記地址為中國江蘇省吳江市經濟技術開發區江興東路2288號。

## 15. Cal-Comp Industria e Comercio de Eletronicos e Informatica Ltda

實收資本為1.6502億巴西幣，在巴西營運及生產電子產品，本公司直接持有及透過子公司Cal-Comp Holding (Brasil) S.A. 持有之股權合計為100%。登記地址為Av. Torquato Tapajos 7503, Galpao 1, Taruma, Manaus AM, Brazil CEP: 69041-025。

## 16. Cal-Comp Electronics de Mexico Co. SA de CV

實收資本為1.4118億墨西哥比索，在墨西哥營運及生產電子產品，為本公司持股100%之子公司。登記地址為De Los Encinos 1080 Sin Number Paque Industrial Villa Florida Tamaulipas 88730。



## 17. Cal-Comp Technology (Philippines), Inc.

實收資本為11.0835億菲律賓幣，在菲律賓營運及生產電子產品，本公司持股19.19%股權。登記地址為 Block 7, Lot 1, Main Boulevard, Lima Technology Center-Special Economic Zone, Lipa City, Batangas, Philippines。

## 18. Cal-Comp Holding (Brasil) S.A.

實收資本為2.5822億巴西幣，為透過Cal-Comp Industria e Comercio de Eletronicos e Informatica Ltda股權移轉於巴西成立之控股公司，本公司直接持有Cal-Comp Holding (Brasil) S.A. 99.99%之股權。登記地址為Rua Minas de Prata, 30, 16º andar, cj. 162 (altura da Av. Juscelino Kubitschek, 1700) Vila Olimpica, Sao Paulo Brazil CEP: 04552-080。

## 19. Cal-Comp Industria de Semicondutores S.A.

實收資本為7,508萬巴西幣，投資目的在於擴展巴西產品線至半導體產業，本公司透過子公司Cal-Comp Holding (Brasil) S.A.持有58.03%之股權。登記地址為Av. Torquato Tapajos 7,503, Galpao 2, Modulo19-Parte, Taruma, Manaus, AM, Brazil CEP: 69041-025。

## 20. Cal-Comp Precision (Philippines) Inc.

實收資本為24.6457億菲律賓幣，在菲律賓營運及生產塑膠零件，為本公司透過Cal-Comp Precision (Thailand) Ltd持股100%之子公司。登記地址為LT.11Hy Dimacali Ave. Fpip II-SEZ STA. Anastacia Santo Tomas, Batangas, Philippines。

## 21. 泰金寶精密(岳陽)有限公司.

實收資本為135萬美金，在中國營運及生產塑膠零件，為本公司透過Cal-Comp Precision (Singapore) Ltd持股100%之子公司。登記地址為中國大陸湖南省岳陽城陵磯綜合保稅區新金寶路8號。

## 22. 通寶半導體設計有限公司

實收資本為3.255億新台幣，在台灣營運及生產及銷售電子產品，本公司透過QBit Semiconductor Holding, Ltd.持有100%之股權。登記地址為臺灣臺北市南京東路五段99號10樓。

## 23. QBit Semiconductor Holding, Ltd.

實收資本為82萬美金，為海外轉投資事業之控股公司，設立目的為拓展未來商機及銷售本公司產品，為本公司持股93.98%之子公司。登記地址為The Grand Pavilion Commercial Centre, Oleander Way, 802 West Bay Road, P.O. Box 32052, Grand Cayman KYI-1208, Cayman Islands。

## 24.麗寶大數據(股)有限公司

實收資本為6.5億新台幣，在台灣營運及生產及銷售電子產品，本公司持股50%之股權。登記地址為臺灣臺北市南京東路五段99號10樓。

## 25.三緯國際立體列印科技(股)公司

實收資本為9.3億新台幣，營業項目為提供3D列印產品銷售及服務。本公司持有46.40%之股權。登記地址為臺灣臺北市南京東路五段99號10樓。

## 26.PChome (Thailand) Co.,Ltd.

實收資本為1億泰銖，營業項目為提供電子商務之產品銷售及服務，本公司持有32.5%之股權。登記地址為191/54, 191/57 18th Fl., CTI Tower, Rachadapisek Road, Klongtoey, Bangkok 10110。

## 27.Daviscomms (S) Pte Ltd.

實收資本為219.43萬美金，在新加坡營運及設計製造通訊產品，本公司透過Cal-Comp Precision (Singapore) Ltd. 持有20%之股權。登記地址為Block 70, Ubi Crescent, Ubi Techpark, #01-07, Singapore 408570。

## 28.Metal Component Engineering Limited ( “MCE” )

實收資本為2,164萬新加坡幣，在新加坡營運及生產金屬零件，為新加坡交易所(SGX-ST)之上市股票。本公司持有10.11%之股權，其投資目的為提升經營效率及垂直整合。登記地址為10, Ang Mo Kio Street 65, Techpoint, #04-02, Singapore 569059。

## 29.金仁寶管理服務(股)公司

實收資本為800萬新台幣之諮詢服務公司，本公司透過泰金寶電通(股)公司持有12.50%之股權。登記地址為臺灣臺北市南京東路五段99號10樓。

## 30.Cal-Comp (India) Private Limited

實收資本為3,223萬印度盧比，在印度營運電信相關產品的設計、製造和經銷。本公司持有100%股權，登記地址為No. 328, Aditya Arcade, 2nd Floor, 3rd A Cross Road, HIG, A Sector, Yelahanka New Town, Bangalore – 560064, Karnataka, India。

## 31.New Era AI Robotic Limited

實收資本額為400萬美元之機器人創新的研究和開發公司，本公司持有50%股權。登記地址位於The Grand Pavilion commercial Centre, Oleander Way, 802 West Bay Road, P.O. Box 32052, Grand Cayman KY1-1208, Cayman Islands。

### 32.上海創格教育科技有限公司

實收資本為500萬元人民幣，在中國營運教育及網絡領域的研發。本公司透過泰金寶光電(蘇州)有限公司持有43.53%之股權。登記地址為中國上海市崇明區長興鎮潘國公園路2528號B棟1260室(上海泰和經濟發展區)。

### 33.Cal-Comp Automation and Industrial 4.0 Service (Thailand) Co., Ltd.

實收資本為1億泰銖，在泰國營運及提供工業4.0方案服務，生產機器手臂及客製自動化方案，為本公司持股100%之子公司。登記地址為No. 60 Moo 8, Sethakij Road, Tambon Klong Maduea, Amphoe Krathum Baen, Samut Sakhon, 74110, Thailand。

### 34.工信智寶(北京)科技發展有限責任公司

實收資本為1,000萬元人民幣，在中國營運推動3D列印、人工智能/機器人、智能製造及半導體設計的研發。本公司通過泰金寶光電(蘇州)有限公司持有80%之股權。登記地址為中國北京市海澱區中關村南大街6號12層1209-1。

### 35.泰金寶光電(岳陽)有限公司

實收資本為1.36億人民幣，在中國生產及銷售新型打印裝置、新型電子元器件及其部件及上述之CKD(零件組成半成品)和SKD組件。本公司通過泰金寶光電(蘇州)有限公司持有100%之股權。登記地址為中國湖南省岳陽城陵磯綜合保稅區新金寶路8號。

### 36.新金寶高端智能科技研發(岳陽)有限公司

實收資本為2,500萬人民幣，在中國營運推動3D列印、人工智能/機器人、智能製造及半導體設計的研發製造。本公司通過泰金寶光電(蘇州)有限公司持有100%之股權。登記地址為中國湖南省岳陽市湖南城陵磯新港區雲港路CCTC大廈1021室。

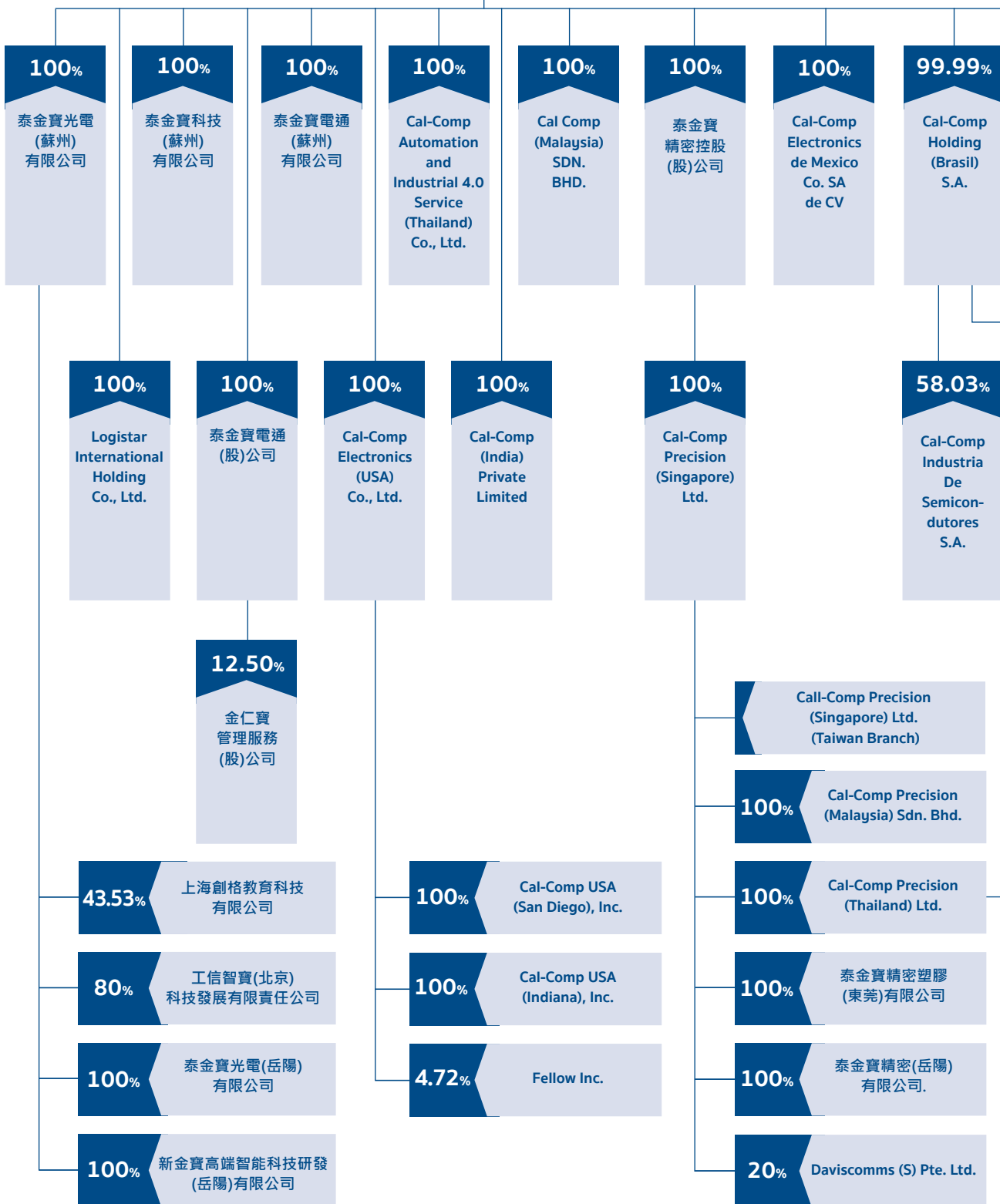
### 37.泰金寶精密控股股份有限公司

實收資本為1,864萬美金，為海外轉投資事業之控股公司，設立目的為拓展未來商機及銷售本公司產品，為本公司持股100%之子公司。登記地址為The Grand Pavilion Commercial Centre, Oleander Way, 802 West Bay Road, P.O. Box 32052, Grand Cayman KY1-1208, Cayman Islands。

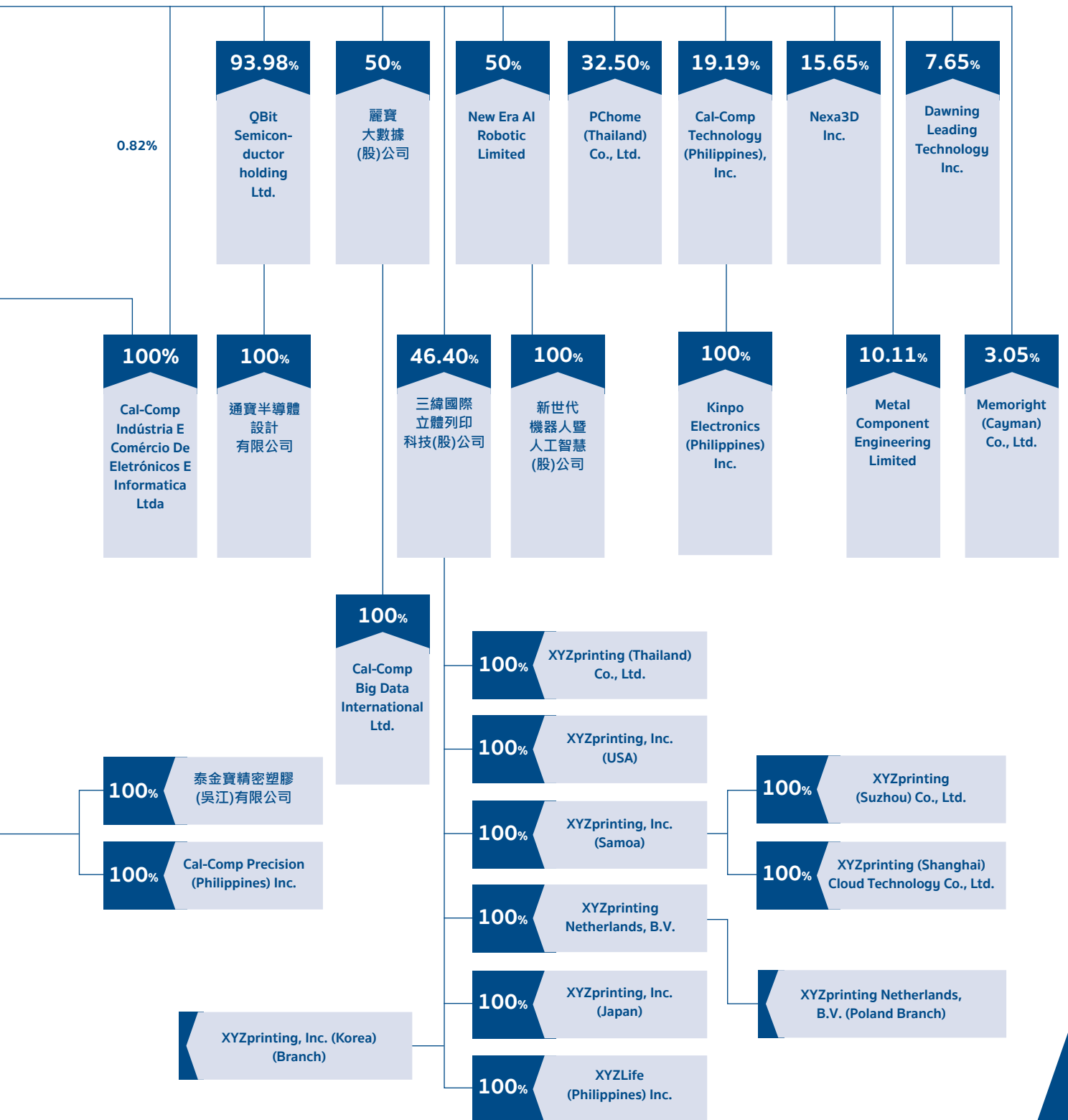
# 投資架構

截至2019年12月31日止

## 泰金寶科技股份有限公司







## 投資政策及投資目的

本公司的投資決策係衡量該投資案未來可能產生之現金流量及投資效益。本公司自2003年起已於中國建立製造基地，並於2010-2019年在馬來西亞建立工廠且併購新加坡、馬來西亞、美國、巴西、墨西哥及菲律賓的企業，低生產成本將使本公司更具競爭力並符合客戶的需求及加強垂直整合。轉投資已為本公司擴大營收及客戶群並成為世界級EMS廠。

## 其他諮詢機構

### 泰國普通股及認股權證

: Thailand Securities Depository Co., Ltd.  
93 The Stock Exchange of Thailand Building  
Rachadapisek Road, Din Daeng, Bangkok 10400  
電話：(662)009-9000  
傳真：(662)009-9991

### 臺灣存託憑證(TDRs) 存託機構

: 遠東國際商業銀行信託部  
台北市敦化南路2段207號20樓  
電話：886-2-2312-3636  
傳真：886-2-2388-8278

### 簽證會計師

: Ms. Rungnapa Lertsuwankul  
核准簽證文號：3516號  
EY Office Limited會計師事務所  
193/136-137, Lake Rajada Office Complex,  
Rachadapisek Road, Klongtoey, Bangkok 10110  
電話：(662)264-0777  
傳真：(662)264-0789-90

# 營運概況

泰金寶科技(股)公司(以下簡稱“本公司”)設立於1989年12月4日，原始股本為1.25億泰銖，目前註冊股本為4,979,068,075泰銖，實收股本為4,554,643,575泰銖。

本公司為電子產品製造供應商(EMS)，替世界知名品牌商製造電子產品。主要客戶包括Western Digital, Seagate, HGST, Toshiba, Verbatim, Advance Digital Broadcast, Technicolor, Pace, Hewlett Packard, Konica Minolta, Ricoh, Panasonic, Lexmak, Humax, Sharp及Nikon等，產品主要可分為二大類：

- 電腦週邊產品：噴墨印表機、雷射印表機、多功能事務機、3D列印機、點矩陣印表機、主機板、外接式硬碟、印刷電路板組裝(PCBA)及SSD。
- 通訊產品：電視機上盒。

截至2019年底，全球員工人數共為26,883人，各區域員工數分別為中國3,080人，泰國16,584人，台灣1,164人，馬來西亞159人，巴西1,276人，墨西哥824人，美國393人，新加坡51人及菲律賓3,350人及荷蘭2人。

本公司取得泰國投資促進委員會(BOI)之六項生產電子產品及電子零件的租稅優惠，產品類別為5.4、5.5、5.6及5.7。此外，Cal-Comp Precision (Thailand) Ltd.也取得BOI三項生產電子產品塑膠零件的租稅優惠。

## 銷貨收入

產品類別	2017		2018		2019	
	百萬泰銖	%	百萬泰銖	%	百萬泰銖	%
電腦週邊產品	78,814	73.32	82,247	72.46	77,095	74.75
通訊產品	28,084	26.13	30,720	27.07	25,399	24.63
銷貨收入合計	106,898	99.45	112,967	99.53	102,494	99.38
其他收入	590	0.55	532	0.47	641	0.62
總收入合計	107,488	100.00	113,499	100.00	103,135	100.00

## 生產數量

產品類別	2017		2018		2019	
	仟台	%	仟台	%	仟台	%
生產數量						
• 電腦週邊產品	230,572	89.76	237,374	84.27	206,901	87.28
• 通訊產品	26,293	10.24	44,315	15.73	30,146	12.72
合計	256,865	100.00	281,689	100.00	237,047	100.00

本公司生產排程採一班制，每日8小時，2017~2019年公司整體產能利用率分別為77%、86%及75%。

為改善製造效率並維持現有的競爭力，本公司發展出電腦系統以監控每日營運狀況。該電腦系統包括生產直接控制系統、及時生產系統、B2B採購系統及數位中央伺服器系統，架構良好的網路系統將可提供本公司及客戶最及時的資訊，並可追蹤及分析相關潛在問題。

本公司向當地以及海外廠商採購材料，以下為本公司2017~2019年之材料採購金額。

## 材料採購

材料採購	2017		2018		2019	
	百萬泰銖	%	百萬泰銖	%	百萬泰銖	%
當地採購	17,414.21	17.06	13,488.44	12.81	12,798.11	14.73
進口	84,679.67	82.94	91,779.00	87.19	74,075.81	85.27
合計	102,093.88	100.00	105,267.44	100.00	86,873.92	100.00

## 主要零組件及其來源

### 內部零組件

零組件名稱	說明	來源地
無線應用零件	天線、轉換器及基頻濾波器、收發器、調整器、功率放大器、振盪子、石英晶體	台灣、韓國、中國
晶片積體電路系列	多晶片封裝記憶體、數位信號處理、音頻放大器、記憶體、液晶模組驅動器、電源管理器、多媒體積體電路	新加坡、日本、韓國、美國
關鍵零組件	中央處理器、硬碟、墨水夾、液晶模組、列印頭、調幅器	泰國、台灣、中國、新加坡、日本
其他零件	電容、磁珠與電感、振動馬達、揚聲器、受話器、麥克風、金屬按鍵、開關、連接器、可撓性印刷電路板、發光二極體、分離式半導體零件、印刷電路板、電阻	泰國、台灣、中國、新加坡、日本、美國

## 包裝材料及外部零組件

材料名稱	說明	來源地
電源供應器與線材	電源供應器、轉接器	泰國、馬來西亞、中國
外殼	塑膠與塑膠零件	泰國、新加坡、馬來西亞、中國
包裝材	紙盒、保麗龍、塑膠袋、塑膠、膠帶、標籤	泰國、中國

## 材料供應商

關鍵零組件依客戶指定進行採購，主要股東或關係企業係可能為泰金寶之客戶，公司採隨機抽樣檢驗零組件品質，並依廠商品質確保程序認證合格供應商，公司只能向合格供應商進行採購。

另外，有四家供應商設立於本公司廠區內，以即時管控材料品質、節省存貨空間及降低運輸成本，形成價值鏈合夥關係(Value-Chain Partnership)；此四家供應商並未持有本公司股份，本公司經理人亦未持有該公司股份。此四家供應商如下：

供應商名稱	材 料
1. Ever Jet Co., Ltd.	塑膠零件
2. Allied Precision (Thailand) Co., Ltd.	金屬片
3. MCT (Thailand) Co., Ltd.	金屬片
4. Yiking Plastic Production Co., Ltd.	塑膠零件

## 採購政策

本公司採購政策係根據各供應商報價及交貨及時度，並考慮公司利益最大化，銷售及生產部門共同參與採購規劃以配合生產需求及維持適當之庫存水準。



## 2019年重大變動

- 2019年5月14日，本公司考量集團總營運效益，已核准結束馬來西亞子公司，計畫將所有相關生產業務遷至泰國，預計撤回投資總額1.78億馬幣，實際撤回總額將依清算報告調整。
- 2019年8月12日，本公司為調整公司精密事業組織架構及未來營運規劃，已核准以不超過 8,500萬美金新設立子公司Cal-Comp Precision Holding Co., Ltd.。
- 2019年11月12日，本公司為調整公司巴西子公司組織架構及未來營運規劃，已核准以不超過 5,500萬美金新設立子公司Cal-Comp Brazil Holding Co., Ltd.。
- 2019年12月13日，本公司考量Cal-Comp Technology (Philippines), Inc. 於菲律賓上市案件終止及其擬再評估其他資本市場，以尋求公司及股東之最大利益，已核准取消前次決議參與Cal-Comp Technology (Philippines), Inc.之過額配售核准案。

## 電子產品製造服務業(EMS)概況

電子製造服務(EMS)市場的研究顯示，到了2025年，EMS市場規模可望達到8,471億美元，且一般相信，消費性電子產品和智慧型商品將是帶動EMS市場持續成長的主因。

另一份來自Global Market Insights的報告進一步指出，2020-2022年間，EMS市場將以3.77%複合年均增長率(CAGR)的速度成長，到了2022年底，EMS市場規模可望超過939.3億美元。

一般相信，網路設備、伺服器、數據機、筆電、電腦、路由器、機上盒、列印機和5G基礎設施日益增加的需求，將持續加速帶動EMS產業的成長。此外，在可預見的未來數年內，電信技術的進步和資訊技術(IT)產業的轉型，預料將持續加速EMS市場的大幅成長。

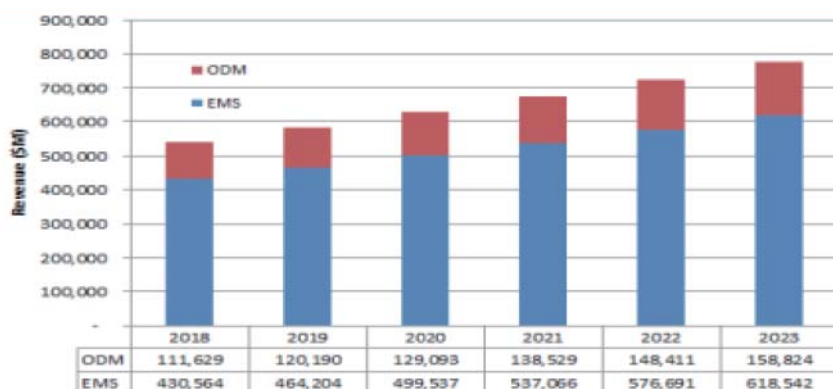
然而，市場人士也相信，在未來一年裡，無論從地理分布或全球需求重整方面看來，美中貿易戰仍將持續帶給市場重大衝擊。

### 2017-2024電子產品製造服務業(EMS)市場規模預估



(資料來源：Global Market Insights)

### ODM 和 EMS 營業額預估 (單位：百萬美元)



(資料來源：New Venture Research)

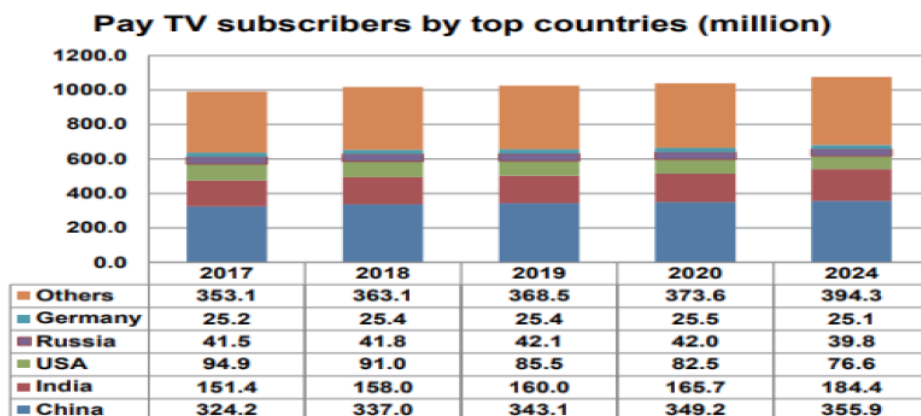
## 數位機上盒(STB)和網路連接設備產業概況

根據Research and Market的報告，2019-2025年間，根據營收計算之全球Android機上盒市場複合年均增長率(CAGR)預估為19.5%，到了2025年，其規模可望達到6億959萬美元。

Research and Market報告還指出，使用者及媒體喜好的轉變(從傳統平台轉向數位格式)，以及OTT/IPTV平台的興起(如Netflix和Amazon OTT等)，必將加速市場的成長。

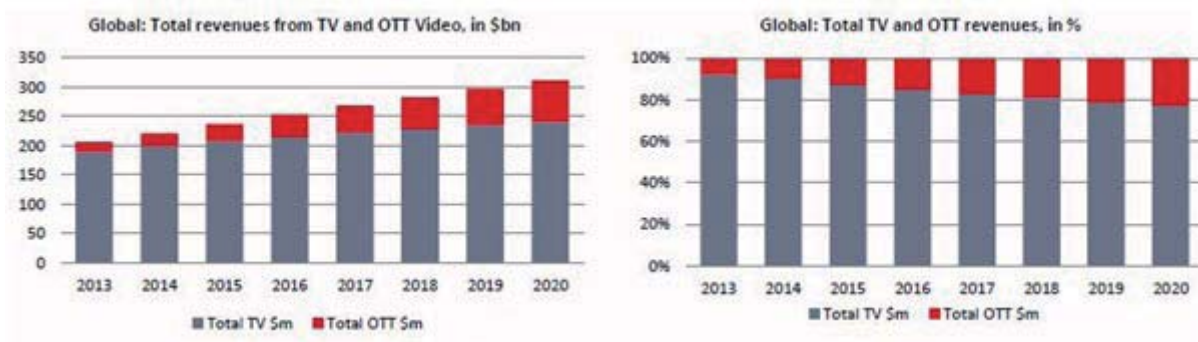
此外，ABI Research的報告預測，整個付費電視市場將延續穩定成長的趨勢，到了2024年，可望達到11億用戶。ABI Research報告還指出，2024年時，中國和印度的付費電視用戶合計將約佔全球用戶的一半。

### 主要國家付費電視用戶分布(單位：百萬)



另一方面，北美洲的傳統付費電視服務則呈現下降趨勢，其主要原因為來自OTT業者所提供媒體串流服務的競爭。ABI Research報告更指出，越來越多的用戶已從付費電視服務轉向費用較低的媒體串流服務。事實上，2019年第一季期間，北美地區的有線、衛星和IPTV服務已流失超過120萬訂戶，而2020年的OTT媒體串流服務營收預計將達到720億美元。

此外，ABIT的研究更預測，2019年底，固網寬頻市場訂戶將超過10億，其中光纖寬頻用戶將佔一半以上。儘管如此，近幾年內，在新興市場中，傳統付費電視服務仍將維持主流地位。



(資料來源：Ovum: Global pay-TV and OTT forecasts to 2020)

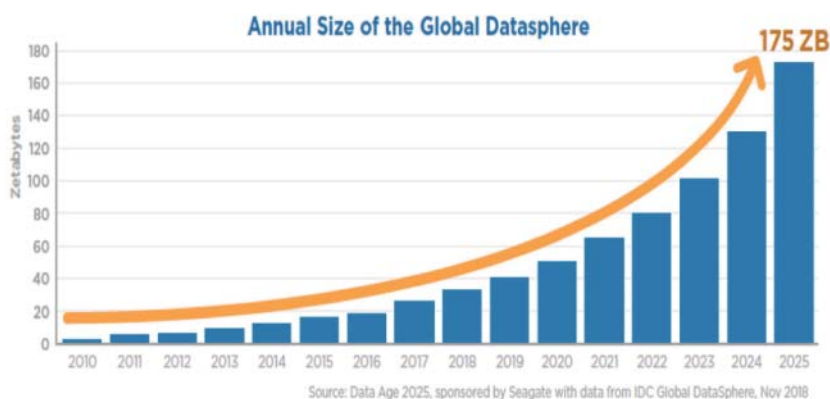
## 儲存設備產業概況

### 硬碟 (HDD)

隨著新技術的出現壓低價格並為企業帶來新商機，近年來帶動市場之主要儲存趨勢將持續發揮影響。物聯網(IoT)和即時數據暴增，意味著來回傳輸的數據量(儲存和檢索)將大幅成長。IDC的報告預估，到了2025年，數據圈(datasphere)將以驚人速度成長至175 ZB。根據Data Center Frontier的預測，促成數據量大幅成長的重要因素包括人工智慧、現場發電、基礎設施和雲端運算。

在個別區域方面，IDC預測，美國以外地區的雲端服務將會大幅成長，其原因為中國或EMEA(歐洲/中東/非洲)地區正在建立監視或公共基礎設施，且這些地區的終端用戶數將過美國市場。IDC還預測，在有管理及安全維護的前提下，未來幾年內，數據儲存將從個人裝置轉移到公共雲端設備。這意味著，數據中心將呈指數成長。此一趨勢對於記憶體儲存產業非常重要，因為HDD和SSD是超大規模數據中心所採用之主要儲存裝置。由於HDD性能穩定

### 2010-2025 全球數據領域全年市場規模預估



(資料來源：Data Age 2025 – Seagate贊助，數據源自IDC Global DataSphere，2018年11月)

且價格實惠，因此仍將是核心及邊緣數據儲存的首選。SSD則以其低延遲特性，將被部署於端點裝置，有利於即時數據傳輸。

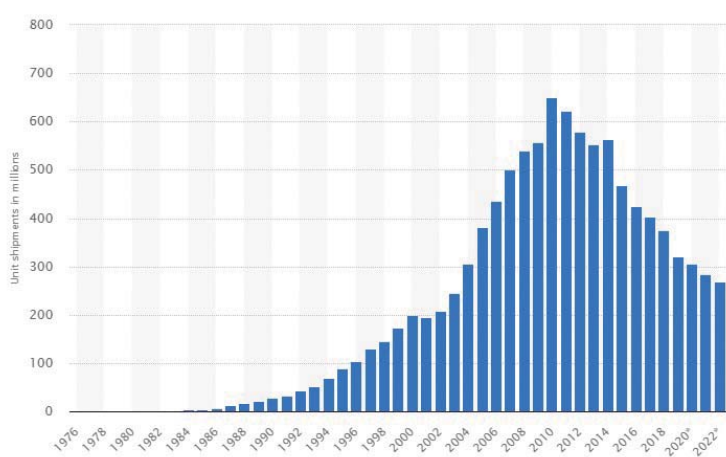
IDC的「全球企業儲存系統追蹤季報」指出，2019年第三季全球花在企業外部OEM儲存系統的支出較上年同期增加1.3%，成為66億美元。同季外部OEM儲存容量總出貨較上年同期增加6.8%，成為17.3 EB。

2019年NAND Flash價格下跌。由於供過於求情況依舊，預計2020年仍將持續此一跌勢。隨著SSD價格持續下跌，企業運算應用設備將持續從HDD轉向SSD。當前SSD的市佔率已然超過50%。

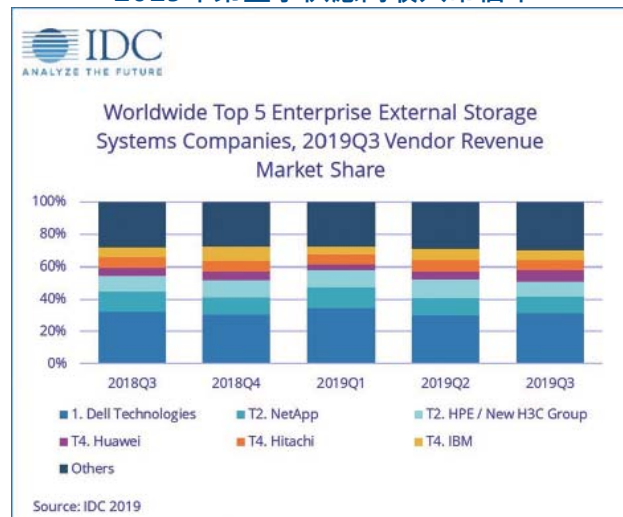
根據Coughlin Associates的預測，在未來幾年內，HDD出貨量將繼續下降。然而，為滿足數據中心需求，近線儲存HDD將持續成長，預計2020年單位出貨量將會增加。2020年近線儲存HDD總出貨容量(EB)將攀升至週期性高峰，其單位出貨量亦將隨之成長。2019年HDD總出貨容量為959 EB，2020年預計將成長至1.17 ZB。到了2024年，全年HDD總出貨容量可望超過4 ZB。

為了保持HDD對SSD的競爭力，必須持續增加其磁錄密度(areal density)。由於HDD的價格相對較低，其應用將持續與長期數據歸檔保存相關。隨著新數據產生應用的大量出現，長期數據保存的儲存容量將會持續增加。

1976-2022全球硬碟出貨量 (單位：百萬)



全球前五大企業型儲存系統公司  
2019年第三季供應商收入市佔率



(資料來源：IDC 2019)



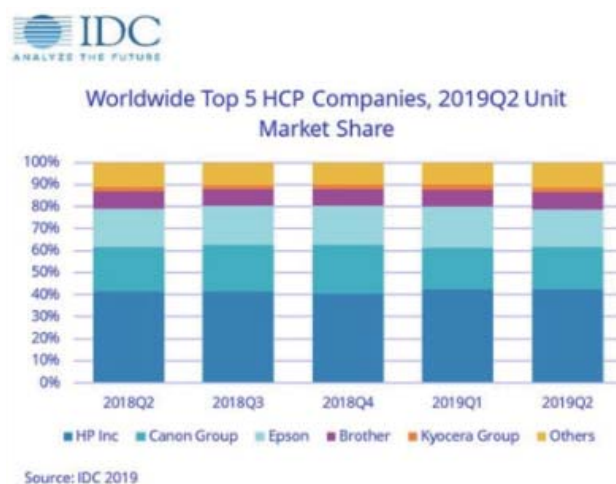
## 印表機產業概況

### 列印及週邊設備

根據IDC的「全球列印周邊設備追蹤季報」，2019年第二季全球複印周邊設備(HCP)市場較上年同期下降5.6%，出貨量超過2,220萬單位。同期間，噴墨和雷射列印機出貨量呈現負成長，較上年同期分別下降6.6%和3.5%。此外，Market Report World更預測，2019-2023年全球列印機市值將以2.4%複合年均增長率(CAGR)的速度成長。另一家市調公司Smiters的報告顯示，在五年預測期間，HCP市場總值年成長1.3%，從2019年的8,180億美元成長為2024年的8,740億美元。此外，到了2022年，全球列印機市場規模預計將達到8,210億美元，其驅動因素為包裝和標籤的成長，而非圖形應用成長，以及數位列印的增加，而非類比列印增加。

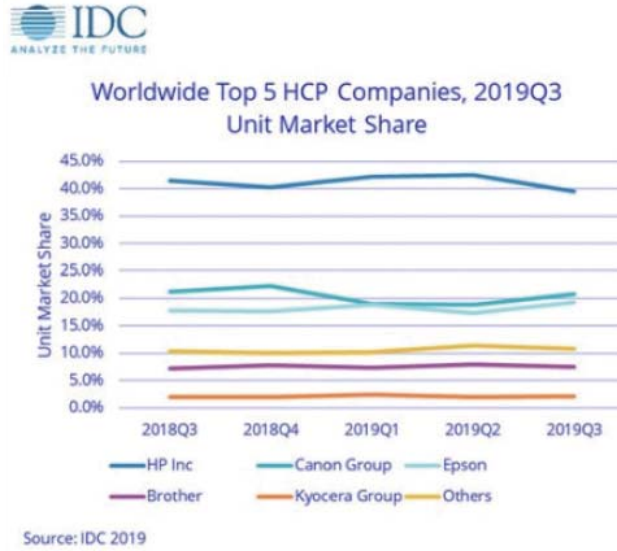
簡言之，由於紡織業和廣告業對大幅面列印機的需求日增，加上時尚產業的急劇變化，紡織製造業者正將其經營重心從類比印刷轉向數位印刷，以獲取其間諸多好處，譬如節約成本和環保。因此，此一情勢鼓勵市場供應商引進新型大幅面列印機，以滿足紡織業日益成長的需求。此外，行銷及廣告活動增加(製作更多大型幅條、海報及標牌)，也帶動了大幅面列印機的需求。因此，紡織業和廣告業對大幅面列印機日增的需求，在可預見的未來五年內，可能促使全球列印機市場以超過2%複合年均增長率的速度成長。

### 2019年第二季全球列印及週邊設備前五大廠商市佔率



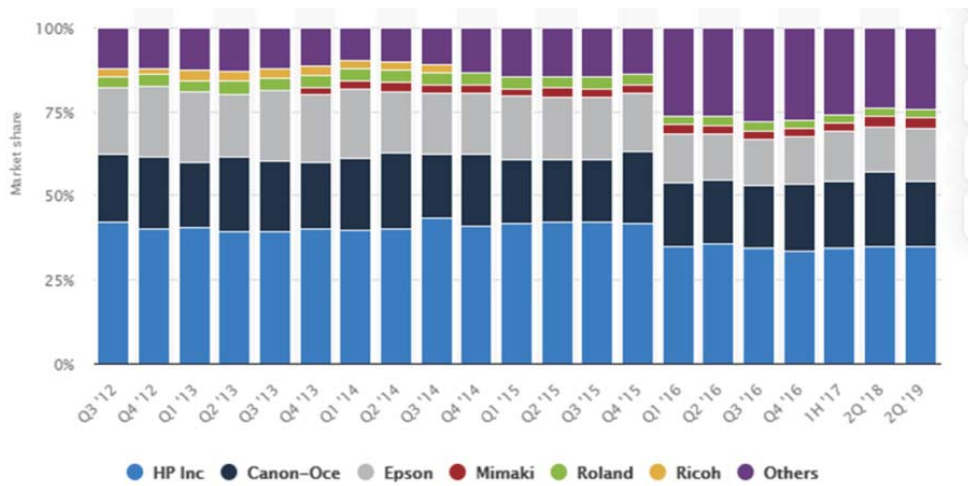
(資料來源：IDC 2019)

2019年第三季全球列印及週邊設備前五大廠商市佔率



(資料來源：IDC 2019)

LEP 市佔率

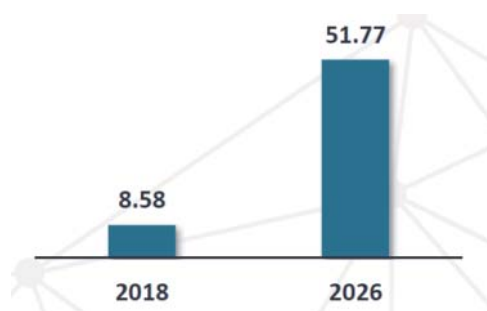


## 3D立體列印機

### 全球3D列印市場概述

根據Fortune Business Insight 的報告(2020年1月)·2018年全球3D列印市場規模為85.8億美元·預計2026年可望達到517.7億美元。預測期間之複合年均增長率高達25.8%。

2018 vs 2026 全球3D列印市場預估 (單位：十億美元)



另一方面·另一家市調公司Markets and Markets的報告(2019年10月)也做出類似的預測。該報告估計·2018年全球3D列印市場規模為99億美元·預計2024年可望達到348億美元。Markets and Markets更指出·帶動3D列印產業成長的關鍵因素包括客製化產品開發趨緩、製造成本降低、製程停機時間縮短、政府增加投資3D列印項目、和新型工業級3D列印材料開發。目前在各個垂直產業中(如汽車、醫療、航太和消費品)·3D列印應用的趨勢正從原型製作轉向功能性元件製造。

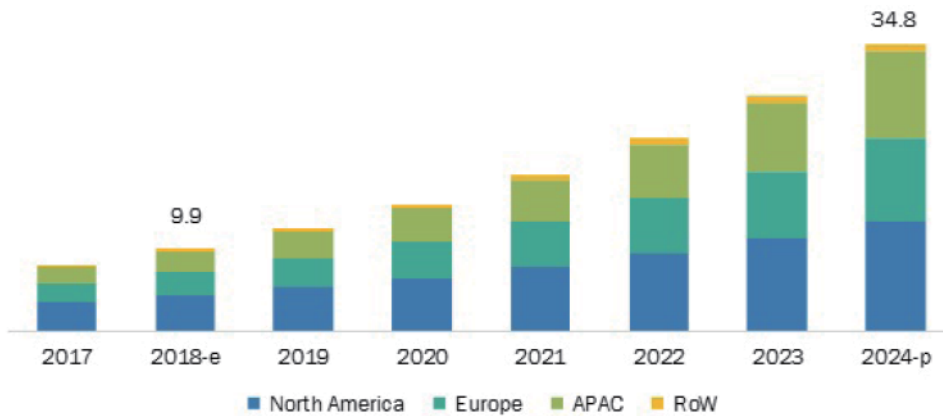
近年來·3D列印技術不斷快速進步·因為其對加工過程具有諸多效果·有助於製造商發揮更高的表現。舉例來說·相較於傳統生產線·3D列印技術所生產的3D材料比較容易修改。因此·從許多方面來說·3D列印技術都是非常有利的選項。此外·3D列印技術比較便宜且更快速·也更適合客製化·因此降低了材料及人工相關成本。大體上·就整體市場成長而言·個人/桌上型3D列印產業已呈顯衰退之勢。此外·除了教育及嗜好市場以外·並無任何新興市場跡象·且銷售量尚未扎根·因此許多3D列印供應商目前傾向於將重心轉移到專業領域。根據英國市調公司Context的研究·個人/桌上型3D列印機(或裝置)之全球總出貨量已下降12%。同樣根據Context的研究·儘管XYZprinting也觀察到相當於整體市場成長的類似下降趨勢·但在2018年·XYZprinting仍維持了市佔率第一的地位。

根據英國Context的分析研究，個人或桌上型3D列印機或設備之全球總出貨量下降12%。儘管XYZprinting也觀察到相較於整體市場成長的下降趨勢，但XYZprinting仍維持2018排名第一的市佔率。

排名	製造商	2018年小計
1	XYZprinting	71,205
2	Prusa Research	58,985
3	Monoprice	36,736
4	Ultimaker	27,255
5	FlashForge	19,384
	<b>總計(台)</b>	<b>385,093</b>

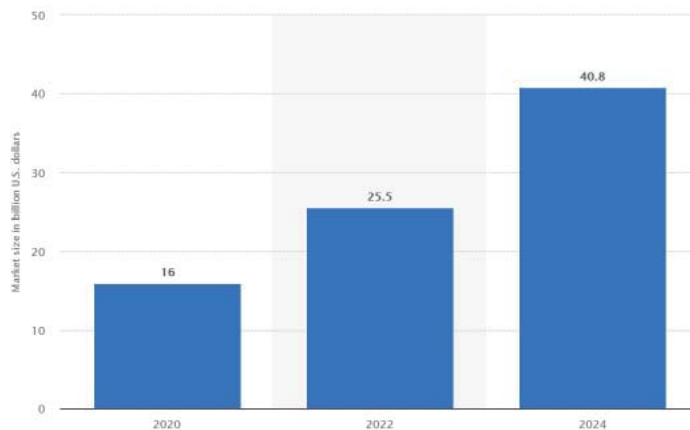
根據Markets and Market的報告，3D列印市場依地理區域分為北美、歐洲、亞太(APAC)和世界其他地區(RoW)。雖然北美區預料仍將佔3D列印產業的最大宗，但一般認為，在2018-2024的預測期間，亞太區將以最高複合年均增長率的速度成長。

2018-2024 各地區3D列印市場規模預估 (單位：百萬美金)



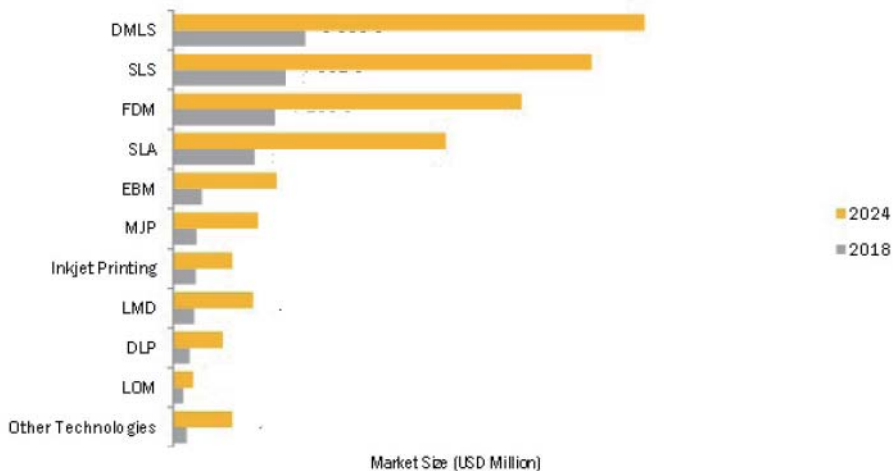
(資料來源：MarketsandMarkets Research Private Ltd. All Right Reserved)

2020-2024 全球3D列印市場規模預估 (單位：百萬美金)



(資料來源：Statista 2020)

### 2018 vs 2024科技業 3D列印市場規模預估 (單位：百萬美金)



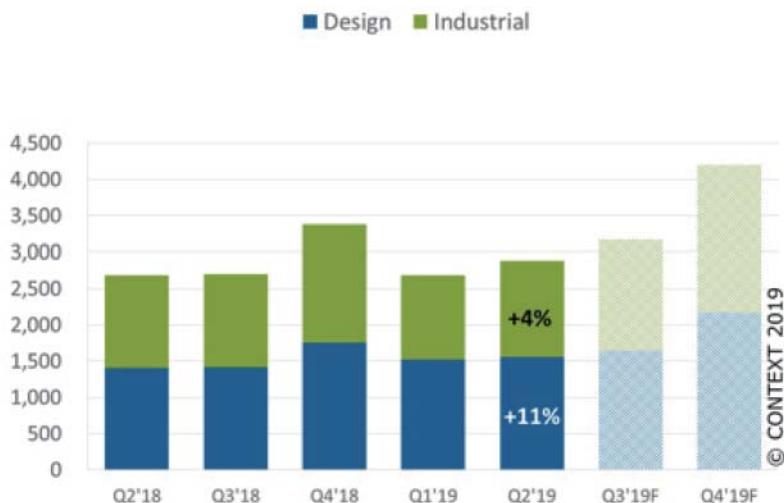
(資料來源：MarketsandMarkets Research Private Ltd. All Right Reserved)

### 全球3D印表機出貨量(個人 vs專業級)



(資料來源：CONTEXT 2019))

### 全球3D印表機出貨量 (設計vs 工業領域)



(資料來源：CONTEXT 2019))



# 風險管理

泰金寶致力於財務營運、經濟條件、環境及人事上發展完整的風險管理制度。茲就營運風險及管理方式說明如下，以下並非完整的風險清單，其他非公司可控制之不可預測因素亦可能影響公司營運。

## 營運風險

### 1. 存貨風險

採購及生產排程係依據客戶的預算安排，並依銷售情形調整。另公司設立負責團隊及系統，針對需求及存貨水準持續監督，以及時符合客戶需求及有效管理存貨。

本公司的主要營收來自品牌商客戶，採用訂單生產政策，OEM客戶為泰金寶的主要營收來源且其存貨呆滯之風險較低。2019年底提列之存貨呆滯率約2.57%。反之，ODM銷貨雖需承擔存貨風險，但因ODM占營收比重小，故存貨風險較低。

另會計師定期評估材料及呆滯存貨之價值並依會計原則入帳，以反應存貨最新之狀態，而對逾期二年未使用之存貨，提列適當備抵跌價損失。

### 2. 主要客戶依存度風險

泰金寶已透過提供高品質技術，與客戶建立起長期合作關係。雙方並緊密合作持續創造彼此的競爭優勢。本公司致力於擴大新的客戶群，以降低對既有客戶的依存度，同時也持續開發新產品以進入新產業拓展市場。

### 3. 主要股東對經營決策的影響

目前3位董事由主要股東金寶電子工業(股)公司提名，對於股東會重要議案如董事選舉案需75%以上股東同意，金寶電子工業(股)公司無法單獨掌控股東會，小股東可透過徵求委託書以平衡大股東的控制權。

### 4. 集中採購及原料品質風險

本公司已建立採購中心以確保合格供應商的交期穩定，並降低集中採購風險。同時本公司亦建立品質保證中心，於生產前嚴格檢驗品質以維護本公司向來以品質著稱的聲譽。另外即使為客戶指定採買的材料，亦會遵循本公司的品質檢驗程序，以降低於生產過程中可能產生的風險。

## 5. 營運資金風險

營運資金對公司營運及擴展非常重要，公司營運資金來自營運、短期及長期銀行借款。截至2019年底，公司短期與長期借款餘額為174.26億泰銖，占總負債45.46%。截至2019年底，公司及子公司未動用之長短期借款額度約有8.37億美金，約252.93億泰銖。本公司認為這些額度可支應未來成長所需之資金，未來營運資金需求取決於營運擴展及併購機會。

## 經濟條件及財務風險

### 1. 利率風險

銀行借款使公司面臨利率風險，本公司浮動或固定利率的金融資產及負債均接近市場利率，因此受利率的影響極微。目前利率約1.6% ~ 3.8%，同時亦有長期銀行借款及短期銀行借款額度可供使用以因應公司營運所需。

### 2. 匯率風險

外銷及外幣借款使公司面臨匯率風險，美元的匯率波動可能影響公司財務表現。公司採外幣資產及負債部位互抵之自然避險，並視情形搭配遠期外匯以管理外匯風險。

## 天然災害風險

本公司預見天然災害之潛在風險及影響，已建立預防計畫並舉辦定期的員工緊急事件訓練。除此之外，本公司全球之製造生產基地亦具有良好的規劃，能夠及時提供支援予受影響的設備，於災害發生時，不僅能持續提供客戶支援，並能降低天然災害所產生的營運損失。

# 管理架構

## 董事會

2019年12月31日公司董事會成員如下：

董事	職稱
1. 許勝雄	董事長
2. 沈軾榮	副董事長
3. 鄒孔訓	總經理
4. 許勝傑	董事
5. 游世統	董事
6. 姜台昌	董事
7. Mr. Alan Chi Yim Kam	獨立董事及審計委員會主席
8. Mr. William Hang Man Chao	獨立董事及審計委員會委員
9. Mr. Thanasak Chanyapoon	獨立董事及審計委員會委員

註1：Mrs. Sunadda Jaypong為公司執行秘書

## 有權簽字董事

有權簽字董事為許勝雄、沈軾榮及鄒孔訓，任一人簽名加上公司印章皆可代表公司。

## 董事會之職能權限

### 1. 董事之責任

董事會須遵循公司目標、法規及股東會決議，基於誠信及謹慎原則，為公司及股東的最大利益盡其所有之知識、能力及經驗。

### 2. 對股東的責任

董事會對股東負責，保護股東利益，並清楚揭露資訊予投資人。

### 3. 核閱並核准財務報告及會計政策變動

董事會負責核准經會計師及審計委員會查核或核閱之財務報告書及會計政策變動。

### 4. 審核並核准公司政策

董事會負責審核及核准經理人提議之政策、預算及營運方針計劃。

### 5. 監督經營團隊

董事會負責監督經理人有效執行公司政策、重要經營決策討論及遵循泰國證交所及證期會法令規定之關係人交易報告，並可視情況任用外部專家提供服務及建議。

## 6. 內部控制及稽核制度

董事會須建立並維護有效之內部控制系統，協助經營團隊確保正確記錄交易、資產安全性及無重大詐欺及不法行為，並指派審計委員會及內稽人員檢視公司內部控制之適當性及合理性。

## 7. 獨立董事執行業務

獨立董事對於公司政策、管理、董事任用及其他可能對公司利益有重大影響之事件，享有自主決策權，並有足夠及適當的資源取得財務及營運等相關資訊。

## 8. 道德及操守

為建立經理人及員工的良好行為準則，董事會已制定道德及操守說明書。

上述所有董事會職責需由董事會核准及執行，惟下列情況須經股東會同意：

- 法令規定需由股東會決議
- 證交所或其他法令規定之關係人交易

若董事對某項交易有直接或間接重大利益或利益衝突，該董事對此交易無投票權。

## 董事長之職能權限

1. 董事長負責領導董事會並監督董事會及其他委員會的運作，使其依照指定計畫完成目標。
2. 董事長負責召集董事會或者指定其他人代理。
3. 董事長負責主持董事會及股東會。
4. 如果董事會票數均等，董事長有權投決定性的一票。

## 審計委員會

2019年12月31日公司審計委員會成員如下：

- |                              |         |
|------------------------------|---------|
| 1. Mr. Alan Chi Yim Kam      | 審計委員會主席 |
| 2. Mr. William Hang Man Chao | 審計委員會委員 |
| 3. Mr. Thanasak Chanyapoon   | 審計委員會委員 |

註1: Mr. Alan Chi Yim Kam 及 Mr. William Hang Man Chao 具備財務專業能力。

## 審計委員會職能權限

1. 覆核公司財務報導程序之正確性及完整性。
2. 覆核公司內部控制及內部稽核系統之適當性及有效性，並決定內稽單位的獨立性及核准內部稽核主管之任用、轉任及免職。

3. 覆核公司證券法令及規定之遵循情況。
4. 評估提名獨立之簽證會計師及其報酬，至少每年與簽證會計師參與經營會議一次。
5. 覆核關係人交易，或可能導致利益衝突之交易，以確保遵循證券法令及保障公司最大利益。
6. 於年報中揭露審計委員會報告書，該報告書須經審計委員會主席簽名且須包含下列資訊：
  - (a) 對財務報表之正確性、完整性及可靠性表達意見
  - (b) 對內控系統之適當性表達意見
  - (c) 對證券法令遵循狀況表達意見
  - (d) 對簽證會計師之適任性表達意見
  - (e) 對可能導致利益衝突之交易表示意見
  - (f) 審計委員會召開次數及每位成員出席次數
  - (g) 對審計委員會業已依規章善盡職責並表達意見
  - (h) 視公司董事會的職責範圍，依審計委員會意見，其他應被股東及一般投資人所知悉之事項。
7. 執行其他經審計委員會核准，本公司董事會所指派之任務。

## 經營團隊

2019年12月31日，本公司主要經理人如下：

- |                          |        |
|--------------------------|--------|
| 1. 鄒孔訓                   | 總經理    |
| 2. Ms.Vipada Uadulyatham | 管理部副總  |
| 3. Mr.Chumpol Nutaruk    | 生產部副總  |
| 4. 王尉兆                   | 生產部副總  |
| 5. 王慶德                   | 生產部副總  |
| 6. 羅家珠                   | 財會部副處長 |

### 總經理之權限及責任

1. 重大事項的決策權、設立工作職責、經營策略，並對董事會負責，惟對保證負債及借款等財務交易並無核准權限，須提報董事會決議。
2. 核准公司年度預算。
3. 核准客戶之信用額度、付款條件及銷售合約，包含交易條件變更、服務保證合約及存貨管理。
4. 核准購置2,000萬泰銖以內之固定性資產。
5. 核准2,000萬泰銖以內之新投資案。
6. 設立及核准人事管理規則及薪資制度。
7. 聘用營運上必要之顧問人員。
8. 執行一般營運之其他職責，但不包含關係人交易及泰國證交所規範之取得與處分資產交易。

上述總經理之權限須遵循法令及公司規範，若總經理或關係人涉及關係人交易，總經理對此交易無核決權限，且需呈報董事會；另外內部關係人或關係人之資產取得或處分需經股東會同意，並遵循泰國證券相關法令規定。



## 董事選任

本公司未設立提名委員會選任董事，董事會依據工作經驗、願景、能力及人格特質提名董事。

### 董事會

每年股東常會需解任至少1/3席董事，若董事成員非三之倍數，則取最接近三之人數，股東會可再選任被解任之董事，公司需準備董事候選人之詳細資料供股東決議參考，並依下列程序選任：

1. 每股有一投票權。
2. 每位股東可選出一位或多位董事，惟每一投票權不可分割。
3. 得票最高者選任為董事，直到董事席位額滿，若有二位或以上候選人得票數相同，股東會主席有最後決策權。

當董事有空缺時，除剩餘的任期低於二個月外，董事會需於最近一次董事會選任合法董事以續任剩餘任期，此議案需經3/4以上存續董事同意。

### 審計委員會與獨立董事

審計委員會經股東會核准設立，每屆任期三年，得連選連任，審計委員與獨立董事資格詳見審計委員會之定義。

#### 審計委員會之定義如下：

1. 本人及親屬持有本公司、子公司及聯屬公司之股份不超過1%。
2. 不得為公司之執行董事、員工、領取固定薪酬顧問及對本公司、子公司及聯屬公司無控制權或利益衝突(包含選任前二年及任職期間)。
3. 不得與公司間有任何業務往來：
  - (1) 非公司之簽證會計師。
  - (2) 不得提供本公司每年超過二百萬泰銖之服務，如法律、財務諮詢或鑑價等。
  - (3) 不得與本公司有下列關係人交易，如租賃(無論是承租人或出租人)、房屋仲介、資產服務或取得財務支援之金額超過二千萬泰銖或淨有形資產之百分之三(兩者較低者)，包含一年內發生並完成之交易。

除必要及正當理由外，獨立董事不可與公司於二年內進行上述之交易。獨立董事或審計委員應於取得董事會之核准後方能執行其相關服務並揭露相關資訊於56-1表、年報及於股東會開會通知書。
4. 不得與本公司及子公司之管理階層、主要股東或具有相關管理職權之人有血緣及婚姻關係。
5. 不得為本公司之董事、主要股東，或其他關係企業之主要股東。
6. 不得有影響其獨立性之其他條件。
7. 獨立董事若違反上述1至6項條件時，董事會具有決定其行使職權之權力。

## 董事及重要經理人酬勞

### 2019年董事酬勞

董事	酬勞 (泰銖元)	
	紅利	車馬費
許勝雄	6,000,000	480,000
沈軾榮	8,000,000	360,000
鄒孔訓	1,200,000	180,000
許勝傑	1,200,000	180,000
游世統	1,200,000	180,000
姜台昌*	1,200,000	180,000
Mr. Alan Chi Yim Kam	1,200,000	180,000
Mr. William Hang Man Chao	1,200,000	180,000
Mr. Thanasak Chanyapoon	1,200,000	180,000
合計	22,400,000	2,100,000

備註：\*姜台昌於2019年4月26日選任董事。

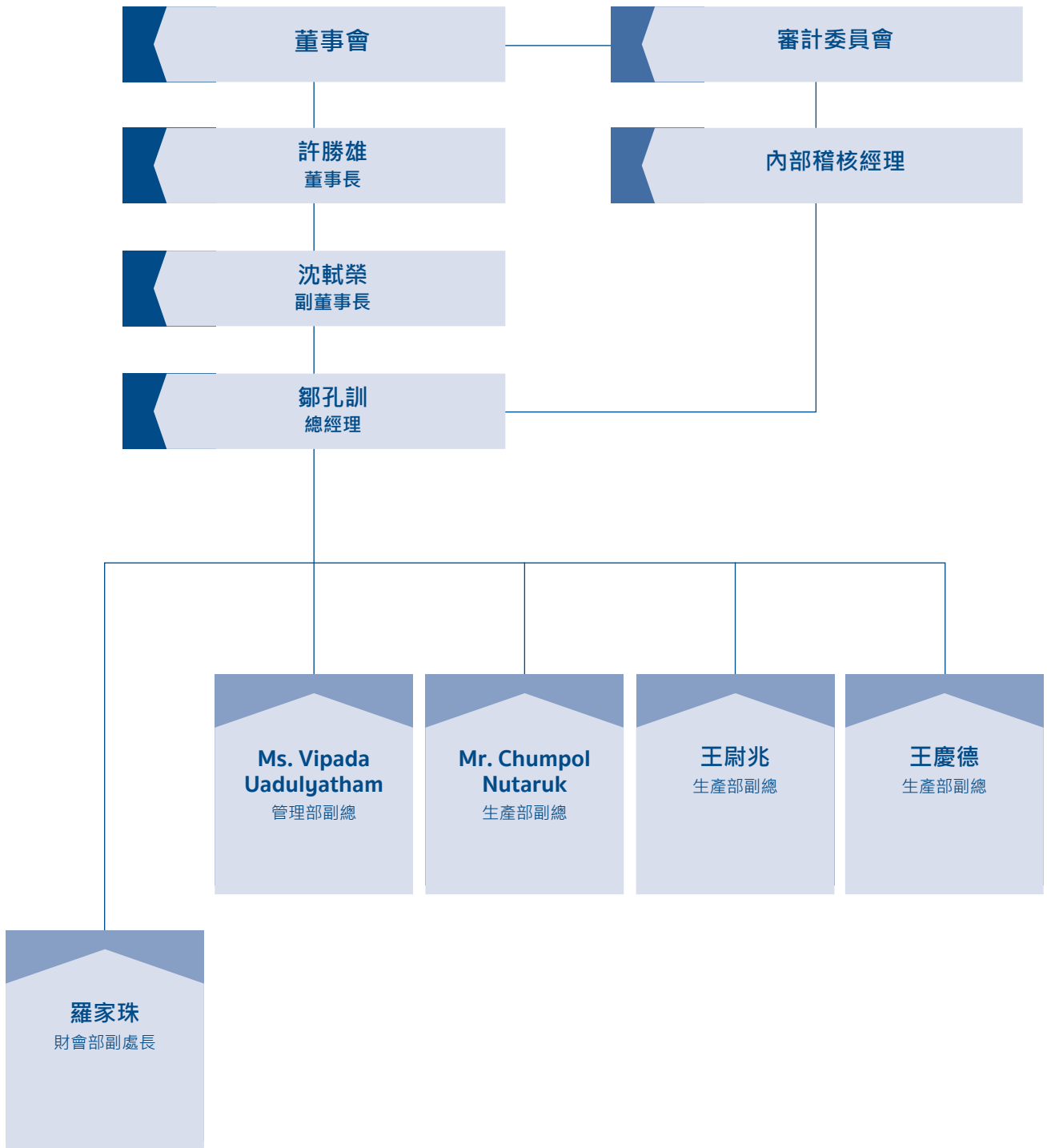
### 2019年度重要經理人酬勞

六位重要經理人含薪資及紅利共計1,638萬泰銖。

### 其他福利

本公司向員工發行之泰金寶科技(股)公司認股權證(CCET-WC)·已於2019年2月25日配發給管理單位共5,680,000股。

# 組織圖



# 公司治理

依據泰國證交所規定，本公司制定上市公司董事會最佳實務準則，良好的公司治理應考量股東與社會之整體利益。

經董事會核准之公司治理政策如下：

- 訂定股東權利及平等政策
- 絕對責任管理制及董事會監督關係人交易
- 經由內部控制及稽核機制驗證財務報表及關係人交易
- 透明化營運及完整、確實且及時揭露資訊
- 落實董事及員工的良好行為規範

依據泰國證券交易所規定，公司治理分為5大類，茲分別說明如下：

## 1. 股東權利

股東的基本權利為買賣或移轉股權、盈餘分配、及時取得相關資訊、參加股東會，選舉或罷免董事、任用會計師、決定有關股利、公司章程、資本變動、特殊交易及重大交易事項，除上述權利外，2019年執行以下必要工作以鼓勵股東行使權利：

1. 2019年4月26日於泰國Samut Sakhon省Krathum Baen區Sethakij路60號Samut Sakhon工廠R&D大樓5樓會議室舉行股東常會，依法規定，股務機構於開會前14天寄發開會通知書、議案及說明文件予股東。
2. 開會前30天在公司網站([www.calcomp.co.th](http://www.calcomp.co.th))公布寄發的股東會資料，再經由泰國證交所系統SCP通知股東參與開會及投票權利。
3. 股東投票權及可指定代表人出席股東會之權利。
4. 使用條碼掃描系統進行股東會的報到及投票作業，以彰顯選舉透明度。
5. 股東會在方便的地點及合適的會議室舉辦，股東可於開會前向投資人關係部門表達意見。

## 2. 股東平等條款

公司落實平等對待所有股東之重要性。

1. 在公司網站及泰國證交所SCP系統公告邀請所有股東參與2019年股東會議案提案，並於指定日期內將提案內容郵寄或以電子郵件方式提報給投資人關係部門(ir@calcomp.co.th)；2019年股東沒有任何提案。
2. 公司邀請股東提議2019年股東會之董事候選人，提案股東需有0.05%持股或支持者，並於股東會日期前至少持股12個月；公司網站已公告董事候選人資格及資料供股東參考，股東可於指定日期內將董事候選人及其資料郵寄或以電子郵件提報給投資人關係部門；2019年股東未提議董事候選人。
3. 股東若無法出席股東會，可指派獨立董事或代表人出席，指派書可在公司網站下載。
4. 股東會主席給予股東審查公司經營狀況、表達意見、確認營運成果及經營方向的機會，使股東更清楚公司營運，遲到之股東無與會限制，亦無未經通知股東而加入新議案之情事。
5. 為提升選舉透明度及獨立性，股東對每位董事候選人均享有投票權。
6. 依股數行使投票權，每1股有1個投票權，每個議案均有投票卡。
7. 股東會議記錄需完整記錄各議案投票結果、出席董事、投票過程、提問之問題，並攝影存證會議過程；股東會議事錄需於會後14天內公告予公司網站。
8. 建立使用內部資訊之管理制度及防範公佈財務報表30天前的內部交易，公佈財務報表前會提醒董事及經理人停止交易本公司有價證券；董事及經理人買賣公司有價證券時，應於3個營業日內向泰國證管會申報。

### 3.關係人之角色

本公司重視所有與公司有關之關係人，茲說明如下：

#### 1.股東及投資人

公司以股東利益為營運目標，且訂定相關政策提供股東及投資人取得公司資訊之權利。

#### 2.員工

本公司視員工為重要資產，並平等對待所有員工，提供員工福利如下：

- (1) 免費提供午餐與加班餐點
  - (2) 獎勵每日準時出勤員工
  - (3) 成立員工福利基金
  - (4) 舉行工廠及辦公室環保競賽
  - (5) 每年定期健康檢查
  - (6) 在每個工廠設立醫護室以確保員工的緊急醫療保護
  - (7) 每日舉行晨訊佈達正確工作觀念--第一次就把事情做對，並持續舉辦內部及外部教育訓練
- 公司提供員工向管理單位建議之管道，並於員工手冊說明:提出建議之員工將受到保護及適當獎勵。

#### 3.客戶

本公司依企業道德之規範保密客戶之資料，以建立長久之合作關係。

#### 4.供應廠商

本公司視供應商為良好之商業夥伴，在合作基礎上建立良好的長期關係。

#### 5.債權人

本公司依商業合約執行業務及提供債權人正確及真實的資訊。

#### 6.競爭廠商

本公司以公平、公開的態度執行業務。

#### 7.社會

本公司認同社會環境安全及環境品質的重要性，因此嚴格遵守相關法令規定，並持續支持企業公民活動。

#### 8.環境

本公司認同環境的重要性、企業責任及環境對營運的影響，故制定環保政策及實施『泰金寶，天天環保日』活動，並成立環保委員會為工廠環境把關。



## 4. 資訊揭露及透明度

公司確認所有重要財務及非財務資訊均及時且正確的揭露，應公布之各項資訊如下：

1. 揭露董事之職責、出席狀況及董事會報告，董事會負責合併財務報告及年報中之財務資訊，財務報表係依據泰國一般公認會計原則編製。
2. 公司應揭露董事酬勞資訊、以透明態度建立董事酬勞制度並提報股東會核准，經理人酬勞係依董事會訂立之程序及政策按職務表現配發。
3. 揭露環境政策。
4. 揭露公司治理政策。
5. 公司設立投資人關係部門與股東、投資人及分析師溝通及提供資訊，重視對外公布資訊之完整性、正確性、可信度、一致性及即時性。

投資人關係部門聯絡資訊

聯絡人：

投資人關係部門經理 周怡君 小姐

電話：+66-2-261-5033~36

傳真：+66-2-661-9396

電子郵件：[yichunchou@calcomp.co.th](mailto:yichunchou@calcomp.co.th)

公司網址：[www.calcomp.co.th](http://www.calcomp.co.th)

財務經理兼執行秘書 Sunadda Jaypong 小姐

電話：+66-2-261-5033~36

傳真：+66-2-661-9396

電子郵件：[sunadda@calcomp.co.th](mailto:sunadda@calcomp.co.th)

公司網址：[www.calcomp.co.th](http://www.calcomp.co.th)

6. 公司網站公布泰文及英文即時資訊。

## 5. 董事會責任

董事會在公司治理扮演非常重要之角色，為股東及經理人所信賴。董事會分成2個委員會，成員含1位執行董事及8位非執行董事。董事長和總經理非同一人且清楚劃分其職責，公司另有3位獨立董事代表小股東監督公司營運，董事會指派審計委員會協助公司治理並定期每3個月開會。

## 董事會議

公司每季召開董事會討論營運績效及財務報表，董事會負責訂定公司願景、目標、策略及公司政策，如有需要，可於7天前發出開會通知召開臨時董事會；2019年共召開6次會議，公司章程規定董事會應有半數以上董事出席，董事會出席狀況如下：

姓名	職稱	出席次數
1. 許勝雄	董事	4/6
2. 沈軾榮	副董事長	5/6
3. 鄒孔訓	總經理	6/6
4. 許勝傑	董事	1/6
5. 游世統	董事	6/6
6. 姜台昌*	董事	5/5
7. Mr. Alan Chi Yim Kam	獨立董事及審計委員會主席	4/6
8. Mr. William Hang Man Chao	獨立董事及審計委員會委員	6/6
9. Mr. Thanasak Chanyapoon	獨立董事及審計委員會委員	6/6

備註:姜台昌於2019年4月26日股東常會選任為董事。

## 審計委員會會議

姓名	職稱	出席次數
1. Alan Chi Yim Kam	獨立董事及審計委員會主席	3/4
2. William Hang Man Chao	獨立董事及審計委員會委員	4/4
3. Thanasak Chanyapoon	獨立董事及審計委員會委員	4/4

每位董事對議案均有權發表意見及享有1個投票權，董事會議案應由多數表決通過；董事會議事錄由董事會秘書負責，並於下次會議前經董事長及副董事長核准。

## 領導及願景

泰金寶的願景是成為EMS之領導廠商及提供客戶最佳服務，董事會參與制定公司願景、使命、政策、目標及年度預算，並監督經營團隊達成預算目標。

## 利益衝突

董事會及審計委員會遵循泰國證交所法令評估關係人交易，交易價格及條件應符合正常商業行為，並揭露於關係人交易報告。

## 企業道德

依泰國證交所之上市公司經理人最佳實務準則制定企業道德準則，經理人及員工皆應遵循，公司另冊制定相關工作、品質及實務操作準則於員工手冊。

## 董事及經理人之酬勞

公司以精確及透明之態度建立董事酬勞制度，董事酬勞需經股東會核准。

## 內部控制

本公司了解內部控制於管理面及營運面之重要性，故制定適當之準則及作業手冊，並建立財務資訊之內部控制系統。

## 風險管理

審計委員會負責定期每季評估營運風險，並向董事會報告以協助風險管理。

## 知識發展

公司鼓勵董事參加知識發展研討會、注意證券交易相關之及時資訊並公告公司所有員工。

# 關係人交易

關係人名稱與本公司之關係彙總如下：

關係人名稱	與本公司之關係
金寶電子工業股份有限公司(金寶電子)	主要股東
Logistar International Holding Co., Ltd. (Logistar)	子公司
泰金寶光電(蘇州)有限公司(泰金寶光電)	子公司
泰金寶電通股份有限公司(泰金寶電通)	子公司
泰金寶科技(蘇州)有限公司(泰金寶科技)	子公司
泰金寶電通(蘇州)有限公司(泰金寶電通(蘇州))	子公司
Cal Comp (Malaysia) SDN.BHD.(Cal Comp(Malaysia))	子公司
Cal-Comp Industria e Comercio de Eletronicos e Informatica Ltda(泰金寶電子(巴西))	子公司
Cal-Comp Electronics de Mexico Co., S.A. de C.V(泰金寶電子(墨西哥))	子公司
Cal-Comp Electronics (USA) Co., Ltd. (泰金寶電子(美國))	子公司
Cal-Comp Holding (Brasil) S.A.	子公司
QBit Semiconductor Holding Ltd.	子公司
Cal-Comp (India) Private Limited	子公司
Cal-Comp Automation and Industrial 4.0 Service (Thailand) Co., Ltd.	子公司
泰金寶精密控股股份有限公司	子公司
Cal-Comp Precision (Singapore) Limited (Cal-Comp Precision (Singapore))	子公司(由另一子公司持有)
Cal-Comp Precision (Thailand) Limited (Cal-Comp Precision (Thailand))	子公司(由另一子公司持有)
Cal-Comp Precision (Malaysia) Sdn. Bhd.(Cal-Comp Precisiion (Malaysia))	子公司(由另一子公司持有)
泰金寶精密(東莞)有限公司	子公司(由另一子公司持有)
泰金寶精密(吳江)有限公司	子公司(由另一子公司持有)
泰金寶精密(菲律賓)有限公司	子公司(由另一子公司持有)
泰金寶精密(岳陽)有限公司	子公司(由另一子公司持有)
Cal-Comp USA (Indiana), Inc.	子公司(由另一子公司持有)
Cal-Comp USA (San Diego), Inc.	子公司(由另一子公司持有)
Cal-Comp Industria de Semiconductores S.A.	子公司(由另一子公司持有)
通寶半導體設計有限公司 (通寶半導體)	子公司(由另一子公司持有)
工信智寶(北京)科技發展有限公司	子公司(由另一子公司持有)
泰金寶光電(岳陽)有限公司	子公司(由另一子公司持有)
新金寶高端智能科技研發(岳陽)有限公司	子公司(由另一子公司持有)
Cal-Comp Technology (Philippines), Inc.	關聯企業
三緯國際立體列印科技股份有限公司 (三緯國際)	關聯企業
PChome (Thailand) Co., Ltd.	關聯企業
麗寶大數據股份有限公司(麗寶大數據)	關聯企業
New Era AI Robotic Limited	關聯企業
Daviscomms (S) Pte Ltd.(Daviscomms)	關聯企業(子公司所持有)
上海創格教育科技有限公司(上海創格)	關聯企業(子公司所持有)
XYZprinting Japan, Inc.(三緯國際(日本))	關聯企業之子公司
XYZprinting Inc.(SAMOA)(三緯國際(Samoa))	關聯企業之子公司

關係人名稱	與本公司之關係
XYZprinting Inc.(USA)(三緯國際(美國))	關聯企業之子公司
XYZprinting Netherlands B.V.(三緯國際(荷蘭))	關聯企業之子公司
XYZprinting (Suzhou) Co., Ltd.(三緯國際(蘇州))	關聯企業之子公司
XYZprinting (Thailand) Co., Ltd.(三緯國際(泰國))	關聯企業之子公司
新麗(上海)網路科技有限公司	關聯企業之子公司
XYZlife (Philippines) Inc.	關聯企業之子公司
Cal-Comp Big Data International Ltd.	關聯企業之子公司
New Era AI Robotic Inc.	關聯企業之子公司
Kinpo Electronics (Philippines), Inc.(Kinpo Electronics (Philippines))	關聯企業之子公司
金寶生物科技股份有限公司(金寶生技)	母公司之子公司
凱碩科技股份有限公司 ( 凱碩科技 )	母公司之子公司
CastleNet Technology (BVI), Inc.	母公司之子公司
CastleNet Technology, Incorporation	母公司之子公司
Crownpo Technology, Inc.	母公司之子公司
東莞凱寶電子有限公司	母公司之子公司
Forward International Ltd.	母公司之子公司
吉寶投資(股)公司	母公司之子公司
金寶電子(中國)有限公司(金寶電子(中國))	母公司之子公司
Kinpo International, Ltd.(金寶國際)	母公司之子公司
Kingbolt International (Singapore) Pte. Ltd.	母公司之子公司
Lipo Holding Co., Ltd	母公司之子公司
LIZ Eletronic (Kunshan) Co., Ltd.	母公司之子公司
LIZ Eletronic (Nantong) Co., Ltd.	母公司之子公司
Ranashe International Ltd.	母公司之子公司
Li-Cheng Materials Co., Ltd.	母公司之子公司
康舒科技股份有限公司(康舒)	關係人
Ascendant Private Equity Investment Ltd.	關係人
金仁寶管理服務股份有限公司(金仁寶管理服務)	關係人
Teleport Access Service, Inc.	關係人
iHELPER Inc.	關係人
Ruten Singapore Ptd. Ltd.	關係人

註1：金寶電子持有金寶國際100%股權

註2：金寶電子持有康舒科技 22.68%股權

註3：金寶電子持有冠寶科技51.61%股權

註4：金寶電子持有金寶國際(新加坡)100%股權

註5：金寶電子持有凱碩科技68.9%股權

# 與關係人間之交易資訊彙總如下：

關係人名稱	與本公司之關係	交易類型	2019 年金額 (百萬泰銖)	說明	交易之必要性及理由	審計委員會意見
1. 金寶電子	主要股東，持有本公司股權40.39%，相同之董事如下： 1. 許勝雄 2. 許勝傑 3. 沈軾榮	(1) 與泰金寶電通股份有限公司 - 其他費用 - 應付帳款	79.00 6.70	ERP系統使用費用及辦公室租金	費用依員工數及實際費用計算，交易條件符合一般商業慣例。	正常商業交易
		(2)與Cal-Comp Automation and Industrial 4.0 Service (Thailand) Co., Ltd. - 銷貨收入 - 應收帳款	14.64 14.54	銷貨	交易價格約當市場價格，交易條件符合一般商業慣例。	正常商業交易
		(3) 與通寶半導體股份有限公司 - 其他費用 - 應付帳款	7.00 0.05	ERP系統使用費用及辦公室租金	費用依員工數及實際費用計算，交易條件符合一般商業慣例。	正常商業交易



關係人名稱	與本公司之關係	2019 年金額 (百萬泰銖)	交易類型	說明	交易之必要性及理由	審計委員會意見
			(4) 與泰金寶精密控股股份有限公司 - 其他費用 - 應付帳款	ERP系統使用費用及辦公室租金	費用依員工數及實際費用計算，交易條件符合一般商業慣例。	正常商業交易
2. 金寶國際	金寶電子子公司，相同之董事如下： 1. 許勝雄 2. 許勝傑 3. 沈軾榮		(1) 與本公司 - 銷貨收入 - 應收帳款 - 出售固定資產 - 出售固定資產 - 出售固定資產 - 進貨 - 應付帳款	銷貨 出售設備 購買材料	交易價格約當市場價格，交易條件符合一般商業慣例。 交易價格約當市場價格，交易條件符合一般商業慣例。 交易價格約當市場價格，交易條件符合一般商業慣例。 交易價格約當市場價格，交易條件符合一般商業慣例。	正常商業交易 正常商業交易 正常商業交易 正常商業交易
			(2) 與Cal Comp (Malaysia), SND, BHD. - 出售固定資產	出售設備	交易價格約當市場價格，交易條件符合一般商業慣例。	正常商業交易

關係人名稱

與本公司之關係

交易類型

2019 年金額  
(百萬元)

說明

交易之必要性及理由

審計委員會意見

## 3. 康舒科技

共同股東，金寶電子  
持股22.68%，相同之  
董事如下：

1. 許勝雄
2. 沈軾榮

(1) 與本公司  
- 應收帳款

0.51

銷貨

交易價格約當市場價格，交易條件符合一般商業慣例。

正常商業交易

- 進貨  
- 應付帳款

180

購買材料

交易價格約當市場價格，交易條件符合一般商業慣例。

正常商業交易

(2) 與泰金寶精密控  
股股份有限公司

6.00

銷貨

交易價格約當市場價格，交易條件符合一般商業慣例。

正常商業交易

- 銷貨收入  
- 應收帳款

4.75

(3) 與泰金寶光電(蘇  
州)有限公司

11.00

購買材料

交易價格約當市場價格，交易條件符合一般商業慣例。

正常商業交易

- 進貨  
- 應付帳款

9.20

(4) 與Cal-Comp  
Holding (Brasil)  
S.A.

46.00

購買材料

交易價格約當市場價格，交易條件符合一般商業慣例。

正常商業交易

- 進貨  
- 應付帳款

4.91

(5) 與Cal-Comp  
Electronics  
(USA) Co., Ltd.

163.00

購買材料

交易價格約當市場價格，交易條件符合一般商業慣例。

正常商業交易

- 進貨  
- 應付帳款

64.89

關係人名稱

與本公司之關係

交易類型

2019 年金額  
(百萬元)

說明

交易之必要性及理由

審計委員會意見

		(6) 與Logistar International Holding Co., Ltd. - 應付帳款	18.83	購買設備和材料	交易價格約當市場價格，交易條件符合一般商業慣例。	正常商業交易
4.金寶電子(中國)	金寶電子子公司，相同之董事如下： 1. 許勝雄 2. 許勝傑 3. 沈軾榮	(1) 與Cal-Comp Holding (Brasil) S.A. - 進貨	14.00	購買材料	交易價格約當市場價格，交易條件符合一般商業慣例。	正常商業交易
		(2) 與泰金寶精密控股股份有限公司 - 銷貨收入 - 應收帳款  - 其他費用 - 應付帳款	113.00 37.94  5.00 2.99	銷貨   辦公室水電費	交易價格約當市場價格，交易條件符合一般商業慣例。   費用依實際費用計算，交易條件符合一般商業慣例。	正常商業交易   正常商業交易

關係人名稱	與本公司之關係	交易類型	2019 年金額 (百萬元)	說明	交易之必要性及理由	審計委員會意見	
5. 金寶電子(菲律賓)	金寶電子子公司· 相同之董事如下： 1. 沈軾榮 2. 鄒孔訓	(1) 與本公司					
		- 應收帳款	3.39	銷貨	交易價格約當市場價格，交易條件符合一般商業慣例。	正常商業交易	
		(2) 與泰金寶精密控股股份有限公司					
		- 銷貨收入	2,329.00	銷貨	交易價格約當市場價格，交易條件符合一般商業慣例。	正常商業交易	
		- 應收帳款	439.34				
		- 其他收入	0.28	其他收入	交易價格約當市場價格，交易條件符合一般商業慣例。	正常商業交易	
		- 其他費用	143.00	水電費	費用依實際費用計算，交易條件符合一般商業慣例。	正常商業交易	
		- 應付帳款	39.26				
		(3) 與 Cal Comp (Malaysia), SDN. BHD.					
		- 出售固定資產	18.00	出售設備	依帳面價值，交易價格約當市場價格。	正常商業交易	
		- 應收帳款	16.74				
		(4) 與泰金寶電通股份有限公司					
		- 應收帳款	0.78	銷貨	交易價格約當市場價格，交易條件符合一般商業慣例。	正常商業交易	

關係人名稱

與本公司之關係

交易類型

2019 年金額  
(百萬泰銖)

說明

交易之必要性及理由

審計委員會意見

6. Metal Component Engineering Limited	本公司持股10.11%	(1) 與本公司 - 購買固定資產	9.00	購買設備	依帳面價值，交易價格約當市場價格。	正常商業交易
		(2) 與泰金寶光電(蘇州)有限公司 - 進貨	3.00	購買材料	交易價格約當市場價格，交易條件符合一般商業慣例。	正常商業交易
7. 三緯國際	本公司與金寶電子各持股46.40%之合資公司，相同之董事如下： 1.沈軾榮 2.鄒孔訓	(1) 與本公司 - 銷售收入 - 應收帳款	351.00 919.00	銷貨	交易價格約當市場價格，交易條件符合一般商業慣例。	正常商業交易
		(2) 與泰金寶精密控股股份有限公司 - 銷售收入 - 應收帳款	30.00 3.85	銷貨	交易價格約當市場價格，交易條件符合一般商業慣例。	正常商業交易
		(3) 與Cal Comp (Malaysia), SND. BHD. - 其他費用	2.00	技術服務費	交易價格約當市場價格，交易條件符合一般商業慣例。	正常商業交易
		(4) 與泰金寶電通股份有限公司 - 其他收入 - 應付帳款	0.46 3.87	服務收入	交易價格約當市場價格，交易條件符合一般商業慣例。	正常商業交易

關係人名稱	與本公司之關係	交易類型	2019 年金額 (百萬泰銖)	說明	交易之必要性及理由	審計委員會意見
(5) 與泰金寶光電(蘇州)有限公司		- 其他收入 - 應收帳款	3.30 31.71	利息和辦公室 租金	交易價格約當市場價格，交易條件符合一般商業慣例。	正常商業交易
- 應付帳款		- 應付帳款	1.17	其他費用	交易價格約當市場價格，交易條件符合一般商業慣例。	正常商業交易
(6) 與Logistar International Holding Co., Ltd.		- 其他費用 - 應付帳款	34.00 10.87	技術服務費	交易價格約當市場價格，交易條件符合一般商業慣例	正常商業交易
(7) 與QBit Semiconductor Holding Ltd.		- 其他費用 - 應付帳款	11.00 1.83	營銷服務費	交易價格約當市場價格，交易條件符合一般商業慣例。	正常商業交易
(8) 與Cal-Comp Electronics (USA) Co., Ltd.		- 應收帳款	36.81	支援服務費	交易價格約當市場價格，交易條件符合一般商業慣例。	正常商業交易



關係人名稱

與本公司之關係

交易類型

2019 年金額  
(百萬泰銖)

說明

交易之必要性及理由

審計委員會意見

		(9) 與Cal-Comp Electronics de Mexico Co. SA de CV - 應收帳款	2.29	銷貨	交易價格約當市場價格，交易條件符合一般商業慣例。	正常商業交易
8. 金仁寶管理服務	泰金寶電通持股為12.50%·相同之董事如下： 1. 許勝雄 2. 沈軾榮	(1) 與泰金寶電通股份有限公司 - 其他費用	3.00	顧問費	交易價格約當市場價格，交易條件符合一般商業慣例。	正常商業交易
9. Save Com International Inc.	金寶電子子公司	(1) 與泰金寶電通股份有限公司 - 其他費用 - 應付帳款	2.00 0.23	電話系統費用	交易價格約當市場價格，交易條件符合一般商業慣例。	正常商業交易
10. 麗寶大數據	本公司和金寶電子各持有50%之合資公司 相同之董事如下： 1. 沈軾榮	(1) 與本公司 - 銷貨收入 - 應收帳款 (2) 與Logistar International Holding Co., Ltd. - 其他費用	115.00 169.88 8.00	銷貨 技術服務費	交易價格約當市場價格，交易條件符合一般商業慣例。	正常商業交易

關係人名稱	與本公司之關係	交易類型	2019 年金額 (百萬泰銖)	說明	交易之必要性及理由	審計委員會意見
		(3) 與泰金寶光電(蘇州)有限公司 - 其他費用 - 應付帳款	5.00 5.43	技術服務費	交易價格約當市場價格，交易條件符合一般商業慣例。	正常商業交易
11.CastleNet Technology Inc.	普通股股東，金寶電子持有 CastleNet 科技公司 31.89% 的股份，並與本公司相同之董事如下： 1. 沈軾榮 2. 鄒孔訓	(1) 與本公司 - 銷貨收入 - 應收帳款 - 進貨 - 應付帳款 - 購買固定資產	2,348.00 1,033.32 433.00 3.77 13.00	銷貨 購買材料 購買設備	交易價格約當市場價格，交易條件符合一般商業慣例。 交易價格約當市場價格，交易條件符合一般商業慣例。 交易價格約當市場價格，交易條件符合一般商業慣例。	正常商業交易 正常商業交易 正常商業交易 正常商業交易

關係人名稱	與本公司之關係	交易類型	2019 年金額 (百萬泰銖)	說明	交易之必要性及理由	審計委員會意見	
12. Cal-Comp Technology (Philippines), Inc.	本公司和金寶電子透過 Kinpo International (Singapore) 分別持股 19.19% 和 80.81% 之合資公司，相同之董事如下： 1. 沈軾榮 2. 鄒孔訓	(1) 與本公司					
		- 出售固定資產	2.00	出售設備	交易價格約當市場價格，交易條件符合一般商業慣例。	正常商業交易	
		- 應收帳款	2.93				
		- 股利收入	48.00	股利收入	交易價格約當市場價格，交易條件符合一般商業慣例。	正常商業交易	
13. New Era AI Robotic Limited	本公司與金寶電子各持股 50% 之合資公司，相同之董事如下： 1. 沈軾榮 2. 鄒孔訓	- 其他收入	2.00	出售自動化和 機器人零件	交易價格約當市場價格，交易條件符合一般商業慣例。	正常商業交易	
		- 應付帳款	1.44				
		(2) 與 Cal Comp (Malaysia), SDN. BHD.					
		- 銷貨收入	10.00	出售設備	交易價格約當市場價格，交易條件符合一般商業慣例。	正常商業交易	
		- 應收帳款	9.39				
		(1) 與泰金寶精密控股股份有限公司					
		- 銷貨收入	1.00	銷貨	交易價格約當市場價格，交易條件符合一般商業慣例。	正常商業交易	
		- 應收帳款	0.10				

關係人名稱	與本公司之關係	交易類型	2019 年金額 (百萬泰銖)	說明	交易之必要性及理由	審計委員會意見
		(2) 與泰金寶光電(蘇州)有限公司 - 其他費用 - 應付帳款	25.00 23.13	技術服務費	交易價格約當市場價格，交易條件符合一般商業慣例。	正常商業交易
14. Kinpo Electronics (Singapore) Co., Ltd.	金寶電子子公司，相同之董事如下： 1. 沈軌榮 2. 鄒孔訓	(1) 與泰金寶精密控股股份有限公司 - 其他收入 - 應收帳款	1.00 0.20	其他收入	交易價格約當市場價格，交易條件符合一般商業慣例。	正常商業交易
		(2) 與Logistar International Holding Co., Ltd. - 其他費用 - 應付帳款	15.00 7.00	其他費用	交易價格約當市場價格，交易條件符合	正常商業交易

## 製造合約

合約當事人	: 本公司及金寶電子工業(股)公司
合約簽訂日	: 2004年4月1日
合約內容	: 金寶電子同意購買本公司產品及勞務，交易條件如訂單所載及： 1. 當生產及外包方式改變時，泰金寶須提前以書面通知金寶電子。 2. 產品須符合規格及公司品質標準，並允許金寶電子定期查核泰金寶之生產程序、品質控制程序、記錄及參觀工廠。
合約到期日：	: 有效期為一年，若到期日雙方無異議，合約自動展期一年。

## 使用資訊系統合約

合約當事人	: 泰金寶電通(股)公司及金寶電子工業(股)公司
合約簽訂日	: 2019年1月1日
合約內容	: 泰金寶電通有權使用金寶電子之ERP資訊系統
合約到期日	: 2019年12月31日

## 服務合約

合約當事人	: 泰金寶電通(股)公司及金仁寶管理服務(股)公司
合約簽訂日	: 2006年12月1日
合約內容	: 金仁寶管理服務提供財務管理、會計、稅務規劃及諮詢服務予泰金寶電通。
合約到期日	: 若雙方無異議，則自動續約。

## 辦公室租賃合約

合約當事人	: 泰金寶電通(股)公司及金寶電子工業(股)公司
合約簽訂日	: 2019年9月1日
合約內容	: 泰金寶電通向金寶電子租賃辦公室
合約到期日	: 2020年8月31日

## 關係人交易處理準則

董事會授權總經理核准一般關係人交易，並須遵照泰國所有相關法令及泰國一般公認會計原則，關係人交易之核決權限須遵循泰國法令及公司規定，若總經理或關係人有利益衝突時，總經理對該交易無核決權限，且須呈請董事會決議；泰國法令規定，關係人交易及關係企業若有重大資產之取得與處份交易，需提請股東會決議或依證交所相關法規處理。

## 關係人交易未來之政策與趨勢

公司營運為創造本公司及子公司之最大利益，在正常狀況下，本公司及子公司會產生關係人交易，交易價格應符合公平及市場價格，並與正常交易無異。

## 保護投資人

為保護投資人，關係人交易應提報董事會表決，並由審計委員會出具交易之必要性及適當性之意見，有利益衝突之董事無投票權；若審計委員會未具有該交易之專業，公司將任用獨立專家或會計師評估交易之必要性及理由，供董事會或股東會決議討論，並於財務報告附註揭露關係人交易。

## 審計委員會之意見

經查閱過去及目前關係人交易狀況後，審計委員會認為本公司已正確且完整揭露關係人交易，交易均符合正常商業行為，交易價格接近或約當市場價格。



# 審計委員會報告 -2019

本公司的審計委員須負責監測公司財務狀況及內部審計職能。

審計委員會包含以下三位獨立董事：

		出席次數
1. Mr. Alan Chi Yim Kam	主席及獨立董事	3/4
2. Mr. William Hang Man Chao	獨立董事	4/4
3. Mr. Thanasak Chanyapoon	獨立董事	4/4

過去一年共召開4次常會及多次與經營團隊、內部稽核、外部稽核及相關人員討論營運及管理事項之會議，2019年審計委員會已執行以下職責：

- 財務報表** – 審計委員會在財務報表呈送董事會核准前，每季定期核閱經會計師核閱或查核之財務報表，並與經理人討論公司營運狀況以確保財務資訊之正確性，同時也核閱各子公司之財務報告，本委員會認為財務報告為允當表達並符合相關法令規定。本公司自2019年變更功能性貨幣為美金，以更忠實反應本公司之營運狀況。
- 內部稽核** – 除核准年度內部稽核工作計劃外，本委員會定期與內部稽核人員討論各項待解決問題。泰國內部稽核團隊與公司海外相關人員配合良好，本委員會對於該公司內部審計部門的溝通合作樂見其成。
- 簽證會計師** – 本委員會與簽證會計師事務所EY Office Limited會計師事務所定期討論公司年度營運計劃及重要事項，本委員會對於簽證會計師事務所的各項工作感到滿意，且樂意向董事會及股東推薦與該簽證會計師事務所續約合作。
- 風險管理** – 審計委員會持續關心風險管理及公司成長策略，並盡力確保經營團隊與公司在匯率風險、資本預算、材料成本及勞工問題上有充份風險管理計畫。

**關係人交易** – 審計委員會定期查核關係人交易，並認為符合正常交易及相關法規。

**社會責任** – 多年來泰金寶持續參與各項社會責任活動。泰金寶每年提供給當地、中國、菲律賓和巴西學生各項獎助學金；泰金寶亦捐贈食物供給給當地兒童；泰金寶持續在美國、墨西哥、巴西、菲律賓及泰國等廠區進行節約能源及污染控制的管理；此外，泰金寶捐血予泰國紅十字會及Petchaburi府社區環境衛生服務、及泰金寶也對捐款給Soroptomist社區及國際婦女慈善團體深感榮幸，審計委員會主席並且持續提及社會責任的重要性。

審計委員會成員在2019年間巡視了泰國的Mahachai廠和Petchaburi廠的廠區運作。審計委員會也藉此與當地廠區管理主管，針對財務會計流程、新廠房營運等進行多方面討論，也對泰國廠區營運環境及新業務有更多的瞭解，審計委員會對泰國廠區的營運感到滿意。

再次，審計委員會感謝管理團隊、內部審計人員及會計師的協助，使委員會於2019年的工作愉快且有效率。



**ALAN KAM**

審計委員會主席 / 獨立董事

# 內部控制

董事會認為內部控制制度可確保公司的資產，內部資訊不得為經理人之私利；過去並無發現內部控制缺失。

## 1. 組織與環境

本公司設立明確且可衡量之目標、修正營運目標、考量影響設立目標之因素及員工獎酬制度之合理性，營運政策及程序均以書面記載以防範不誠實的行為。

## 2. 風險管理

重要的營運風險包括匯率風險、主要客戶依賴度及營運資金短缺之風險，本公司已建立風險管理機制以觀察每月狀況。

## 3. 經理人之權限

公司清楚設立各職務權限及現金核決權限表，總經理人之權限請詳閱42頁經營團隊。

## 4. 資訊技術與溝通系統

公司提供董事充份之資訊，並於董事會議前寄發開會通知及必要文件；董事會報告及董事意見皆以書面記錄並妥善保存；簽證會計師並未發現重大缺失之情事。

## 5. 追蹤系統

若營運結果與目標有差異，公司將於合理期間內解決問題，且在符合內控制度下調查營運狀況；審計委員會亦每季觀察差異情況。

每季審計委員會議將核准財務報表、內部控制及關係人交易，前次會議為2020年2月28日，會議中核准2019年度財務報表、內部控制及關係人交易，審計委員會認為內部控制符合標準，關係人交易均符合正常交易且交易價格接近市場價格。

# 董事報告書

董事會負責本公司及子公司財務報告之正確性及完整性，會計原則及財務報告係遵循泰國一般公認會計原則編製。

為確保有效的內部控制及稽核系統，審計委員會將定期核閱財務報告及內部控制系統。審計委員會報告已於年報中揭露。

審計委員會認為內部控制系統管理良好，2019年度本公司及子公司之財務報告皆允當表達。



許勝雄  
董事長



沈軾榮  
副董事長



鄒孔訓  
總經理

# 社會及環境責任



環境、安全及污染管理應遵循法律規範，泰金寶在致力於預防污染、有效使用資源及提升員工安全不遺餘力，公司了解成功不只在營運成果，也包含對社會及環境之責任，2019年泰金寶持續對於回饋社會之具體行動，茲舉例如下：：

## 社會公益

### Samut Sakhon學校捐贈

公司瞭解青少年教育的重要性，因此我們在2019年1月12日間，針對位於Samut Sakhon地區超過46所學校的學童，安排捐贈文具用品、物資補給和膳食津貼。

### 紅樹林種植活動

公司意識到綠色環境和紅樹林生態系統的重要性。因此我們於2019年11月17日在Phetchaburi府Amphoe Ban Laem地區的 Bang Khun Sai進行綠化活動。

### 提供學生獎學金

電子產業及其他許多產業都特別需求具備有資格及技術的工程師及技術員。公司看到此需求並於2019年5月30日提供給大學及學院學生獎學金，藉以提供未來更好的職業生涯機會。

### 2019年健康檢查

公司相信員工的健康是公司最有價值的資產。因此在2019年12月9日至2019年12月10日於Samut Sakhon廠區及Samut Sakhon M.8社區安排員工做年度健康檢查。

## 綠色工業4級獎

泰國工業部於2019年11月17日授予公司綠色工業4級獎，對公司之於環境清潔、安全及強化公司與社區關係等社會責任給予肯定。

## 參與泰國紅十字會捐血活動

公司與泰國紅十字會共同合作，安排員工每三個月經常性的捐血活動。我們的目標是形成良性的捐血來源，成為泰國紅十字會國家血液中心的一部分，使得每位捐血者的愛心皆能善用到各個醫療領域。

## 國際網球聯盟職業錦標賽

公司看到泰國青年競爭力的重要性，並提升泰國在全球舞台的意識，因此安排國際錦標賽，透過網球運動為有潛力的年輕球員提供機會，透過實際比賽藉此提高他們的技巧及經驗。本公司與華欣True Arena合作，於2019年5月至12月安排了9場錦標賽。

## 人文發展

自2008年至2019年，在泰國投審會(BOI)的支持下，泰金寶推動新專案發展技術、科技及創新，預算合計為1億5千萬泰銖，共分3個專案，茲說明如下：

### 專案一

在泰國設立電腦週邊產品之研發中心，提升泰國工程人員能力至國際標準及製造高品質之產品，以符合市場需求。

### 專案二

與本公司合作進行電子及新技術研發之教育機構包含:King Mongkut's Institute of Technology Ladkrabang, Mahanakorn University of Technology及NECTEC。此合作案不但幫助教育機構了解產業需求及訓練更多技術工程人員，並可提升技能、改善技術、提升生產效率及降低生產成本。公司並提供大學及研究所工程學系獎學金。

### 專案三

建立高科技教育計劃，推動新技術知識及技能，協助泰國工程人員取得最新之研發資訊，本計劃主要提供給具有潛力的學生國際化的學習環境。

## 環境

公司認同環境保護之重要性、責任及其影響，環境政策如下：

泰金寶致力於全球環境政策，“環境保育人人有責”及“天天環保日”為本公司環保指導方針，相關環保政策如下：

- 1.改善與預防污染，減少及監督工廠廢棄物，並依法處理。
- 2.重複使用能源及減少能源消耗。



- 3.員工環保意識及環境知識教育訓練。
- 4.持續監控與改善能源耗損之狀況，達到能源效用最大化。
- 5.消除與降低對環境有害之物質。

上述環保政策為本公司對環境保護的承諾，透過多種方式宣導以達成目標，實行教育訓練確保員工了解並執行，組成環保委員會負責控制及管理，其職責為：

- 1.制定環保政策
- 2.環境評估
- 3.檢視環境評估成果
- 4.法令及其他規定
- 5.制定環保計劃
- 6.訂立環保目標
- 7.有效之環保溝通
- 8.檢視環境管理系統

環保委員會訂定以下環境管理重點：

- 建立環保系統前應依法定義空氣、廢水及垃圾
- 各項功能應有環境評估報告
- 依過去、現在及未來情形執行風險評估
- 改善事項優先順序應考量影響程度、控制成本及技術
- 所有的措施應事先規劃且每四個月檢討一次

泰金寶了解與客戶、員工、供應商及相關人員溝通環境法規之重要性。因此，實行環保教育訓練，協助員工有效執行工作，公司並透過分析工作步驟來評估對環境之影響、依法檢驗環境品質、安排危機處理計劃及教育訓練；另本公司與政府合作降低環境傷害，本公司已取得泰國CISQ之 ISO 14001-2015認證，並於Mahachai及Petchaburi廠區成功導入ISO 14001環境管理系統(EMS)。

## 簽證會計師公費

### 1. 簽證公費

2019年度支付EY Office Limited會計師事務所簽證費用為4,090,000泰銖，簽證會計師為Ms. Rungnapa Lertsuwankul (會計師核准字號3516)，該簽證公費業經股東常會核准。

### 2. 其他費用：無

# 財務報表分析

## 財務報表摘要

(單位：百萬泰銖)

會計科目	2017		2018		2019	
	金額	%	金額	%	金額	%
<b>資產</b>						
現金及約當現金	3,854.39	6.41	4,058.44	6.26	4,167.92	7.65
短期投資	0.00	0.00	852.66	1.32	291.48	0.54
應收帳款與其他應收款	26,318.53	43.75	24,808.36	38.29	18,252.66	33.51
存貨淨額	11,143.25	18.52	17,053.08	26.32	13,215.77	24.27
預付貨款	113.56	0.19	78.28	0.12	64.43	0.12
其他流動資產	747.46	1.24	707.23	1.09	1,333.12	2.45
<b>流動資產小計</b>	<b>42,177.18</b>	<b>70.11</b>	<b>47,558.05</b>	<b>73.40</b>	<b>37,325.38</b>	<b>68.54</b>
固定資產淨額	16,182.36	26.90	14,763.39	22.78	14,277.20	26.21
長期投資淨額	1,084.02	1.80	1,657.80	2.56	1,727.12	3.17
長期資金融通款-關係人	0.00	0.00	118.09	0.18	194.51	0.36
其他非流動資產	718.14	1.19	701.02	1.08	937.53	1.72
<b>非流動資產小計</b>	<b>17,984.53</b>	<b>29.89</b>	<b>17,240.30</b>	<b>26.60</b>	<b>17,136.36</b>	<b>31.46</b>
<b>資產總計</b>	<b>60,161.70</b>	<b>100.00</b>	<b>64,798.36</b>	<b>100.00</b>	<b>54,461.74</b>	<b>100.00</b>
<b>負債及股東權益</b>						
短期借款	15,326.23	25.48	14,796.49	22.83	10,762.24	19.76
應付帳款及其他應付帳款	21,809.19	36.25	25,206.44	38.90	19,578.61	35.95
其他流動負債	438.92	0.73	548.81	0.85	1,762.16	3.24
<b>流動負債小計</b>	<b>37,574.34</b>	<b>62.46</b>	<b>40,551.74</b>	<b>62.58</b>	<b>32,103.01</b>	<b>58.95</b>
長期員工福利準備	209.12	0.35	208.38	0.32	368.14	0.68
遞延所得稅負債	49.07	0.08	37.59	0.06	10.60	0.02
長期借款	3,529.54	5.87	6,320.55	9.75	5,850.87	10.74
<b>非流動負債小計</b>	<b>3,787.74</b>	<b>6.30</b>	<b>6,566.52</b>	<b>10.13</b>	<b>6,229.61</b>	<b>11.44</b>
<b>負債總計</b>	<b>41,362.07</b>	<b>68.75</b>	<b>47,118.26</b>	<b>72.71</b>	<b>38,332.62</b>	<b>70.39</b>
<b>股東權益</b>						
股本	4,554.64	7.57	4,554.64	7.03	4,554.64	8.36
普通股發行溢價	3,386.40	5.63	3,386.40	5.23	3,386.40	6.22
資本公積-股份基礎給付	157.68	0.26	157.85	0.24	179.54	0.33
保留盈餘	11,035.32	18.34	10,950.01	16.90	10,910.73	20.03
其他股東權益	(334.41)	(0.56)	(1,368.80)	(2.11)	(2,902.19)	(5.33)
<b>股東權益總計</b>	<b>18,799.62</b>	<b>31.25</b>	<b>17,680.10</b>	<b>27.29</b>	<b>16,129.12</b>	<b>29.61</b>
<b>負債及股東權益合計</b>	<b>60,161.70</b>	<b>100.00</b>	<b>64,798.36</b>	<b>100.00</b>	<b>54,461.74</b>	<b>100.00</b>

## 財務報表摘要

(單位：百萬泰銖)

會計科目	2017		2018		2019	
	金額	%	金額	%	金額	%
<b>收益</b>						
銷貨收入	106,897.87	99.45	112,966.79	99.53	102,493.85	99.38
兌換收益	0.00	0.00	191.08	0.17	0.00	0.00
衍生性金融商品評價利益	0.00	0.00	114.09	0.10	250.88	0.24
其他收入	590.92	0.55	227.37	0.20	390.06	0.38
<b>收益小計</b>	<b>107,488.79</b>	<b>100.00</b>	<b>113,499.33</b>	<b>100.00</b>	<b>103,134.79</b>	<b>100.00</b>
<b>費用</b>						
銷貨成本	101,016.22	93.98	107,430.40	94.65	97,040.46	94.09
銷售及管理費用	4,225.93	3.93	4,402.48	3.88	4,481.08	4.31
資產減損損失	26.00	0.02	284.11	0.25	0.00	0.00
兌換損失	346.64	0.32	0.00	0.00	216.25	0.21
<b>費用小計</b>	<b>105,627.96</b>	<b>98.27</b>	<b>112,143.81</b>	<b>98.80</b>	<b>101,738.33</b>	<b>98.65</b>
投資聯屬公司利益(損失)	(309.05)	(0.29)	(131.99)	(0.12)	(17.87)	(0.02)
財務費用及所得稅前淨利	1,551.79	1.44	1,223.53	1.08	1,378.59	1.33
財務費用	542.24	0.50	818.90	0.72	907.19	0.88
所得稅費用	109.30	0.10	173.07	0.15	123.87	0.12
<b>合併總淨利</b>	<b>900.25</b>	<b>0.84</b>	<b>231.56</b>	<b>0.20</b>	<b>347.53</b>	<b>0.33</b>
基本每股盈餘(合併)		0.21		0.07		0.09
基本每股盈餘(母公司)		0.21		0.07		0.09
本期淨利(母公司)		961.73		321.64		392.80
每股股利		0.10		0.09		0.09
營業活動之淨現金(流出)流入		(2,280.68)		2,705.41		5,969.03
投資活動之淨現金(流出)流入		(2,570.94)		(3,184.71)		(2,317.14)
融資活動之淨現金(流出)流入		4,309.80		1,284.66		(3,225.58)
本期現金及約當現金(減少)增加		15.37		204.05		109.48
股利金額合計		455.21		455.46		409.92
折舊與攤提(合併)		2,344.65		2,363.28		2,250.20

## 財務報表摘要

(單位：百萬泰銖)

財務比率	2017	2018	2019
<b>1 流動性比率</b>			
流動比率	1.12	1.17	1.16
速動比率	0.82	0.75	0.75
應收帳款週轉次數(次)	4.46	4.42	4.76
應收帳款收款天數(天)	82	83	77
存貨週轉次數(次)	9.36	7.63	6.41
平均銷售天數(天)	39	48	57
應付帳款週轉次數(次)	4.61	4.58	4.33
應付帳款付款天數(天)	79	80	84
現金循環天數(天)	42	51	49
<b>2 獲利性比率</b>			
毛利率(%)	5.50	4.90	5.32
營業利潤率(%)	1.54	0.98	0.95
淨利率(%)	0.84	0.20	0.34
股東權益報酬率(%)	4.87	1.27	2.06
<b>3 效率性比率</b>			
資產報酬率(%)	1.56	0.37	0.58
固定資產報酬率(%)	20.05	17.58	18.19
資產週轉次數(次)	1.85	1.81	1.72
<b>4 財務比率</b>			
債務股本比	2.20	2.67	2.38
利息保障倍數	2.86	1.49	1.52
股利支付率(%)	50.56	196.69	117.95
<b>5 每股資料</b>			
每股帳面價值(泰銖元)	4.13	3.88	3.54

## 過去經營成果

在2019年，本公司在海外生產基地實行的機器手臂及自動化的工業4.0策略已奏效，改善整體效率及品質管控。此外，本公司亦專注在擴大及垂直整合泰國和海外基地的運作。目前本公司在泰國、中國、台灣、馬來西亞、新加坡、美國、墨西哥、巴西、菲律賓和印度等地設有子公司。生產基地之成立係為支持業務增長以及客戶的高需求，同時也降低了成本，以保持本公司與其他競爭對手之間的成本競爭力。

2017年至2019年營運成果說明如下：

### 1. 銷貨收入

2017年至2019年銷貨收入分別為106,897.87百萬泰銖、112,966.79百萬泰銖及102,493.85百萬泰銖，2019年度較前一年度減少9.27%。銷貨收入較去年度減少，主要係因硬碟及PCBA等電腦週邊產品需求減少，致使所有產品的銷售均較去年同期減少。

### 2. 銷貨成本

2017年至2019年銷貨成本分別為101,016.22百萬泰銖、107,430.40百萬泰銖及97,040.46百萬泰銖，分別占銷貨收入之94.50%、95.10%及94.68%，毛利率分別為5.50%、4.90%及5.32%。營業毛利率較去年度上升，主要係因自採用美元作為公司功能性貨幣致使材料成本差異降低及產品組合差異所產生的影響，致使整體成本減少。

### 3. 銷售及管理費用

2017年至2019年銷售及管理費用分別為4,225.93百萬泰銖、4,402.48百萬泰銖及4,481.08百萬泰銖，分別占銷貨收入之3.95%、3.90%及4.37%。管銷研費用在合理範圍內，主要係公司及海外子公司用以支援現有和新客戶，及強化全球運作的行銷及管理費用。

### 4. 營業及稅後淨利

2017年至2019年營業利潤率分別為1.54%、0.98%及0.95%，2019年度營業利潤率較去年度減少，主要係因產品組合差異及採用美元作為公司功能性貨幣影響所致。

2017年至2019年稅後淨利分別為900.25百萬泰銖、231.56百萬泰銖及347.53百萬泰銖，淨利率分別為0.84%、0.20%及0.34%，2019年度稅後淨利較去年度增加50.08%，主要係因產品組合和本公司於2019年年初因應整體營運現況，導入美金功能性貨幣，降低因市場貨幣匯率波動影響整體營運，另有關2018年期間國際市場部份材料短缺情形亦已恢復市場供給需求，使本公司整體營運表現相對提升。

## 財務狀況分析

### 資產

2017年至2019年底總資產分別為60,161.70百萬泰銖、64,798.36百萬泰銖及54,461.74百萬泰銖，2019年底總資產較前一年底減少10,336.62百萬泰銖(15.95%)，主要係因本公司於2019年度存貨減少22.5%和應收帳款及其他應收款減少26.43%所致。

#### 1. 流動資產

2017年至2019年底流動資產分別為42,177.18百萬泰銖、47,558.05百萬泰銖及37,325.38百萬泰銖，佔總資產比率為70.11%、73.40%及68.54%。2019年底流動資產較去年底減少10,232.68百萬泰銖(21.52%)，主要係因存貨減少3,837.31百萬泰銖、應收帳款及其他應收款減少6,555.70百萬泰銖所致。

##### 1.1 應收帳款淨額

2017年至2019年底應收帳款淨額分別為26,318.53百萬泰銖、24,808.36百萬泰銖及18,252.66百萬泰銖，2019年底應收帳款和其他應收款較前一年底減少6,555.70百萬泰銖(26.43%)，主要係因本公司及子公司2019年度應收帳款和其他應收款減少所致。

##### 1.2 存貨淨額

2017年至2019年底存貨淨額分別為11,143.25百萬泰銖、17,053.08百萬泰銖及13,215.77百萬泰銖，2019年底存貨較前一年底減少3,837.31百萬泰銖(22.50%)。

2017年至2019年底材料庫存分別為8,488.51百萬泰銖、12,750.39百萬泰銖及9,832.26百萬泰銖，2019年底材料庫存較前一年底減少22.89%。材料占存貨淨額的比重為74.40%，在公司政策下為合理之庫存比重。

#### 2. 非流動資產

2017年至2019年底非流動資產總額分別為17,984.53百萬泰銖、17,240.30百萬泰銖及17,136.36百萬泰銖，占總資產之29.89%、26.60%及31.46%。2019年底非流動資產較前一年底減少0.60%，係因固定資產較上年度減少3.29%，其主因來自於本公司汰換海外據點未使用資產及設備。

### 籌資來源

#### 舉債籌資

2017年至2019年底總負債分別為41,362.07百萬泰銖、47,118.26百萬泰銖及38,332.62百萬泰銖，2019年底總負債較前一年底減少18.65%，主係因應付帳款和其他應付款減少5,627.83百萬泰銖。

#### 資本結構

2017年至2019年總股東權益分別為18,799.63百萬泰銖、17,680.10百萬泰銖及16,129.12百萬泰銖，2019年底較前一年底減少1,550.98百萬泰銖(8.77%)，主要係因國外營運機構財務報表換算之兌換差額1,457.83百萬泰銖所致。



# 2019年度財務報告書



# 財務報表暨會計師複核報告

泰金寶科技股份有限公司及子公司  
民國 108 年度財務報表暨會計師複核報告  
(上市之台灣存託憑證用外國公司財務報告)

目 錄

內 容	附件編號
目錄	
本國會計師複核報告	一
最近一年度按新台幣換算之主要財務報表	二
一、合併資產負債表	
二、合併損益表	
三、合併綜合損益表	
四、合併權益變動表	
五、合併現金流量表	
依金管會認可之 IFRSs 會計原則重編後之主要財務報表	三
一、重編後合併資產負債表	
二、重編後合併綜合損益表	
三、重編後合併現金流量表	
四、合併財務報表重編說明(含合併財務報表重編原則及中華民國及泰國 所採用之會計原則差異彙總說明)	
外國會計師查核報告(中譯本)	四
財務報表及其相關附註或附表(中譯本)	四

泰金寶科技股份有限公司 公鑒：

泰金寶科技股份有限公司及子公司按泰國一般公認會計原則編製之民國 108 年 12 月 31 日之合併財務狀況表、暨民國 108 年 1 月 1 日至 12 月 31 日之合併損益表、合併綜合損益表、合併股東權益變動表及合併現金流量表暨相關資訊(金額以美元及泰銖元為單位)，業經泰國 Ernst & Young 會計師事務所查核完竣，並於民國 109 年 2 月 28 日出具無保留意見包括強調事項段及其他事項段之查核報告(詳附件五)。隨附泰金寶科技股份有限公司及子公司民國 108 年度依新臺幣換算之合併資產負債表、合併損益表、合併綜合損益表、合併權益變動表及合併現金流量表暨其相關資訊(詳附件二)、上述合併財務報告之中譯本(詳附件四)及依金融監督管理委員會認可之國際財務報導準則、國際會計準則、解釋及解釋公告暨相關法令予以重編之民國 108 年度合併資產負債表、合併綜合損益表及合併現金流量表(詳附件三)，業經本會計師予以複核竣事。上開合併財務報表(附件二及四)之編製責任係公司管理階層，本會計師之責任則為根據複核結果出具報告。

本會計師係依照「第二上市(櫃)公司財務報告複核要點」，採行必要之複核程序進行複核工作。由於本會計師並未依照一般公認審計準則查核，故無法對上開合併財務報表之整體是否允當表達表示意見。

如附件三所述，泰金寶科技股份有限公司及子公司因依泰國一般公認會計原則編製之主要合併財務報表格式與中華民國規定部分不同，是以泰金寶科技股份有限公司業已依據金融監督管理委員會認可之國際財務報導準則、國際會計準則、解釋及解釋公告暨相關法令予以重編其民國 108 年度合併資產負債表、合併綜合損益表及合併現金流量表。

依本會計師之複核結果，第一段所述泰金寶科技股份有限公司及子公司民國 108 年度按新臺幣換算之合併資產負債表、合併損益表、合併綜合損益表、合併權益變動表及合併現金流量表暨其相關資訊，及依金融監督管理委員會認可之國際財務報導準則、國際會計準則、解釋及解釋公告暨相關法令重編後之合併資產負債表、合併綜合損益表及合併現金流量表，並未發現有違反「第二上市(櫃)公司財務報告複核要點」規定而需作重大修正、調整或再補充揭露之情事。

資誠聯合會計師事務所

徐明釗



會計師：

李香吟



金融監督管理委員會

核准簽證文號：金管證審字第 1050029449 號

前行政院金融監督管理委員會證券期貨局

核准簽證文號：金管證六字第 0960038033 號

中華民國 109 年 2 月 28 日

## 附 件 二

本公司及子公司民國 107 年度之合併財務報表係以泰銖編製，惟本公司之管理階層決定自民國 108 年 1 月 1 日起將功能性貨幣自泰銖變更為美金，故民國 108 年度之合併報表係以美金編製，謹依規定匯率編製按新台幣換算之主要財務報表：

- 一、合併資產負債表。
- 二、合併損益表。
- 三、合併綜合損益表。
- 四、合併權益變動表。
- 五、合併現金流量表。

民國 108 年度及 107 年度比較報表之所有科目金額，係分別以民國 108 年 12 月 31 日之美金對新台幣匯率(USD\$1 : NT\$29.98)及民國 107 年 12 月 31 日之泰銖對新台幣匯率(Baht\$1 : NT\$0.95)換算。

最近三年度美金對新台幣匯率最高、最低及平均匯率如下：

	收盤最高	收盤最低	收盤平均
民國 108 年度	USD\$1 : NT\$31.62	USD\$1 : NT\$29.98	USD\$1 : NT\$30.91
民國 107 年度	USD\$1 : NT\$31.10	USD\$1 : NT\$29.05	USD\$1 : NT\$30.15
民國 106 年度	USD\$1 : NT\$32.24	USD\$1 : NT\$29.76	USD\$1 : NT\$30.43

最近三年度泰銖對新台幣匯率最高、最低及平均匯率如下：

	收盤最高	收盤最低	收盤平均
民國 108 年度	Baht\$1 : NT\$1.03	Baht\$1 : NT\$0.96	Baht\$1 : NT\$1.00
民國 107 年度	Baht\$1 : NT\$0.96	Baht\$1 : NT\$0.92	Baht\$1 : NT\$0.94
民國 106 年度	Baht\$1 : NT\$0.93	Baht\$1 : NT\$0.87	Baht\$1 : NT\$0.90

泰金寶科技股份有限公司及子公司  
合併資產負債表

(單位:元)

	合 併 財		務 報 表	
	108 年 12 月 31 日	107 年 12 月 31 日		
	美 金	新 台 幣	泰 銖	新 台 幣
<b>資產</b>				
<b>流動資產</b>				
現金及約當現金	\$ 138,221,053	\$ 4,143,867,169	\$ 4,058,440,027	\$ 3,855,518,026
短期投資	9,666,249	289,794,145	852,665,186	810,031,927
應收帳款與其他應收款	605,314,905	18,147,340,852	24,808,358,426	23,567,940,505
存貨淨額	438,275,894	13,139,511,302	17,053,078,152	16,200,424,244
預付貨款	2,136,723	64,058,956	78,282,055	74,367,952
其他流動資產	44,210,226	1,325,422,575	707,228,645	671,867,213
流動資產小計	1,237,825,050	37,109,994,999	47,558,052,491	45,180,149,867
<b>非流動資產</b>				
受限制銀行存款	501,246	15,027,355	16,551,291	15,723,726
投資關聯企業淨額	40,586,778	1,216,791,604	1,121,635,172	1,065,553,413
其他長期投資淨額	16,689,893	500,362,992	536,168,277	509,359,863
長期資金通款-關係人	6,450,503	193,386,080	118,092,500	112,187,875
不動產、廠房及設備淨額	473,476,422	14,194,823,132	14,763,384,222	14,025,215,011
商譽	1,511,448	45,313,211	49,046,196	46,593,886
其他無形資產	10,401,111	311,825,308	112,842,395	107,200,275
遞延所得稅資產	3,645,541	109,293,319	108,620,339	103,189,322
淨確定福利資產-非流動	1,333,463	39,977,221	52,105,248	49,499,986
其他非流動資產				
土地使用權淨額	1,913,679	57,372,096	64,904,394	61,659,174
其他	11,784,795	353,308,154	296,954,921	282,107,174
非流動資產小計	568,294,879	17,037,480,472	17,240,304,955	16,378,289,705
<b>資產總計</b>	<b>\$ 1,806,119,929</b>	<b>\$ 54,147,475,471</b>	<b>\$ 64,798,357,446</b>	<b>\$ 61,558,439,572</b>

註：上列民國 108 年度財務報表之所有資產、負債及股東權益科目金額，係以民國 108 年 12 月 31 日之匯率 USD 1=NTD 29.98 換算。  
上列民國 107 年度財務報表之所有資產、負債及股東權益科目金額，係以民國 107 年 12 月 31 日之匯率 Baht 1=NTD 0.95 換算。

泰金寶科技股份有限公司及子公司  
合併資產負債表(續)

(單位:元)

	合 併 財 務 報 表		合 併 財 務 報 表	
	108 年 12 月 31 日	107 年 12 月 31 日	108 年 12 月 31 日	107 年 12 月 31 日
	美 金	新 台 幣	泰 銖	新 台 幣
負債				
流動負債				
短期借款	\$ 356,909,221	\$ 10,700,138,446	\$ 14,796,493,053	\$ 14,056,668,400
應付帳款及其他應付款	649,287,179	19,465,629,626	25,206,433,719	23,946,112,033
一年內到期之長期借款	43,200,000	1,295,136,000	-	-
應付所得稅	1,059,762	31,771,665	86,814,940	82,474,193
其他流動負債	14,179,086	425,088,998	461,994,374	438,894,656
流動負債小計	1,064,635,248	31,917,764,735	40,551,736,086	38,524,149,282
非流動負債				
長期借款	177,800,000	5,330,444,000	6,263,100,325	5,949,945,309
長期員工福利準備	12,208,699	366,016,796	208,379,411	197,960,440
遞延所得稅負債	351,627	10,541,777	37,591,347	35,711,780
其他非流動負債	5,182,327	155,366,164	1,043,172	991,013
備抵權益法投資關聯企業	11,050,613	331,297,378	56,410,538	53,590,011
非流動負債小計	206,593,266	6,193,666,115	6,566,524,793	6,238,198,553
負債總計	1,271,228,514	38,111,430,850	47,118,260,879	44,762,347,835
股東權益				
股本				
核准股數為普通股 4,979,068,075 股(西元 2018 年 12 月 31 日:4,979,068,075 股)·每股面值泰銖 1 元·發行股數為普通股 4,554,643,575 股·每股面值泰銖 1 元。	140,359,681	4,207,983,236	4,554,643,575	4,326,911,396
普通股發行溢價	104,358,133	3,128,656,827	3,386,400,546	3,217,080,519
資本公積-股份基礎給付	5,569,161	166,963,447	157,846,775	149,954,436
資本公積-認列對子公司所有權權益變動數	2,431,391	72,893,102	78,898,143	74,953,236
保留盈餘				
法定盈餘公積	15,750,839	472,210,153	511,111,587	485,556,007
未分配盈餘	320,240,784	9,600,818,704	10,438,889,451	9,916,944,978
其他股東權益合計數	( 55,885,327 )	( 1,675,442,102 )	( 1,560,370,726 )	( 1,482,352,190 )
歸屬於母公司業主之權益合計	532,824,662	15,974,083,367	17,567,419,351	16,689,048,382
非控制權益	2,066,753	61,961,254	112,677,216	107,043,355
股東權益總計	534,891,415	16,036,044,621	17,680,096,567	16,796,091,737
負債及股東權益合計	\$ 1,806,119,929	\$ 54,147,475,471	\$ 64,798,357,446	\$ 61,558,439,572

註：上列民國 108 年度財務報表之所有資產、負債及股東權益科目金額，係以民國 108 年 12 月 31 日之匯率 USD 1=NTD 29.98 換算。  
上列民國 107 年度財務報表之所有資產、負債及股東權益科目金額，係以民國 107 年 12 月 31 日之匯率 Baht 1=NTD 0.95 換算。

泰金寶科技股份有限公司  
個體資產負債表

(單位:元)

	個 體 財		務 報 表	
	108 年 12 月 31 日		107 年 12 月 31 日	
	美 金	新 台 幣	泰 銖	新 台 幣
<b>資產</b>				
流動資產				
現金及約當現金	\$ 8,729,189	\$ 261,701,086	\$ 821,209,620	\$ 780,149,139
應收帳款與其他應收款	473,785,814	14,204,098,704	16,609,806,323	15,779,316,007
存貨淨額	278,549,184	8,350,904,536	10,929,646,419	10,383,164,098
預付貨款	2,007,571	60,186,979	54,818,212	52,077,301
其他流動資產	18,124,886	543,384,082	376,538,467	357,711,544
流動資產小計	<u>781,196,644</u>	<u>23,420,275,387</u>	<u>28,792,019,041</u>	<u>27,352,418,089</u>
非流動資產				
投資關聯企業淨額	38,298,585	1,148,191,578	1,028,930,722	977,484,186
投資子公司淨額	407,327,094	12,211,666,278	11,951,590,414	11,354,010,893
其他長期投資淨額	12,756,537	382,440,979	413,427,077	392,755,723
其他長期應收款	23,488,659	704,189,997	2,738,864,866	2,601,921,622
長期資金融通款-關係人	27,360,169	820,257,867	887,832,000	843,440,400
不動產、廠房及設備淨額	270,795,897	8,118,460,992	8,032,585,529	7,630,956,253
遞延所得稅資產	286,614	8,592,688	12,327,945	11,711,547
其他非流動資產	40,373	1,210,383	1,180,167	1,121,159
非流動資產小計	<u>780,353,928</u>	<u>23,395,010,762</u>	<u>25,066,738,720</u>	<u>23,813,401,783</u>
資產總計	<u>\$ 1,561,550,572</u>	<u>\$ 46,815,286,149</u>	<u>\$ 53,858,757,761</u>	<u>\$ 51,165,819,872</u>

註：上列民國 108 年度財務報表之所有資產、負債及股東權益科目金額，係以民國 108 年 12 月 31 日之匯率 USD 1=NTD 29.98 換算。  
上列民國 107 年度財務報表之所有資產、負債及股東權益科目金額，係以民國 107 年 12 月 31 日之匯率 Baht 1=NTD 0.95 換算。

泰金寶科技股份有限公司  
個體資產負債表(續)

(單位:元)  
表

	個 體 財		務 報	
	108 年 12 月 31 日		107 年 12 月 31 日	
	美 金	新 台 幣	泰 銖	新 台 幣
負債				
流動負債				
短期借款	\$ 296,839,745	\$ 8,899,255,555	\$ 12,587,458,981	\$ 11,958,086,032
應付帳款及其他應付款	391,316,362	11,731,664,533	14,513,668,914	13,787,985,468
應付所得稅	91,849	2,753,633	8,254,609	7,841,879
其他流動負債	2,898,459	86,895,801	32,350,920	30,733,374
流動負債小計	691,146,415	20,720,569,522	27,141,733,424	25,784,646,753
非流動負債				
長期員工福利準備	10,616,786	318,291,244	182,797,060	173,657,207
備抵權益法投資關聯企業	11,050,613	331,297,378	56,410,538	53,590,011
備抵權益法投資子公司	315,912,096	9,471,044,638	8,910,397,388	8,464,877,519
非流動負債小計	337,579,495	10,120,633,260	9,149,604,986	8,692,124,737
負債總計	1,028,725,910	30,841,202,782	36,291,338,410	34,476,771,490
股東權益				
股本				
核准股數為普通股 4,979,068,075 股(西元 2018 年 12 月 31 日:4,979,068,075 股)·每股面值泰銖 1 元·發行股數為普通股 4,554,643,575 股·每股面值泰銖 1 元。	140,359,681	4,207,983,236	4,554,643,575	4,326,911,396
普通股發行溢價	104,358,133	3,128,656,827	3,386,400,546	3,217,080,519
資本公積-股份基礎給付	5,569,161	166,963,447	157,846,775	149,954,436
資本公積-認列對子公司所有權權益變動數	2,431,391	72,893,102	78,898,143	74,953,236
保留盈餘				
法定盈餘公積	15,750,839	472,210,153	511,111,587	485,556,007
未分配盈餘	320,240,784	9,600,818,704	10,438,889,451	9,916,944,978
其他股東權益合計數	( 55,885,327)	( 1,675,442,102)	( 1,560,370,726)	( 1,482,352,190)
股東權益總計	532,824,662	15,974,083,367	17,567,419,351	16,689,048,382
負債及股東權益合計	\$ 1,561,550,572	\$ 46,815,286,149	\$ 53,858,757,761	\$ 51,165,819,872

註：上列民國 108 年度財務報表之所有資產、負債及股東權益科目金額，係以民國 108 年 12 月 31 日之匯率 USD 1=NTD 29.98 換算。  
上列民國 107 年度財務報表之所有資產、負債及股東權益科目金額，係以民國 107 年 12 月 31 日之匯率 Baht 1=NTD 0.95 換算。



泰金寶科技股份有限公司及子公司  
合併損益表  
民國 108 年及 107 年 1 月 1 日至 12 月 31 日

	(單位：元)			
	合 併 財 務 報 表		報 表	
	108 年 度		107 年 度	
	美 金	新 台 幣	泰 銖	新 台 幣
收益				
銷貨收入	\$ 3,309,022,745	\$ 99,204,501,895	\$112,966,791,752	\$ 107,318,452,164
服務收入	4,033,687	120,929,936	74,978,246	71,229,334
兌換收益	-	-	191,080,175	181,526,166
衍生性金融商品評價利益	8,111,100	243,170,778	114,088,987	108,384,538
其他收入	8,494,699	254,671,076	152,392,453	144,772,830
收益小計	<u>3,329,662,231</u>	<u>99,823,273,685</u>	<u>113,499,331,613</u>	<u>107,824,365,032</u>
費用				
銷貨成本	( 3,132,952,448)	( 93,925,914,391)	( 107,430,401,934)	( 102,058,881,837)
服務成本	( 1,330,309)	( 39,882,664)	( 26,813,022)	( 25,472,371)
推銷費用	( 13,670,050)	( 409,828,099)	( 414,656,498)	( 393,923,673)
管理費用	( 129,857,613)	( 3,893,131,238)	( 3,987,825,244)	( 3,788,433,982)
資產減損損失	-	-	( 284,105,922)	( 269,900,626)
兌換損失	( 7,039,975)	( 211,058,450)	-	-
費用小計	<u>( 3,284,850,395)</u>	<u>( 98,479,814,842)</u>	<u>( 112,143,802,620)</u>	<u>( 106,536,612,489)</u>
投資關聯企業前淨利	44,811,836	1,343,458,843	1,355,528,993	1,287,752,543
投資關聯企業損失	( 615,780)	( 18,461,084)	( 131,994,104)	( 125,394,398)
財務費用及所得稅前淨利	44,196,056	1,324,997,759	1,223,534,889	1,162,358,145
財務費用	( 29,266,457)	( 877,408,381)	( 818,902,849)	( 777,957,707)
稅前淨利	14,929,599	447,589,378	404,632,040	384,400,438
所得稅費用	( 3,960,932)	( 118,748,741)	( 173,071,303)	( 164,417,738)
本期淨利	<u>\$ 10,968,667</u>	<u>\$ 328,840,637</u>	<u>\$ 231,560,737</u>	<u>\$ 219,982,700</u>
淨利(損)歸屬於：				
母公司業主	\$ 12,432,578	\$ 372,728,688	\$ 321,643,611	\$ 305,561,430
非控制權益	( 1,463,911)	( 43,888,051)	( 90,082,874)	( 85,578,730)
	<u>\$ 10,968,667</u>	<u>\$ 328,840,637</u>	<u>\$ 231,560,737</u>	<u>\$ 219,982,700</u>
基本每股盈餘				
本期淨利	<u>\$ 0.0027</u>	<u>\$ 0.08</u>	<u>\$ 0.07</u>	<u>\$ 0.07</u>
稀釋每股盈餘				
本期淨利	<u>\$ 0.0027</u>	<u>\$ 0.08</u>	<u>\$ 0.07</u>	<u>\$ 0.07</u>

註：上列民國 108 年度財務報表之所有科目金額，係以民國 108 年 12 月 31 日之匯率 USD 1=NTD 29.98 換算。

上列民國 107 年度財務報表之所有科目金額，係以民國 107 年 12 月 31 日之匯率 Baht 1=NTD 0.95 換算。

泰金寶科技股份有限公司及子公司  
 合併綜合損益表  
 民國 108 年及 107 年 1 月 1 日至 12 月 31 日

(單位：元)

	合 併 財 務 報 表			
	108 年 度		107 年 度	
	美 金	新 台 幣	泰 銖	新 台 幣
本期淨利	\$ 10,968,667	\$ 328,840,637	\$ 231,560,737	\$ 219,982,700
本期其他綜合損益				
後續可能重分類至損益之項目				
國外營運機構財務報表換算之				
兌換差額	( 6,973,215)	( 209,056,986)	( 1,002,871,779)	( 952,728,190)
採用權益法認列關聯企業之				
其他綜合損益之份額	( 839,250)	( 25,160,715)	( 12,244,873)	( 11,632,629)
備供出售金融商品未實現評價損益	16,025	480,430	( 8,166,310)	( 7,757,995)
所得稅影響數	( 3,205)	( 96,086)	1,633,262	1,551,599
後續可能重分類至損益之項目合計	( 7,799,645)	( 233,833,357)	( 1,021,649,700)	( 970,567,215)
不重分類至損益之項目				
精算(損失)利益	( 857,834)	( 25,717,863)	52,291,337	49,676,771
所得稅影響數	125,070	3,749,599	( 3,785,325)	( 3,596,059)
不重分類至損益之項目合計	( 732,764)	( 21,968,264)	48,506,012	46,080,712
本期其他綜合損益	( 8,532,409)	( 255,801,621)	( 973,143,688)	( 924,486,503)
本期綜合損益	\$ 2,436,258	\$ 73,039,016	(\$ 741,582,951)	(\$ 704,503,803)
綜合損益總額歸屬於：				
母公司業主	\$ 3,900,169	\$ 116,927,067	(\$ 651,500,077)	(\$ 618,925,073)
非控制權益	( 1,463,911)	( 43,888,051)	( 90,082,874)	( 85,578,730)
	\$ 2,436,258	\$ 73,039,016	(\$ 741,582,951)	(\$ 704,503,803)

註：上列民國 108 年度財務報表之所有科目金額，係以民國 108 年 12 月 31 日之匯率 USD 1=NTD 29.98 換算。

上列民國 107 年度財務報表之所有科目金額，係以民國 107 年 12 月 31 日之匯率 Baht 1=NTD 0.95 換算。

泰金寶科技股份有限公司

個體損益表

民國 108 年及 107 年 1 月 1 日至 12 月 31 日

(單位：元)

	108 年度		107 年度	
	美金	新台幣	泰銖	新台幣
收益				
銷貨收入	\$ 2,504,698,770	\$ 75,090,869,125	\$ 80,989,824,553	\$ 76,940,333,325
兌換收益	-	-	280,430,725	266,409,189
衍生性金融商品評價利益	1,727,253	51,783,045	-	-
其他收入	6,304,348	189,004,353	180,067,983	171,064,584
收益小計	<u>2,512,730,371</u>	<u>75,331,656,523</u>	<u>81,450,323,261</u>	<u>77,377,807,098</u>
費用				
銷貨成本	( 2,440,874,445)	( 73,177,415,861)	( 78,597,217,175)	( 74,667,356,316)
推銷費用	( 2,230,854)	( 66,881,003)	( 69,724,666)	( 66,238,433)
管理費用	( 13,680,826)	( 410,151,163)	( 353,745,019)	( 336,057,768)
資產減損損失	-	-	( 284,105,922)	( 269,900,626)
兌換損失	( 6,859,036)	( 205,633,900)	-	-
費用小計	<u>( 2,463,645,161)</u>	<u>( 73,860,081,927)</u>	<u>( 79,304,792,782)</u>	<u>( 75,339,553,143)</u>
投資關聯企業及子公司前淨利	49,085,210	1,471,574,596	2,145,530,479	2,038,253,955
投資關聯企業損失	( 743,441)	( 22,288,361)	( 130,363,961)	( 123,845,763)
投資子公司損失	( 22,882,213)	( 686,008,746)	( 1,314,909,765)	( 1,249,164,277)
財務費用及所得稅前淨利	25,459,556	763,277,489	700,256,753	665,243,915
財務費用	( 12,426,626)	( 372,550,248)	( 371,026,590)	( 352,475,260)
稅前淨利	13,032,930	390,727,241	329,230,163	312,768,655
所得稅費用	( 600,352)	( 17,998,553)	( 7,586,552)	( 7,207,225)
本期淨利	<u>\$ 12,432,578</u>	<u>\$ 372,728,688</u>	<u>\$ 321,643,611</u>	<u>\$ 305,561,430</u>
基本每股盈餘				
本期淨利	<u>\$ 0.0027</u>	<u>\$ 0.08</u>	<u>\$ 0.07</u>	<u>\$ 0.07</u>
稀釋每股盈餘				
本期淨利	<u>\$ 0.0027</u>	<u>\$ 0.08</u>	<u>\$ 0.07</u>	<u>\$ 0.07</u>

註：上列民國 108 年度財務報表之所有科目金額，係以民國 108 年 12 月 31 日之匯率 USD 1=NTD 29.98 換算。

上列民國 107 年度財務報表之所有科目金額，係以民國 107 年 12 月 31 日之匯率 Baht 1=NTD 0.95 換算。

泰金寶科技股份有限公司  
 個體綜合損益表  
 民國 108 年及 107 年 1 月 1 日至 12 月 31 日

(單位：元)

	個 體 財 務		報 表	
	108 年 度		107 年 度	
	美 金	新 台 幣	泰 銖	新 台 幣
本期淨利	\$ 12,432,578	\$ 372,728,688	\$ 321,643,611	\$ 305,561,430
本期其他綜合損益				
後續可能重分類至損益之項目				
採用權益法認列關聯企業之				
其他綜合損益之份額	( 142,922)	( 4,284,802)	36,910,158	35,064,650
採用權益法認列子公司之				
其他綜合損益之份額	( 7,669,543)	( 229,932,899)	( 1,052,026,810)	( 999,425,470)
備供出售金融商品未實現評價損益	16,025	480,430	( 8,166,310)	( 7,757,995)
所得稅影響數	( 3,205)	( 96,086)	1,633,262	1,551,600
後續可能重分類至損益之項目合計	( 7,799,645)	( 233,833,357)	( 1,021,649,700)	( 970,567,215)
不重分類至損益之項目				
採用權益法認列關聯企業之				
其他綜合損益之份額	1,119,753	33,570,195	25,554,855	24,277,113
精算(損失)利益	( 1,977,587)	( 59,288,058)	26,736,482	25,399,658
所得稅影響數	125,070	3,749,599	( 3,785,325)	( 3,596,059)
不重分類至損益之項目合計	( 732,764)	( 21,968,264)	48,506,012	46,080,712
本期其他綜合損益	( 8,532,409)	( 255,801,621)	( 973,143,688)	( 924,486,503)
本期綜合損益	\$ 3,900,169	\$ 116,927,067	(\$ 651,500,077)	(\$ 618,925,073)

註：上列民國 108 年度財務報表之所有科目金額，係以民國 108 年 12 月 31 日之匯率 USD 1=NTD 29.98 換算。

上列民國 107 年度財務報表之所有科目金額，係以民國 107 年 12 月 31 日之匯率 Baht 1=NTD 0.95 換算。

泰金寶科技股份有限公司及子公司

合併權益變動表

民國 108 年及 107 年 1 月 1 日至 12 月 31 日

	合併財務報表											(單位:泰銖元)	
	合 併			其 他			報 告 期			權 益			
	普 通 股	資 本 公 積 - 發 行 溢 價	資 本 公 積 - 股 份 基 礎 給 付	資 本 公 積 - 認 列 子 公 司 所 有 權 益 變 動 數	保 留 盈 餘	盈 餘	未 分 配 盈 餘	採 用 權 益 法 認 列 關 聯 企 業 之 其 他 綜 合 損 益 之 份 額	採 用 權 益 法 認 列 關 聯 企 業 之 其 他 綜 合 損 益 之 份 額	備 供 出 售 金 融 商 品 未 實 現 評 價 損 益	其 他 股 東 權 益 組 成 項 目 合 計		歸 屬 於 母 公 司 業 主 之 權 益 合 計
107 年 1 月 1 日餘額	\$ 4,554,643,575	\$ 3,386,400,546	\$ 157,676,158	\$ 10,997,317	\$ 511,111,587	\$ 10,524,204,186	\$ 321,643,611	\$ 15,975,053	\$ 435,498	\$ 538,721,026	\$ 18,606,312,343	\$ 193,312,689	\$ 18,799,625,032
本期淨利	-	-	-	-	-	48,506,012	321,643,611	(12,244,873)	(435,498)	(1,021,649,700)	321,643,611	(90,082,874)	231,560,737
本期其他綜合損益	-	-	-	-	-	370,149,823	48,506,012	(12,244,873)	(6,533,048)	(1,021,649,700)	321,643,611	(90,082,874)	973,143,688
本期綜合損益總額	-	-	-	-	-	858,165,845	370,149,823	(12,244,873)	(7,000,546)	(2,043,349,700)	651,500,077	(90,082,874)	741,582,951
發放現金股利	-	-	-	-	-	(455,464,358)	-	-	-	-	(455,464,358)	-	(455,464,358)
股份基礎給付交易	-	-	170,617	-	-	-	-	-	-	-	170,617	-	170,617
認列對子公司所有權益變動數	-	-	-	67,900,826	-	-	-	-	-	-	67,900,826	-	67,900,826
非控制權益變動	-	-	-	-	-	-	-	-	-	-	-	9,447,401	9,447,401
107 年 12 月 31 日餘額	\$ 4,554,643,575	\$ 3,386,400,546	\$ 157,846,775	\$ 78,898,143	\$ 511,111,587	\$ 10,438,889,451	\$ 10,438,889,451	\$ 3,730,180	\$ 6,968,546	\$ 1,560,370,726	\$ 17,567,419,351	\$ 112,677,216	\$ 17,680,096,567
108 年 1 月 1 日餘額	\$ 4,554,643,575	\$ 3,386,400,546	\$ 157,846,775	\$ 78,898,143	\$ 511,111,587	\$ 10,438,889,451	\$ 10,438,889,451	\$ 3,730,180	\$ 6,968,546	\$ 1,560,370,726	\$ 17,567,419,351	\$ 112,677,216	\$ 17,680,096,567
本期淨利	-	-	-	-	-	392,798,927	392,798,927	(25,680,443)	(474,062)	(1,483,039,133)	392,798,927	(45,273,238)	347,525,689
本期其他綜合損益	-	-	-	-	-	22,157,209	22,157,209	(25,680,443)	474,062	(1,483,039,133)	(1,505,196,342)	(6,841,388)	(1,512,037,730)
本期綜合損益總額	-	-	-	-	-	414,956,136	414,956,136	(51,360,886)	(29,997,970)	(1,966,078,266)	(1,112,397,415)	(52,114,626)	(1,164,512,041)
發放現金股利	-	-	-	-	-	(409,917,922)	(409,917,922)	-	-	-	(409,917,922)	-	(409,917,922)
股份基礎給付交易	-	-	21,971,850	-	-	-	-	-	-	-	21,971,850	-	21,971,850
執行認股權	-	-	(281,006)	-	-	-	-	-	-	-	(281,006)	-	(281,006)
108 年 12 月 31 日餘額	\$ 4,554,643,575	\$ 3,386,400,546	\$ 179,537,619	\$ 78,898,143	\$ 511,111,587	\$ 10,399,613,247	\$ 10,399,613,247	\$ 21,950,263	\$ 6,494,484	\$ 3,043,409,859	\$ 16,066,794,858	\$ 62,320,870	\$ 16,129,115,728

泰金寶科技股份有限公司及子公司  
合併權益變動表(續)

民國 108 年 1 月 1 日至 12 月 31 日

(單位:美金元)

	合併財務報表												
	股本		資本公積		其他權益		股東權益		其他股東權益		合計		
	股本	資本公積	資本公積	資本公積	其他權益	其他權益	其他權益	其他權益	其他權益	其他權益			
108年1月1日餘額	\$ 140,359,681	\$ 104,358,133	\$ 4,864,337	\$ 2,431,391	\$ 15,750,839	\$ 321,693,491	\$ 12,432,578	\$ 114,952	\$ 214,749	\$ 48,085,682	\$ 541,372,190	\$ 3,472,355	\$ 544,844,545
本期淨利	-	-	-	-	-	12,432,578	-	-	-	-	12,432,578	1,463,911	10,968,667
本期其他綜合損益	-	-	-	-	-	(732,764)	(6,973,215)	(839,250)	12,820	(7,799,645)	(8,532,409)	-	(8,532,409)
本期綜合損益總額	-	-	-	-	-	11,699,814	(6,973,215)	(839,250)	12,820	(7,799,645)	3,900,169	1,463,911	2,436,258
發放現金股利	-	-	-	-	-	(13,152,521)	-	-	-	-	(13,152,521)	-	(13,152,521)
股份基礎給付交易	-	-	713,984	-	-	-	-	-	-	-	713,984	-	713,984
執行認股權	-	-	(9,160)	-	-	-	-	-	-	-	9,160	58,309	49,149
108年12月31日餘額	\$ 140,359,681	\$ 104,358,133	\$ 5,569,161	\$ 2,431,391	\$ 15,750,839	\$ 320,240,784	\$ 54,959,100	\$ 724,298	\$ 201,929	\$ 55,885,327	\$ 532,824,662	\$ 2,066,753	\$ 534,891,415

泰金寶科技股份有限公司及子公司

合併權益變動表(續)

民國 108 年及 107 年 1 月 1 日至 12 月 31 日

	合併財務報表												(單位:新台幣元)			
	合 併			其 他 業 務			東 權			益						
	股本	資本公積- 發行溢價	資本公積- 股份基礎給付	實收資本- 認列子公司所 有權益變動數	法定盈餘公積	保留盈餘	盈餘	未分配盈餘	國外營運機構 財務報表換算 之兌換差額	其他 採用權益法認列 關聯企業之其他 綜合損益之份額	金融商品未實現 評價損益	備供出售 金融商品未實現 評價損益		其他股東 權益組成 項目合計	歸屬於母公司 業主之權益合計	非控制權益
107年1月1日餘額	\$ 4,326,911,396	\$ 3,217,080,519	\$ 149,792,350	\$ 10,447,451	\$ 485,556,007	\$ 9,997,993,977	\$ 305,561,430	\$ 526,547,552	\$ 15,176,300	\$ 413,723	\$ -	\$ -	\$ 511,784,975	\$ 17,675,996,725	\$ 183,647,055	\$ 17,859,643,780
本期淨利	-	-	-	-	-	46,080,712	305,561,430	-	-	-	-	-	-	305,561,430	85,578,730	219,982,700
本期其他綜合損益	-	-	-	-	-	-	-	-	-	-	-	-	-	-	-	-
本期綜合損益總額	-	-	-	-	-	46,080,712	305,561,430	-	-	-	-	-	-	305,561,430	85,578,730	219,982,700
發放現金股利	-	-	-	-	-	351,642,142	-	952,728,190	11,632,629	6,206,396	-	-	970,567,215	618,925,073	-	704,503,803
股份基礎給付交易	-	-	162,086	-	-	432,691,141	-	-	-	-	-	-	432,691,141	-	-	432,691,141
認列子公司所有權益變動數	-	-	-	64,505,785	-	-	-	-	-	-	-	-	-	162,086	-	162,086
非控制權益變動數	-	-	-	-	-	-	-	-	-	-	-	-	-	64,505,785	-	64,505,785
107年12月31日餘額	\$ 4,326,911,396	\$ 3,217,080,519	\$ 149,954,436	\$ 74,953,236	\$ 485,556,007	\$ 9,916,944,978	\$ 9,916,944,978	\$ 1,479,275,742	\$ 3,543,671	\$ 6,620,119	\$ -	\$ -	\$ 1,482,352,190	\$ 16,689,048,382	\$ 107,043,355	\$ 16,796,091,737
108年1月1日餘額	\$ 4,207,983,236	\$ 3,128,656,827	\$ 145,832,824	\$ 72,893,102	\$ 472,210,153	\$ 9,644,370,860	\$ 9,644,370,860	\$ 1,438,616,832	\$ 3,446,261	\$ 6,438,174	\$ -	\$ -	\$ 1,441,608,745	\$ 16,230,338,257	\$ 104,101,203	\$ 16,334,439,460
本期淨利	-	-	-	-	-	372,728,688	372,728,688	-	-	-	-	-	-	372,728,688	43,888,051	328,840,637
本期其他綜合損益	-	-	-	-	-	21,968,264	21,968,264	209,056,986	25,160,715	384,344	-	-	233,833,357	255,801,621	-	255,801,621
本期綜合損益總額	-	-	-	-	-	350,760,424	350,760,424	209,056,986	25,160,715	384,344	-	-	233,833,357	116,927,067	43,888,051	73,039,016
發放現金股利	-	-	-	-	-	394,312,580	-	-	-	-	-	-	-	394,312,580	-	394,312,580
股份基礎給付交易	-	-	21,405,240	-	-	-	-	-	-	-	-	-	-	21,405,240	-	21,405,240
執行認股權	-	-	(274,617)	-	-	-	-	-	-	-	-	-	-	274,617	-	1,748,102
108年12月31日餘額	\$ 4,207,983,236	\$ 3,128,656,827	\$ 166,963,447	\$ 72,893,102	\$ 472,210,153	\$ 9,600,818,704	\$ 9,600,818,704	\$ 1,647,673,818	\$ 21,714,454	\$ 6,053,830	\$ -	\$ -	\$ 1,675,442,102	\$ 15,974,083,367	\$ 61,961,254	\$ 16,036,044,621

註：上列民國 108 年度財務報表之所有科目金額，係以民國 108 年 12 月 31 日之匯率 USD 1=NTD 29.98 換算。  
上列民國 107 年度財務報表之所有科目金額，係以民國 107 年 12 月 31 日之匯率 Baht 1=NTD 0.95 換算。

## 泰金寶科技股份有限公司

## 個體權益變動表

民國 108 年及 107 年 1 月 1 日至 12 月 31 日

	報 表											(單位:泰銖元)
	個 體			財 務			其 他 股 東 權 益					
	資 本 公 積 股	資 本 公 積 普 通 股	資 本 公 積 發 行 溢 價	資 本 公 積 認 列 子 公 司 所 有 權 益 變 動 數	保 留 盈 餘	未 分 配 盈 餘	國 外 匯 率 變 動 財 務 報 表 換 算 之 兌 換 差 額	採 用 權 益 法 認 列 關 聯 企 業 及 子 公 司 之 其 他 綜 合 損 益 之 份 額	備 供 出 售 金 融 商 品 未 實 現 評 價 損 益	其 他 股 東 權 益 組 成 項 目 合 計	合 計	
107 年 1 月 1 日 餘 額	\$ 4,554,643,575	\$ 3,386,400,546	\$ 157,676,158	\$ 10,997,317	\$ 5,111,111,587	\$ 10,524,204,186	\$ -	\$ 538,285,528	\$ 435,498	\$ 538,721,026	\$ 18,606,312,343	
本期淨利	-	-	-	-	-	321,643,611	-	-	-	-	321,643,611	
本期其他綜合損益	-	-	-	-	-	48,506,012	-	-	-	-	48,506,012	
本期綜合損益總額	-	-	-	-	-	370,149,623	-	-	-	-	370,149,623	
發放現金股利	-	-	-	-	-	(455,464,358)	-	-	-	-	(455,464,358)	
股份基礎給付交易	-	-	-	-	-	-	-	-	-	-	-	
認列子公司所有權益變動數	-	-	-	67,900,826	-	-	-	-	-	-	67,900,826	
107 年 12 月 31 日 餘 額	\$ 4,554,643,575	\$ 3,386,400,546	\$ 157,846,775	\$ 78,898,143	\$ 5,111,111,587	\$ 10,438,889,451	\$ -	\$ 1,553,402,180	\$ 6,968,546	\$ 1,560,370,726	\$ 17,567,419,351	
108 年 1 月 1 日 餘 額	\$ 4,554,643,575	\$ 3,386,400,546	\$ 157,846,775	\$ 78,898,143	\$ 5,111,111,587	\$ 10,438,889,451	\$ -	\$ 1,553,402,180	\$ 6,968,546	\$ 1,560,370,726	\$ 17,567,419,351	
本期淨利	-	-	-	-	-	392,798,927	-	-	-	-	392,798,927	
本期其他綜合損益	-	-	-	-	-	22,157,209	-	-	-	-	22,157,209	
本期綜合損益總額	-	-	-	-	-	370,641,718	(1,242,239,474)	(241,273,721)	474,062	(1,483,039,133)	(1,505,196,342)	
發放現金股利	-	-	-	-	-	(409,917,922)	-	-	-	-	(409,917,922)	
股份基礎給付交易	-	-	-	-	-	-	-	-	-	-	-	
執行認股權	-	-	(281,006)	-	-	-	-	-	-	-	(281,006)	
108 年 12 月 31 日 餘 額	\$ 4,554,643,575	\$ 3,386,400,546	\$ 179,537,619	\$ 78,898,143	\$ 5,111,111,587	\$ 10,399,613,247	\$ (1,242,239,474)	\$ (1,794,675,901)	\$ 6,494,484	\$ 3,043,409,859	\$ 16,066,794,858	



泰金寶科技股份有限公司

個體權益變動表(續)

民國 108 年 1 月 1 日至 12 月 31 日

	報 表										(單位:美金元)
	個 體		財 務		其 他 綜 合 損 益		其 他 綜 合 損 益		其 他 股 東 權 益		
	普 通 股 發 行 溢 價	資 本 公 積 - 股 份 基 礎 給 付	資 本 公 積 - 認 列 對 子 公 司 所 有 權 權 益 變 動 數	法 定 盈 餘 公 積	保 留 盈 餘 未 分 配 盈 餘	採 用 權 益 法 認 列 關 聯 企 業 及 子 公 司 之 其 他 綜 合 損 益 之 份 額	備 供 出 售 金 融 商 品 未 實 現 評 價 損 益	其 他 股 東 權 益 組 成 項 目 合 計	合 計		
108 年 1 月 1 日 餘 額	\$ 140,359,681	\$ 4,864,337	\$ 2,431,391	\$ 15,750,839	\$ 321,693,491	\$ 47,870,933	\$ 214,749	\$ 48,085,682	\$ 541,372,190		
本期淨利	-	-	-	-	12,432,578	-	-	-	12,432,578		
本期其他綜合損益	-	-	-	-	(732,764)	(7,812,465)	12,820	(7,799,645)	(8,532,409)		
本期綜合損益總額	-	-	-	-	11,699,814	(7,812,465)	12,820	(7,799,645)	3,900,169		
發放現金股利	-	-	-	-	(13,152,521)	-	-	-	(13,152,521)		
股份基礎給付交易	-	713,984	-	-	-	-	-	-	713,984		
執行認股權	-	(9,160)	-	-	-	-	-	-	(9,160)		
108 年 12 月 31 日 餘 額	\$ 140,359,681	\$ 5,569,161	\$ 2,431,391	\$ 15,750,839	\$ 320,240,784	\$ 55,683,398	\$ 201,929	\$ 55,885,327	\$ 532,824,662		

## 泰金寶科技股份有限公司

### (個體權益變動表(續))

民國 108 年及 107 年 1 月 1 日至 12 月 31 日

(單位:新台幣元)	報 告 期 間 內 之 變 動										
	個 體			財 務			其 他 綜 合 損 益				
	普 通 股	資 本 公 積 - 發 行 溢 價	資 本 公 積 - 股 份 基 礎 給 付	資 本 公 積 - 認 列 對 子 公 司 所 有 權 權 益 變 動 數	保 留 盈 餘	採 用 權 益 法 認 列 關 聯 企 業 及 子 公 司 之 其 他 綜 合 損 益 之 份 額	其 他 綜 合 損 益	備 供 出 售 金 融 商 品 未 實 現 評 價 損 益	其 他 股 東 權 益 組 成 項 目 合 計	合 計	(單位:新台幣元)
107 年 1 月 1 日 餘 額	\$ 4,326,911,396	\$ 3,217,080,519	\$ 149,792,350	\$ 10,447,451	\$ 485,556,007	\$ 9,997,993,977	\$ 511,371,252	\$ 413,723	\$ 511,784,975	\$ 17,675,996,725	
本期淨利	-	-	-	-	-	305,561,430	-	-	-	305,561,430	
本期其他綜合損益	-	-	-	-	-	46,080,712	( 964,360,819)	( 6,206,396)	( 970,567,215)	( 924,486,503)	
本期綜合損益總額	-	-	-	-	-	351,642,142	( 964,360,819)	( 6,206,396)	( 970,567,215)	( 618,925,073)	
發放現金股利	-	-	-	-	-	( 432,691,141)	-	-	-	( 432,691,141)	
股份基礎給付交易	-	-	162,086	-	-	-	-	-	-	162,086	
認列對子公司所有權權益變動數	-	-	-	64,505,785	-	-	-	-	-	64,505,785	
107 年 12 月 31 日 餘 額	\$ 4,326,911,396	\$ 3,217,080,519	\$ 149,954,436	\$ 74,953,236	\$ 485,556,007	\$ 9,916,944,978	\$ 1,475,732,071	\$ 6,620,119	\$ 1,482,352,190	\$ 16,689,048,382	
108 年 1 月 1 日 餘 額	\$ 4,207,983,236	\$ 3,128,656,827	\$ 145,832,824	\$ 72,893,102	\$ 472,210,153	\$ 9,644,370,860	\$ 1,435,170,571	\$ 6,438,174	\$ 1,441,608,745	\$ 16,230,338,257	
本期淨利	-	-	-	-	-	372,728,688	-	-	-	372,728,688	
本期其他綜合損益	-	-	-	-	-	( 21,968,264)	( 234,217,701)	384,344	( 233,833,357)	( 255,801,621)	
本期綜合損益總額	-	-	-	-	-	350,760,424	( 234,217,701)	384,344	( 233,833,357)	116,927,067	
發放現金股利	-	-	-	-	-	( 394,312,580)	-	-	-	( 394,312,580)	
股份基礎給付交易	-	-	21,405,240	-	-	-	-	-	-	21,405,240	
執行認股權	-	-	( 274,617)	-	-	-	-	-	-	( 274,617)	
108 年 12 月 31 日 餘 額	\$ 4,207,983,236	\$ 3,128,656,827	\$ 166,963,447	\$ 72,893,102	\$ 472,210,153	\$ 9,600,818,704	\$ 1,669,388,272	\$ 6,053,830	\$ 1,675,442,102	\$ 15,974,083,367	

註：上列民國 108 年度財務報表之所有科目金額，係以民國 108 年 12 月 31 日之匯率 USD 1=NTD 29.98 換算。

上列民國 107 年度財務報表之所有科目金額，係以民國 107 年 12 月 31 日之匯率 Baht 1=NTD 0.95 換算。

泰金寶科技股份有限公司及子公司  
合併現金流量表  
民國 108 年及 107 年 1 月 1 日至 12 月 31 日

(單位：元)

	合 併 財 務 報 表		合 併 財 務 報 表	
	108 年 度		107 年 度	
	美 金	新 台 幣	泰 銖	新 台 幣
營業活動之現金流量				
稅前淨利	\$ 14,929,599	\$ 447,589,378	\$ 404,632,040	\$ 384,400,438
稅前調整項目				
折舊費用及各項攤提	72,674,406	2,178,778,692	2,363,284,627	2,245,120,396
呆帳損失	303,501	9,098,960	8,584,758	8,155,520
存貨跌價損失	2,698,239	80,893,205	544,300	517,085
處分不動產、廠房及設備利益	( 148,688)	( 4,457,666)	( 5,504,741)	( 5,229,504)
資產減損損失	-	-	284,105,922	269,900,626
處分投資利益	( 353,259)	( 10,590,705)	( 19,107,956)	( 18,152,557)
投資關聯企業損失	615,780	18,461,084	131,994,104	125,394,399
員工福利費用	3,541,551	106,175,699	34,276,807	32,562,967
股份基礎給付交易	713,984	21,405,240	170,617	162,086
短期投資評價利益	( 12,786)	( 383,324)	( 2,476,903)	( 2,353,058)
衍生性金融商品評價(利益)損失	( 1,269,877)	( 38,070,912)	11,028,552	10,477,124
未實現兌換(利益)損失	( 2,688,351)	( 80,596,763)	366,698,871	348,363,927
利息收入	( 4,292,297)	( 128,683,064)	( 47,219,326)	( 44,858,360)
利息費用	21,997,978	659,499,380	576,100,080	547,295,076
小計	108,709,780	3,259,119,204	4,107,111,752	3,901,756,165
營業資產(增加)減少				
應收帳款及其他應收款	159,018,618	4,767,378,168	861,192,845	818,133,203
存貨淨額	84,559,448	2,535,092,251	( 5,983,979,983)	( 5,684,780,984)
預付貨款	285,589	8,561,958	28,664,552	27,231,324
其他流動資產	( 20,552,374)	( 616,160,173)	( 12,662,571)	( 12,029,442)
營業負債增加(減少)				
應付帳款及其他應付款	( 133,288,644)	( 3,995,993,547)	3,736,024,337	3,549,223,120
其他流動負債	( 3,264,527)	( 97,870,519)	108,259,413	102,846,442
提列員工福利費用	( 512,794)	( 15,373,564)	( 13,791,136)	( 13,101,579)
其他非流動負債	( 549,820)	( 16,483,604)	1,043,172	991,013
營業活動之現金流入	194,405,276	5,828,270,174	2,831,862,381	2,690,269,262
收取之利息	3,376,614	101,230,888	21,734,156	20,647,448
本期支付所得稅	( 6,231,133)	( 186,809,367)	( 148,188,425)	( 140,779,003)
營業活動之淨現金流入	191,550,757	5,742,691,695	2,705,408,112	2,570,137,707

註：上列民國 108 年度財務報表之所有科目金額，係以民國 108 年 12 月 31 日之匯率 USD 1=NTD 29.98 換算。  
上列民國 107 年度財務報表之所有科目金額，係以民國 107 年 12 月 31 日之匯率 Baht 1=NTD 0.95 換算。

泰金寶科技股份有限公司及子公司  
合併現金流量表(續)  
民國 108 年及 107 年 1 月 1 日至 12 月 31 日

(單位：元)

	合 併 財 務 報 表		108 年 度		107 年 度	
	美 金	新 台 幣	美 金	新 台 幣	泰 銖	新 台 幣
投資活動之現金流量						
定期存款增加	(\$ 6,070,000)	(\$ 181,978,600)	\$ -	\$ -	\$ -	\$ -
短期投資減少(增加)	22,908,943	686,810,111	( 858,701,044)	( 815,765,992)	( 858,701,044)	( 815,765,992)
受限制存款(增加)減少	( 1,420)	( 42,572)	521,652	495,569	521,652	495,569
長期資金融通款-關係人增加	( 2,849,098)	( 85,415,958)	( 124,456,250)	( 118,233,438)	( 124,456,250)	( 118,233,438)
投資關聯企業增加	-	-	( 3,937,181)	( 3,740,322)	( 3,937,181)	( 3,740,322)
其他長期投資增加	( 150,000)	( 4,497,000)	( 155,833,000)	( 148,041,350)	( 155,833,000)	( 148,041,350)
購置不動產、廠房及設備	( 182,940,868)	( 5,484,567,223)	( 1,717,196,347)	( 1,631,336,530)	( 1,717,196,347)	( 1,631,336,530)
購置其他無形資產	( 1,593,044)	( 47,759,459)	( 75,483,799)	( 71,709,609)	( 75,483,799)	( 71,709,609)
利息收入收現數	915,683	27,452,176	25,485,170	24,210,912	25,485,170	24,210,912
自關聯企業股利收入收現數	1,560,307	46,778,004	2,939,697	2,792,712	2,939,697	2,792,712
出售不動產、廠房及設備價款	1,799,307	53,943,224	17,245,796	16,383,506	17,245,796	16,383,506
政府補助款收入收現數	93,355,961	2,798,811,711	-	-	-	-
其他非流動資產(增加)減少	( 2,633,585)	( 78,954,878)	70,246,139	66,733,833	70,246,139	66,733,833
處分子公司之現金轉出數	-	-	( 365,540,799)	( 347,263,759)	( 365,540,799)	( 347,263,759)
投資活動之淨現金流出	( 75,697,814)	( 2,269,420,464)	( 3,184,709,966)	( 3,025,474,468)	( 3,184,709,966)	( 3,025,474,468)
融資活動之現金流量						
短期借款淨減少	( 96,510,930)	( 2,893,397,681)	( 459,030,317)	( 436,078,801)	( 459,030,317)	( 436,078,801)
長期借款舉借數	28,000,000	839,440,000	2,909,660,243	2,764,177,231	2,909,660,243	2,764,177,231
執行認股權收現數	49,150	1,473,517	-	-	-	-
長期借款償還數	-	-	( 159,941,275)	( 151,944,211)	( 159,941,275)	( 151,944,211)
利息費用	( 21,574,795)	( 646,812,354)	( 560,014,842)	( 532,014,100)	( 560,014,842)	( 532,014,100)
發放現金股利	( 13,152,521)	( 394,312,580)	( 455,464,358)	( 432,691,140)	( 455,464,358)	( 432,691,140)
非控制權益變動	-	-	9,447,400	8,975,030	9,447,400	8,975,030
融資活動之淨現金(流出)流入	( 103,189,096)	( 3,093,609,098)	1,284,656,851	1,220,424,009	1,284,656,851	1,220,424,009
匯率影響數	488,946	14,658,601	( 601,301,703)	( 571,236,618)	( 601,301,703)	( 571,236,618)
本期現金及約當現金增加	13,152,793	394,320,734	204,053,294	193,850,630	204,053,294	193,850,630
期初現金及約當現金餘額	125,068,260	3,749,546,435	3,854,386,733	3,661,667,396	3,854,386,733	3,661,667,396
期末現金及約當現金餘額	\$ 138,221,053	\$ 4,143,867,169	\$ 4,058,440,027	\$ 3,855,518,026	\$ 4,058,440,027	\$ 3,855,518,026
現金流量資訊之補充揭露						
未動用現金支付項目						
購置不動產、廠房及設備尚未支付數	\$ 8,533,050	\$ 255,820,839	\$ 119,177,527	\$ 113,218,651	\$ 119,177,527	\$ 113,218,651
購置無形資產尚未支付數	5,700,000	170,886,000	-	-	-	-
出售不動產、廠房及設備尚未收現數	1,286,794	38,578,084	44,501,318	42,276,252	44,501,318	42,276,252

註：上列民國 108 年度財務報表之所有科目金額，係以民國 108 年 12 月 31 日之匯率 USD 1=NTD 29.98 換算。

上列民國 107 年度財務報表之所有科目金額，係以民國 107 年 12 月 31 日之匯率 Baht 1=NTD 0.95 換算。

泰金寶科技股份有限公司  
個體現金流量表  
民國 108 年及 107 年 1 月 1 日至 12 月 31 日

(單位：元)

	個 體 財		務 報 表	
	108 年 度		107 年 度	
	美 金	新 台 幣	泰 銖	新 台 幣
營業活動之現金流量				
稅前淨利	\$ 13,032,930	\$ 390,727,241	\$ 329,230,163	\$ 312,768,655
稅前調整項目				
折舊費用及各項攤提	41,636,782	1,248,270,724	1,385,434,875	1,316,163,131
存貨跌價損失(迴轉利益)	646,679	19,387,436	( 157,055)	( 149,202)
處分不動產、廠房及設備利益	( 197,355)	( 5,916,703)	( 1,331,632)	( 1,265,050)
資產減損損失	-	-	284,105,922	269,900,626
投資關聯企業損失	743,441	22,288,361	130,363,961	123,845,763
投資子公司損失	22,882,213	686,008,746	1,314,909,765	1,249,164,277
員工福利費用	3,009,038	90,210,959	23,161,914	22,003,818
股份基礎給付交易	134,945	4,045,651	-	-
衍生性金融商品評價損失	31,505	944,520	-	-
未實現兌換(利益)損失	( 271,433)	( 8,137,561)	376,435,102	357,613,347
利息收入	( 950,671)	( 28,501,117)	( 15,357,602)	( 14,589,722)
利息費用	11,366,815	340,777,115	320,201,505	304,191,429
小計	92,064,889	2,760,105,372	4,146,996,918	3,939,647,072
營業資產(增加)減少				
應收帳款及其他應收款	37,760,901	1,132,071,812	1,971,100,056	1,872,545,053
存貨淨額	57,621,203	1,727,483,666	( 4,032,463,752)	( 3,830,840,564)
預付貨款	( 308,340)	( 9,244,033)	30,821,315	29,280,249
其他流動資產	( 5,636,536)	( 168,983,349)	( 96,054,363)	( 91,251,645)
其他長期應收款	60,914,477	1,826,216,020	-	-
營業負債增加(減少)				
應付帳款及其他應付款	( 59,363,778)	( 1,779,726,064)	359,960,770	341,962,732
其他流動負債	1,782,614	53,442,768	7,753,807	7,366,117
提列員工福利費用	( 3,065)	( 91,889)	( 283,500)	( 269,326)
營業活動之現金流入	184,832,365	5,541,274,303	2,387,831,251	2,268,439,688
收取之利息	950,625	28,499,738	15,357,602	14,589,722
本期支付所得稅	( 679,942)	( 20,384,662)	( 11,652,463)	( 11,069,840)
營業活動之淨現金流入	185,103,048	5,549,389,379	2,391,536,390	2,271,959,570

註：上列民國 108 年度財務報表之所有科目金額，係以民國 108 年 12 月 31 日之匯率 USD 1=NTD 29.98 換算。  
上列民國 107 年度財務報表之所有科目金額，係以民國 107 年 12 月 31 日之匯率 Baht 1=NTD 0.95 換算。

泰金寶科技股份有限公司

個體現金流量表(續)

民國 108 年及 107 年 1 月 1 日至 12 月 31 日

(單位：元)

	個 體 財 務 報 表		108 年 度		107 年 度	
	美 金	新 台 幣	美 金	新 台 幣	泰 銖	新 台 幣
投資活動之現金流量						
長期資金融通款-關係人增加	\$ -	\$ -	(\$ 653,503,000)	(\$ 620,827,850)		
取得投資子公司	( 85,000,000)	( 2,548,300,000)	( 100,000,000)	( 95,000,000)		
額外投資子公司	( 53,000,000)	( 1,588,940,000)	-	-		
其他長期投資增加	-	-	( 155,833,000)	( 148,041,350)		
購置不動產、廠房及設備	( 63,250,646)	( 1,896,254,367)	( 835,226,800)	( 793,465,460)		
利息收入收現數	46	1,379	-	-		
自關聯企業股利收入收現數	1,560,307	46,778,004	-	-		
自子公司股利收入收現數	39,376,497	1,180,507,380	267,991,476	254,591,902		
出售其他長期投資價款	72,198,527	2,164,511,839	-	-		
出售不動產、廠房及設備價款	1,723,337	51,665,643	2,848,292	2,705,878		
其他非流動資產增加	( 4,001)	( 119,949)	-	-		
投資活動之淨現金流出	( 86,395,933)	( 2,590,150,071)	( 1,473,723,032)	( 1,400,036,880)		
融資活動之現金流量						
短期借款淨(減少)增加	( 90,922,712)	( 2,725,862,906)	38,545,847	36,618,554		
利息費用	( 11,209,771)	( 336,068,935)	( 317,517,234)	( 301,641,372)		
發放現金股利	( 13,152,521)	( 394,312,579)	( 455,464,358)	( 432,691,140)		
融資活動之淨現金流出	( 115,285,004)	( 3,456,244,420)	( 734,435,745)	( 697,713,958)		
本期現金及約當現金(增加)減少	( 16,577,889)	( 497,005,112)	183,377,613	174,208,732		
期初現金及約當現金餘額	25,307,078	758,706,198	637,832,007	605,940,407		
期末現金及約當現金餘額	\$ 8,729,189	\$ 261,701,086	\$ 821,209,620	\$ 780,149,139		
現金流量資訊之補充揭露						
未動用現金支付項目						
購置不動產、廠房及設備尚未支付數	\$ 3,004,341	\$ 90,070,143	\$ 8,318,479	\$ 7,902,555		
出售不動產、廠房及設備尚未收現數	329,644	9,882,727	24,365,554	23,147,276		
應收帳款轉列長期應收款	-	-	2,634,730,517	2,502,993,991		
短期資金融通款-關係人轉列長期資金 融通款-關係人	-	-	243,859,500	231,666,525		

註：上列民國 108 年度財務報表之所有科目金額，係以民國 108 年 12 月 31 日之匯率 USD 1=NTD 29.98 換算。

上列民國 107 年度財務報表之所有科目金額，係以民國 107 年 12 月 31 日之匯率 Baht 1=NTD 0.95 換算。

# 附件三

## 泰金寶科技股份有限公司子公司 合併財務報表 (依中華民國企業會計準則及IFRSs重編)



(單位：新台幣仟元)

資產	108年12月31日					107年12月31日					
	依所屬國法令及會計原則規定編製之金額		依我國法令及會計原則規定調整之金額		依我國規定編製之金額	依所屬國法令及會計原則規定編製之金額		依我國法令及會計原則規定調整之金額		依我國規定編製之金額	
	金額	%	金額	%	金額	金額	%	金額	%	金額	
<b>流動資產</b>											
1100 現金及約當現金	\$ 4,143,867	8	\$ -	-	\$ 4,143,867	8	\$ 3,855,518	6	\$ -	\$ 3,855,518	6
1110 透過損益按公允價值衡量之金融資產-流動	-	-	289,794	-	289,794	1	-	-	810,032	810,032	1
1165 應收帳款及其他應收款	18,147,341	34	( 18,147,341)	-	-	-	23,567,941	39	( 23,567,941)	-	-
1170 應收帳款淨額	-	-	14,197,179	-	14,197,179	26	-	-	20,375,486	20,375,486	34
1180 應收帳款-關係人淨額	-	-	2,629,426	-	2,629,426	5	-	-	1,798,783	1,798,783	3
1200 其他應收款	-	-	1,226,539	-	1,226,539	2	-	-	1,309,614	1,309,614	2
1210 其他應收款-關係人	-	-	94,197	-	94,197	-	-	-	84,058	84,058	-
130X 存貨(含在途)	13,139,511	24	-	-	13,139,511	24	16,200,424	26	-	16,200,424	26
1410 預付款項	64,059	-	-	-	64,059	-	74,368	-	-	74,368	-
1470 其他流動資產	1,615,217	3	( 289,794)	-	1,325,423	2	1,481,899	2	( 810,032)	671,867	1
11XX 流動資產合計	37,109,995	69	-	-	37,109,995	68	45,180,150	73	-	45,180,150	73
<b>非流動資產</b>											
1517 透過其他綜合損益按公允價值衡量之金融資產-非流動	-	-	443,401	-	443,401	1	-	-	455,412	455,412	1
1535 按攤銷後成本衡量之金融資產-非流動	-	-	56,962	-	56,962	-	-	-	53,948	53,948	-
1543 以成本衡量之金融資產-非流動	500,363	1	( 500,363)	-	-	-	509,360	1	( 509,360)	-	-
1550 採用權益法之投資	1,216,792	2	-	-	1,216,792	2	1,065,553	2	-	1,065,553	2
1600 不動產、廠房及設備	14,194,823	26	-	-	14,194,823	26	14,025,215	23	-	14,025,215	23
1755 使用權資產	-	-	651,415	-	651,415	1	-	-	-	-	-
1780 無形資產	357,139	1	-	-	357,139	1	153,794	-	-	153,794	-
1840 遞延所得稅資產	109,293	-	-	-	109,293	-	103,190	-	-	103,190	-
1900 其他非流動資產	659,070	1	( 58,282)	-	600,788	1	521,178	1	-	521,178	1
15XX 非流動資產合計	17,037,480	31	593,133	-	17,630,613	32	16,378,290	27	-	16,378,290	27
1XX 資產總計	\$ 54,147,475	100	\$ 593,133	-	\$ 54,740,608	100	\$ 61,558,440	100	\$ -	\$ 61,558,440	100
<b>負債及股東權益</b>											
<b>流動負債</b>											
2100 短期借款	\$ 10,700,138	20	\$ -	-	\$ 10,700,138	20	\$ 14,056,668	24	\$ -	\$ 14,056,668	24
2130 合約負債-流動	-	-	174,574	-	174,574	-	-	-	159,471	159,471	-
2165 應付帳款及其他應付款	19,465,630	36	( 19,465,630)	-	-	-	23,946,112	39	( 23,946,112)	-	-
2170 應付帳款	-	-	16,799,233	-	16,799,233	32	-	-	21,806,364	21,806,364	36
2180 應付帳款-關係人	-	-	123,697	-	123,697	-	-	-	241,682	241,682	-
2200 其他應付款	-	-	2,447,297	-	2,447,297	4	-	-	1,704,690	1,704,690	3
2220 其他應付款-關係人	-	-	95,403	-	95,403	-	-	-	193,376	193,376	-
2230 本期所得稅負債	31,772	-	-	-	31,772	-	82,474	-	-	82,474	-
2280 租賃負債-流動	-	-	178,608	-	178,608	-	-	-	-	-	-
2300 其他流動負債	1,720,225	3	( 196,250)	-	1,523,975	3	438,895	( 159,471)	-	279,424	-
21XX 流動負債合計	31,917,765	59	156,932	-	32,074,697	59	38,524,149	63	-	38,524,149	63
<b>非流動負債</b>											
2540 長期借款	5,330,444	10	-	-	5,330,444	10	5,949,945	10	-	5,949,945	10
2550 負債準備-非流動	366,017	-	-	-	366,017	-	197,961	-	-	197,961	-
2570 遞延所得稅負債	10,542	-	-	-	10,542	-	35,712	-	-	35,712	-
2580 租賃負債-非流動	-	-	436,201	-	436,201	1	-	-	-	-	-
2600 其他非流動負債	486,663	1	-	-	486,663	1	54,581	-	-	54,581	-
25XX 非流動負債合計	6,193,666	11	436,201	-	6,629,867	12	6,238,199	10	-	6,238,199	10
2XX 負債總計	38,111,431	70	593,133	-	38,704,564	71	44,762,348	73	-	44,762,348	73
<b>權益</b>											
<b>股本</b>											
3110 普通股股本	4,207,983	8	-	-	4,207,983	8	4,326,912	7	-	4,326,912	7
3200 資本公積	3,368,513	6	-	-	3,368,513	6	3,441,988	6	-	3,441,988	6
<b>保留盈餘</b>											
3310 法定盈餘公積	472,210	1	-	-	472,210	1	485,555	1	-	485,555	1
3350 未分配盈餘	9,600,819	18	270,000	-	9,870,819	18	9,916,945	16	277,619	10,194,564	17
3400 其他權益	( 1,675,442)	( 3)	( 270,000)	( 1,945,442)	( 4)	( 1,482,352)	( 3)	( 277,619)	( 1,759,971)	( 4)	
31XX 歸屬於母公司業主之權益合計	15,974,083	30	-	-	15,974,083	29	16,689,048	27	-	16,689,048	27
36XX 非控制權益	61,961	-	-	-	61,961	-	107,044	-	-	107,044	-
3XX 權益總計	16,036,044	30	-	-	16,036,044	29	16,796,092	27	-	16,796,092	27
3X2 負債及股東權益合計	\$ 54,147,475	100	\$ 593,133	-	\$ 54,740,608	100	\$ 61,558,440	100	\$ -	\$ 61,558,440	100

註：註：上列民國 108 年度財務報表之所有資產、負債及股東權益科目金額，係以民國 108 年 12 月 31 日之匯率 USD 1=NTD 29.98 換算。  
上列民國 107 年度財務報表之所有資產、負債及股東權益科目金額，係以民國 107 年 12 月 31 日之匯率 Baht 1=NTD 0.95 換算。

董事長：許勝雄

經理人：鄧孔訓

會計主管：羅家珠



泰金寶材料股份有限公司  
(依中華民國證券管理條例編)

	108年1月1日至12月31日			107年1月1日至12月31日		
	依我國法令 及會計原則規定 定編製之金額	依我國法令 及會計原則規定 定編製之金額	依我國法令 及會計原則規定 定編製之金額	依我國法令 及會計原則規定 定編製之金額	依我國法令 及會計原則規定 定編製之金額	依我國法令 及會計原則規定 定編製之金額
4000營業收入	\$ 99,325,432	100	\$ 99,325,432	100	\$ 107,389,681	100
5000營業成本	(93,965,797)	(95)	(93,952,162)	(95)	(102,084,353)	(95)
5900營業毛利	5,359,635	5	5,373,270	5	5,305,328	5
營業費用						
6100 推銷費用	(409,828)	(4)	(409,828)	(4)	(393,924)	(4)
6200 管理費用	(3,893,131)	(4)	(3,883,508)	(4)	(4,058,335)	(4)
6450 預期信用減損損失	-	-	(9,099)	-	(8,156)	-
6000 營業費用合計	(4,302,959)	(4)	(4,302,435)	(4)	(4,489,835)	(4)
6900營業利益	1,056,676	1	1,070,835	1	853,069	1
營業外收入及支出						
7010 其他收入	254,671	-	254,671	-	144,773	-
7020 其他利益及損失	32,112	-	32,112	-	289,910	-
7050 財務成本	(877,408)	(1)	(891,567)	(1)	(777,958)	(1)
7060 採用權益法認列之關聯企業及合資權益之份額	(18,461)	-	(18,461)	-	(125,394)	-
7000 營業外收入及支出合計	(609,086)	(1)	(623,245)	(1)	(468,669)	(1)
7900稅前淨利	447,590	-	447,590	-	384,400	-
7950所得稅費用	(118,749)	-	(118,749)	-	(164,417)	-
8200本期淨利	\$ 328,841	-	\$ 328,841	-	\$ 219,983	-
其他綜合損益						
不重分類至損益之項目						
8316 透過其他綜合損益按公允價值衡量之權益工具	-	-	-	-	-	-
投資未實現評價損益	480	-	480	-	-	-
8341 不重分類至損益之其他項目	(25,718)	-	(25,718)	-	(213,823)	-
8349 與不重分類之項目相關之所得稅	3,750	-	3,750	-	3,596	-
不重分類至損益之項目總額	(21,968)	-	(21,488)	-	(46,080)	-
後續可能重分類至損益之項目						
8361 國外營運機構財務報表換算之兌換差額	(209,057)	-	(209,057)	-	(952,728)	(1)
8362 採供出售金融資產未實現評價損益	480	-	480	-	(7,758)	-
8370 採用權益法認列之關聯企業及合資之其他綜合損益之份額	(25,161)	-	(25,161)	-	(11,633)	-
8399 與可能重分類至損益之項目相關之所得稅	96	-	96	-	1,552	-
後續可能重分類至損益之項目總額	(233,841)	-	(234,314)	-	(962,809)	(1)
本期其他綜合損益之稅後淨額	(255,802)	-	(255,802)	-	(206,065)	(1)
8500本期綜合損益總額	\$ 73,039	-	\$ 73,039	-	\$ 56,359	(1)
淨利(損)歸屬於：						
8610 母公司業主	\$ 372,729	-	\$ 372,729	-	\$ 305,562	-
8620 非控制權益	(43,888)	-	(43,888)	-	(85,579)	-
綜合損益總額歸屬於：						
8710 母公司業主	\$ 116,927	-	\$ 116,927	-	\$ 618,925	(1)
8720 非控制權益	(43,888)	-	(43,888)	-	(85,579)	-
每股盈餘						
9750 基本每股盈餘	\$ 0.08		\$ 0.08		\$ 0.07	
9850 稀釋每股盈餘	\$ 0.08		\$ 0.08		\$ 0.07	

註：註：上列民國108年度財務報表之所有科目金額，係以民國108年12月31日之匯率 USD 1=NTD 29.98 換算。

上列民國107年度財務報表之所有科目金額，係以民國107年12月31日之匯率 Baht 1=NTD 0.95 換算。

董事長：許勝雄

經理人：鄧孔訓

會計主管：羅家珠

稅



泰金寶科技股份有限公司子公司  
合併財務報表  
(依中華民國金融機構之IFRSs重編)

(單位：新台幣仟元)

	108年1月1日至12月31日			107年1月1日至12月31日		
	依所屬國法令 及會計原則規 定編製之金額	依我國法令及 會計原則規定 調節之金額	依我國規定 編製之金額	依所屬國法令 及會計原則規 定編製之金額	依我國法令及 會計原則規定 調節之金額	依我國規定 編製之金額
<b>營業活動之現金流量</b>						
本期稅前淨利	\$ 447,589	\$ -	\$ 447,589	\$ 384,400	\$ 262,424	\$ 646,824
調整項目						
收益費損項目						
折舊費用及各項攤提	2,178,779	132,886	2,311,665	2,245,120	-	2,245,120
預期信用減損損失數	-	9,099	9,099	-	8,156	8,156
呆帳(迴轉利益)損失	9,099	(9,099)	-	8,156	(8,156)	-
利息費用	659,499	14,159	673,658	547,295	-	547,295
利息收入	(128,683)	-	(128,683)	(44,858)	-	(44,858)
透過損益按公允價值衡量金融資產 淨(利益)損失	(38,454)	-	(38,454)	8,124	-	8,124
採用權益法認列之關聯企業損失 之份額	18,461	-	18,461	125,394	-	125,394
存貨跌價損失	80,893	(80,893)	-	517	(517)	-
股份基礎給付酬勞成本	21,405	-	21,405	162	-	162
處分不動產、廠房及設備利益	(4,458)	-	(4,458)	(5,229)	-	(5,229)
處分投資利益	(10,591)	-	(10,591)	(18,152)	-	(18,152)
資產減損損失	-	-	-	269,901	(262,424)	7,477
未實現外幣兌換損失	(80,597)	-	(80,597)	348,365	-	348,365
長期員工福利費用	106,176	-	106,176	32,563	-	32,563
與營業活動相關之資產/負債變動數						
與營業活動相關之資產之淨變動						
應收帳款及其他應收款	4,767,378	-	4,767,378	818,133	-	818,133
存貨	2,535,092	80,893	2,615,985	(5,684,781)	517	(5,684,264)
預付款項	8,562	-	8,562	27,231	-	27,231
其他流動資產	(616,160)	-	(616,160)	(12,029)	-	(12,029)
與營業活動相關之負債之淨變動						
應付帳款及其他應付款	(3,995,994)	-	(3,995,994)	3,549,223	-	3,549,223
合約負債-流動	-	15,103	15,103	-	19,898	19,898
其他流動負債	(97,871)	(15,103)	(112,974)	102,846	(19,898)	82,948
長期應付員工福利	(15,374)	-	(15,374)	(13,102)	-	(13,102)
其他非流動負債	(16,481)	-	(16,481)	991	-	991
營運產生之現金流入	5,828,270	147,045	5,975,315	2,690,270	-	2,690,270
收取之利息	101,231	-	101,231	20,647	-	20,647
支付之所得稅	(186,809)	-	(186,809)	(140,779)	-	(140,779)
營業活動之淨現金流入	5,742,692	147,045	5,889,737	2,570,138	-	2,570,138

註：上列民國 108 年度財務報表之所有科目金額，係以民國 108 年 12 月 31 日之匯率 USD 1=NTD 29.98 換算。

上列民國 107 年度財務報表之所有科目金額，係以民國 107 年 12 月 31 日之匯率 Baht 1=NTD 0.95 換算。

( 續次頁 )

  
 泰金寶科技股份有限公司子公司  
 合併現金流量表  
 (依中華民國企業會計準則及IFRSs重編)

(單位：新台幣仟元)

	108年1月1日至12月31日			107年1月1日至12月31日		
	依所屬國法令 及會計原則規 定編製之金額	依我國法令及 會計原則規定 調節之金額	依我國規定 編製之金額	依所屬國法令 及會計原則規 定編製之金額	依我國法令及 會計原則規定 調節之金額	依我國規定 編製之金額
<b>投資活動之現金流量</b>						
其他流動資產增加	(\$ 181,979)	\$ -	(\$ 181,979)	\$ -	\$ -	\$ -
取得指定為透過損益按公允價值衡量之金融資產	-	-	-	( 815,767)	-	( 815,767)
處分指定為透過損益按公允價值衡量之金融資產	686,810	-	686,810	-	-	-
取得透過其他綜合損益按公允價值衡量之金融資產	-	-	-	( 148,041)	( 148,041)	( 148,041)
取得按攤銷後成本衡量之金融資產	-	( 4,497)	( 4,497)	-	-	-
取得以成本衡量之金融資產	( 4,497)	4,497	-	( 148,041)	148,041	-
取得採用權益法之投資	-	-	-	( 3,740)	-	( 3,740)
取得不動產、廠房及設備	( 5,484,567)	-	( 5,484,567)	( 1,631,337)	-	( 1,631,337)
處分不動產、廠房及設備	53,943	-	53,943	16,384	-	16,384
取得無形資產	( 47,759)	-	( 47,759)	( 71,710)	-	( 71,710)
其他非流動資產增加	( 164,413)	-	( 164,413)	( 51,004)	-	( 51,004)
政府補助款收入收現數	2,798,812	-	2,798,812	-	-	-
收取之利息	27,452	-	27,452	24,211	-	24,211
收取之股利	46,778	-	46,778	2,793	-	2,793
處分子公司之現金轉出數	-	-	-	( 347,264)	-	( 347,264)
投資活動之淨現金流出	( 2,269,420)	-	( 2,269,420)	( 3,025,475)	-	( 3,025,475)
<b>籌資活動之現金流量</b>						
短期借款淨減少數	( 2,893,398)	-	( 2,893,398)	( 436,079)	-	( 436,079)
舉借長期借款	839,440	-	839,440	2,764,177	-	2,764,177
償還長期借款	-	-	-	( 151,944)	-	( 151,944)
租賃本金償還	( 147,045)	( 147,045)	-	-	-	-
執行認股權收現數	1,474	-	1,474	-	-	-
發放現金股利	( 394,313)	-	( 394,313)	( 432,691)	-	( 432,691)
支付之利息	( 646,812)	-	( 646,812)	( 532,014)	-	( 532,014)
非控制權益變動	-	-	-	8,975	-	8,975
籌資活動之淨現金流出	( 3,093,609)	( 147,045)	( 3,240,654)	1,220,424	-	1,220,424
匯率影響數	14,658	-	14,658	( 571,236)	-	( 571,236)
本期現金及約當現金增加數	394,321	-	394,321	193,851	-	193,851
期初現金及約當現金餘額	3,749,546	-	3,749,546	3,661,667	-	3,661,667
期末現金及約當現金餘額	<u>\$ 4,143,867</u>	<u>\$ -</u>	<u>\$ 4,143,867</u>	<u>\$ 3,855,518</u>	<u>\$ -</u>	<u>\$ 3,855,518</u>
<b>現金流量資訊之補充揭露</b>						
未動用現金支付項目						
購置不動產、廠房及設備尚未支付數	\$ 255,821	\$ -	\$ 255,821	\$ 113,219	\$ -	\$ 113,219
購置無形資產尚未支付數	170,886	-	170,886	-	-	-
出售不動產、廠房及設備尚未收現數	38,578	-	38,578	42,276	-	42,276

註：上列民國 108 年度財務報表之所有科目金額，係以民國 108 年 12 月 31 日之匯率 USD 1=NTD 29.98 換算。

上列民國 107 年度財務報表之所有科目金額，係以民國 107 年 12 月 31 日之匯率 Baht 1=NTD 0.95 換算。

董事長：許勝雄



經理人：鄧孔訓



會計主管：羅家珠





泰金寶科技股份有限公司及其子公司

合併財務報表

民國108年12月31日

(除另予註明者外，金額係以新台幣仟元為單位)

## 一、合併財務報表重編原則

泰金寶科技股份有限公司及其子公司(以下簡稱本集團)如附件四所列之民國 108 年度財務報告，係包括泰金寶科技股份有限公司(以下簡稱本公司)及持股達 50%之被投資公司之合併財務資訊及本公司個別之財務資訊。

本集團依其所屬國暨泰國之法令及該國所採用之會計原則編製之主要報表格式與中華民國之規定不符，爰依「第二上市(櫃)公司財務報告複核要點」規定，將合併資產負債表、合併綜合損益表及合併現金流量表予以重編。

## 二、中華民國金管會認可之 IFRSs 與泰國一般公認會計原則差異彙總說明

除中華民國與泰國對主要報表之格式規定差異外，所適用會計原則之差異彙總說明如下：

	中華民國所採用之會計原則		泰國所採用之會計原則		資產影響數			負債影響數			權益影響數		
	中華民國所採用之會計原則	依我國證券發行人財務報告編製準則規定，金額重大之應收關係人款項應單獨列示。	泰國所採用之會計原則	可合併列示於資產負債表。	透過損益按公允價值衡量之金融資產 - 流動	其他流動資產	按攤銷後成本衡量之金融資產 - 非流動	以成本衡量之金融資產 - 非流動	合約負債 - 流動	其他流動負債	未分配盈餘	其他權益	
應收帳款及其他應收款	依我國證券發行人財務報告編製準則規定，金額重大之應收關係人款項應單獨列示。	依我國證券發行人財務報告編製準則規定，金額重大之應收關係人款項應單獨列示。	泰國所採用之會計原則	可合併列示於資產負債表。	\$ -	\$ -	\$ -	\$ -	\$ -	\$ -	\$ -	\$ -	
應付帳款及其他應付款	依我國證券發行人財務報告編製準則規定，金額重大之應收關係人款項應單獨列示。	依我國證券發行人財務報告編製準則規定，金額重大之應收關係人款項應單獨列示。	泰國所採用之會計原則	可合併列示於資產負債表。	\$ -	\$ -	\$ -	\$ -	\$ -	\$ -	\$ -	\$ -	
金融工具	依 IFRS 9 分類規定揭露表達。 1. 轉入透過損益按公允價值衡量之金融資產 - 流動 2. 轉入透過其他綜合損益按公允價值衡量之金融資產 - 非流動 3. 公允價值調整數(108/1/1)	依 IFRS 9 分類規定揭露表達。 1. 轉入透過損益按公允價值衡量之金融資產 - 流動 2. 轉入透過其他綜合損益按公允價值衡量之金融資產 - 非流動 3. 公允價值調整數(108/1/1)	泰國所採用之會計原則	依 TAS 39 分類規定揭露表達。	289,794 (	289,794)	56,962 (	500,363)	174,574 (	174,574)	270,000 (	270,000)	
客戶合約之收入	合約負債 - 流動依 IFRS 15 之規定揭露表達。	合約負債 - 流動依 IFRS 15 之規定揭露表達。	泰國所採用之會計原則	合併列示於其他流動負債。	\$ -	\$ -	\$ -	\$ -	\$ 174,574 (	\$ 174,574)	\$ 270,000 (	\$ 270,000)	
總計					\$ 289,794 (	\$ 289,794)	\$ 443,401	\$ 56,962 (	\$ 174,574 (	\$ 174,574)	\$ 270,000 (	\$ 270,000)	
租賃	中華民國所採用之會計原則	依 IFRS 16 之規定揭露表達。	泰國所採用之會計原則	依 TAS 17 之規定揭露表達。	\$ 654,415 (	\$ 58,282)	\$ 178,608 (	\$ 21,676)	\$ 496,201	\$ 100,298 (	\$ 113,993)	\$ 32,588 (	\$ 33,112)
													\$ 14,159

# 附件四

## 會計師查核報告

泰金寶科技股份有限公司 公鑒：

### 查核意見

泰金寶科技股份有限公司及子公司(以下簡稱「泰金寶科技集團」)以美金及泰銖表達之西元 2019 年 12 月 31 日之合併財務狀況表，暨西元 2019 年 1 月 1 日至 12 月 31 日之合併損益表、合併綜合損益表、合併股東權益變動表、合併現金流量表、合併財報附註(包括重大會計政策彙總)以及泰金寶科技股份有限公司同期間之個體財務報表，業經本會計師查核竣事。

依本會計師之意見，上開財務報表在所有重大方面係依照泰國財務報導準則編製，足以允當表達泰金寶科技集團及泰金寶科技股份有限公司以美金及泰銖表達之西元 2019 年 12 月 31 日之財務狀況，暨西元 2019 年 1 月 1 日至 12 月 31 日之財務績效及現金流量。

### 查核意見之基礎

本會計師係依照泰國審計準則執行查核工作。本會計師於該等準則下之責任將於「會計師查核財務報表之責任」段進一步說明。本會計師所隸屬事務所受獨立性規範之人員已依泰國政府會計師協會發佈之會計師職業道德規範，與泰金寶科技集團保持超然獨立，並履行該規範之其他責任。本會計師相信已取得足夠及適切之查核證據，以作為表示查核意見之基礎。

### 強調事項

本會計師已針對下列事項盡應有注意：

1. 財務報表附註六所述，泰金寶科技股份有限公司於西元 2019 年度更改功能性貨幣，且自西元 2019 年 1 月 1 日生效。
2. 財務報表附註九所述，泰金寶科技股份有限公司與子公司及關係人間有重大進銷貨交易。

本會計師未因該強調事項而修正查核意見。

### 關鍵查核事項

關鍵查核事項係指依本會計師之專業判斷，對泰金寶科技集團西元 2019 年度財務報表之查核最為重要之事項。該等事項已於查核財務報表整體及形成查核意見之過程中予以因應，本會計師並不對該等事項單獨表示意見。

本會計師已依照會計師查核準則之規定履行責任。本會計師之查核工作，係為回應本會計師所辨識之財務報表重大不實表達風險所設計之程序。依據執行查核程序之結果，包括針對下列關鍵查核事項所執行之程序，提供對整體財務報表表示查核意見之基礎。

泰金寶科技集團西元 2019 年度財務報表之關鍵查核事項如下：

### 收入認列

#### 事項說明

由於銷貨收入金額重大，且亦為財報使用者用於衡量企業經營績效之關鍵因子。再者，該公司及子公司銷貨對象眾多且銷貨條件各異，因此本會計師將銷貨收入認列列為關鍵查核事項，並著重於銷貨收入之發生及認列時點之查核。

#### 因應之查核程序

1. 評估及測試與收入認列相關之資訊系統，並透過詢問權責主管銷貨循環之內部控制，瞭解控制並抽核具代表性之樣本以測試該控制之有效性。
2. 以抽樣之方式，抽核當年度銷貨交易之相關文件，確認收入認列是否與銷售條件一致，並與該公司政策相符。
3. 以抽樣之方式，抽核當年度及會計年度終了日前後，實際發生銷售交易之相關文件。
4. 覆核該公司於期後發生之銷貨退回單據。
5. 執行分析性程序，以確認本期銷售交易可能出現之異常情形。

### 變更功能性貨幣

#### 事項說明

如強調事項段及合併財務報表附註六所述，公司之功能性貨幣自泰銖改為美金。此變更係因稅務局公佈稅收法修正案允許公司或法律合夥企業在計算企業所得稅時使用泰銖以外的貨幣。因此，公司之管理階層決定自西元 2019 年 1 月 1 日起將功能性貨幣自泰銖改為美金。本會計師已考量功能性貨幣之變更對於合併財務報表之影響，以及管理階層對功能性貨幣判斷之適當性。

#### 因應之查核程序

1. 檢視管理階層對於功能性貨幣變更之分析及結果，以評估變更之適當性。
2. 比較公司對於功能性貨幣變更之會計處理與財務報導準則是否一致。
3. 重新執行公司之轉換程序以確認財務報表餘額已依據西元 2019 年 1 月 1 日之匯率轉換為新的功能性貨幣，外幣交易已正確轉換為美金。

### 備抵存貨跌價損失評估

#### 事項說明

如合併財務報表附註十一所述，評估存貨之淨變現價值時，備抵跌價損失評估較仰賴管理階層之專業判斷，且需詳細分析產品生命週期及競爭環境。因此有備抵存貨跌價損失提列不足之風險。

#### 因應之查核程序

1. 透過詢問權責主管與備抵存貨跌價損失有關之內部控制，瞭解該控制並抽核具代表性之樣本測試該控制之有效性。
2. 瞭解及測試評估備抵存貨跌價損失之假設及提列基礎，並覆核採用之假設及提列基礎之一致性。
3. 比較存貨庫齡及存貨變動，以辨認存貨週轉率低於正常水準之生產線。
4. 比較資產負債表日後每一生產線自銷貨交易產生之存貨成本。

#### 其他事項

提供其他資訊係管理階層之責任。其他資訊係包括泰金寶科技集團年報但不包括財務報表及本會計師之查核報告。泰金寶科技集團年報預計將於查核報告日後提供予本會計師。

本會計師對財務報表表示之意見不包括其他資訊且不對其提供任何確信。

基於財務報表之查核，本會計師之責任係閱讀其他資訊，並考量其他資訊是否與財務報表、本會計師於查核過程中獲得之資訊或其他任何資訊存有重大不實表達。

本會計師於閱讀泰金寶科技集團年報時，如發現存有重大不實表達，本會計師應將該事項告知相關治理單位。

#### 管理階層與治理單位對財務報表之責任

管理階層之責任係依照泰國財務報導準則編製允當表達之財務報表，且維持與財務報表編製有關之必要內部控制，以確保財務報表未存有導因於舞弊或錯誤之重大不實表達。

於編製財務報表時，管理階層之責任亦包括評估泰金寶科技集團繼續經營之能力、相關事項之揭露，以及繼續經營會計基礎之採用，除非管理階層意圖清算泰金寶科技集團或停止營業，或除清算或停業外別無實際可行之其他方案。

泰金寶科技集團之治理單位負有監督財務報導流程之責任。

#### 會計師查核財務報表之責任

本會計師查核財務報表之目的，係對財務報表整體是否存有導因於舞弊或錯誤之重大不實表達取得合理確信，並出具查核報告。合理確信係高度確信，惟依照泰國審計準則執行之查核工作無法保證必能偵出財務報表存有之重大不實表達。不實表達可能導因於錯誤或舞弊。如不實表達之個別金額或彙總數可合理預期將影響財務報表使用者所作之經濟決策，則被認為具有重大性。

本會計師依照泰國審計準則查核時，運用專業判斷並保持專業上之懷疑。本會計師亦執行下列工作：

1. 辨認並評估財務報表導因於舞弊或錯誤之重大不實表達風險；對所評估之風險設計及執行適當之因應對策；並取得足夠及適切之查核證據以作為查核意見之基礎。因舞弊可能涉及共謀、偽造、故意遺漏、不實聲明或踰越內部控制，故未偵出導因於舞弊之重大不實表達之風險高於導因於錯誤者。
2. 對與查核攸關之內部控制取得必要之瞭解，以設計當時情況下適當之查核程序，惟其目的非對泰金寶科技集團內部控制之有效性表示意見。
3. 評估管理階層所採用會計政策之適當性，及其所作會計估計與相關揭露之合理性。
4. 依據所取得之查核證據，對管理階層採用繼續經營會計基礎之適當性，以及使泰金寶科技集團繼續經營之能力可能產生重大疑慮之事件或情況是否存在重大不確定性，作出結論。本會計師若認為該等事件或情況存在重大不確定性，則須於查核報告中提醒財務報表使用者注意財務報表之相關揭露，或於該等揭露係屬不適當時修正查核意見。本會計師之結論係以截至查核報告日所取得之查核證據為基礎。惟未來事件或情況可能導致泰金寶科技集團不再具有繼續經營之能力。
5. 評估財務報表（包括相關附註）之整體表達、結構及內容，以及財務報表是否允當表達相關交易及事件。
6. 對於集團內組成個體之財務資訊取得足夠及適切之查核證據，以對合併財務報表表示意見。本會計師負責集團查核案件之指導、監督及執行，並負責形成集團查核意見。

本會計師與治理單位溝通之事項，包括所規劃之查核範圍及時間，以及重大查核發現（包括於查核過程中所辨認之內部控制顯著缺失）。

本會計師亦向治理單位提供本會計師所隸屬事務所受獨立性規範之人員已遵循會計師職業道德規範中有關獨立性之聲明，並與治理單位溝通所有可能被認為會影響會計師獨立性之關係及其他事項（包括相關防護措施）。

本會計師從與治理單位溝通之事項中，決定對本年度財務報表查核之關鍵查核事項。本會計師於查核報告中敘明該等事項，除非法令不允許公開揭露特定事項，或在極罕見情況下，本會計師決定不於查核報告中溝通特定事項，因可合理預期此溝通所產生之負面影響大於所增進之公眾利益。

本會計師對本查核報告之查核結果負責。

*Rungnapa Lertsuwankul*

Rungnapa Lertsuwankul  
Certified Public Accountant (Thailand) No.3516

安永會計師事務所

曼谷：西元 2020 年 2 月 28 日



泰金寶科技股份有限公司及子公司  
財務狀況表

(單位: 泰銖元)

	附註	合 併 財 務 報 表		個 體 財 務 報 表	
		2019 年 12 月 31 日	2018 年 12 月 31 日	2019 年 12 月 31 日	2018 年 12 月 31 日
<b>資產</b>					
<b>流動資產</b>					
現金及約當現金	七	\$ 4,167,917,632	\$ 4,058,440,027	\$ 263,219,965	\$ 821,209,620
短期投資	八	291,476,072	852,665,186	-	-
應收帳款與其他應收款	九、十	18,252,665,645	24,808,358,426	14,286,537,435	16,609,806,323
存貨淨額	十一	13,215,771,308	17,053,078,152	8,399,372,094	10,929,646,419
預付貨款		64,430,745	78,282,055	60,536,296	54,818,212
其他流動資產	十二	1,333,115,155	707,228,645	546,537,813	376,538,467
流動資產小計		<u>37,325,376,557</u>	<u>47,558,052,491</u>	<u>23,556,203,603</u>	<u>28,792,019,041</u>
<b>非流動資產</b>					
受限制銀行存款		15,114,572	16,551,291	-	-
投資關聯企業淨額	十三	1,223,853,704	1,121,635,172	1,154,855,532	1,028,930,722
投資子公司淨額	十四	-	-	12,282,541,192	11,951,590,414
其他長期投資淨額	十五	503,267,034	536,168,277	384,660,617	413,427,077
其他長期應收款	九	-	-	708,277,024	2,738,864,866
長期資金融通款 - 關係人	九	194,508,467	118,092,500	825,018,536	887,832,000
不動產、廠房及設備淨額	十六	14,277,208,029	14,763,384,222	8,165,579,478	8,032,585,529
商譽		45,576,203	49,046,196	-	-
其他無形資產	十七	313,635,101	112,842,395	-	-
遞延所得稅資產	二十八	109,927,643	108,620,339	8,642,559	12,327,945
淨確定福利資產 - 非流動	二十三	40,209,243	52,105,248	-	-
其他非流動資產					
土地使用權淨額	十八	57,705,077	64,904,394	-	-
其他		355,358,709	296,954,921	1,217,407	1,180,167
非流動資產小計		<u>17,136,363,782</u>	<u>17,240,304,955</u>	<u>23,530,792,345</u>	<u>25,066,738,720</u>
資產總計		<u>\$ 54,461,740,339</u>	<u>\$ 64,798,357,446</u>	<u>\$ 47,086,995,948</u>	<u>\$ 53,858,757,761</u>

後附財務報表附註係本財務報告之一部分

**泰金寶科技股份有限公司及子公司**  
**財務狀況表(續)**

(單位:泰銖元)

	附註	合 併 財 務 報 表		個 體 財 務 報 表	
		2019 年 12 月 31 日	2018 年 12 月 31 日	2019 年 12 月 31 日	2018 年 12 月 31 日
<b>負債</b>					
<b>流動負債</b>					
短期借款	十九	\$ 10,762,240,650	\$ 14,796,493,053	\$ 8,950,905,671	\$ 12,587,458,981
應付帳款及其他應付款	九、二十	19,578,605,596	25,206,433,719	11,799,753,580	14,513,668,914
一年內到期之長期借款	二十二	1,302,652,800	-	-	-
應付所得稅		31,956,063	86,814,940	2,769,615	8,254,609
其他流動負債	二十一	427,556,159	461,994,374	87,400,132	32,350,920
流動負債小計		<u>32,103,011,268</u>	<u>40,551,736,086</u>	<u>20,840,828,998</u>	<u>27,141,733,424</u>
<b>非流動負債</b>					
長期借款	二十二	5,361,381,200	6,263,100,325	-	-
長期員工福利準備	二十三	368,141,110	208,379,411	320,138,565	182,797,060
遞延所得稅負債	二十八	10,602,961	37,591,347	-	-
其他非流動負債		156,267,888	1,043,172	-	-
備抵權益法投資關聯企業	十三	333,220,184	56,410,538	333,220,184	56,410,538
備抵權益法投資子公司	十四	-	-	9,526,013,343	8,910,397,388
非流動負債小計		<u>6,229,613,343</u>	<u>6,566,524,793</u>	<u>10,179,372,092</u>	<u>9,149,604,986</u>
負債總計		<u>38,332,624,611</u>	<u>47,118,260,879</u>	<u>31,020,201,090</u>	<u>36,291,338,410</u>
<b>股東權益</b>					
<b>股本</b>					
核准股數為普通股 4,979,068,075 股(西元 2018 年 12 月 31 日:4,979,068,075 股)· 每股面值泰銖 1 元·發行股數為 普通股 4,554,643,575 股·每股 面值泰銖 1 元。		4,554,643,575	4,554,643,575	4,554,643,575	4,554,643,575
普通股發行溢價		3,386,400,546	3,386,400,546	3,386,400,546	3,386,400,546
資本公積-股份基礎給付	二十四	179,537,619	157,846,775	179,537,619	157,846,775
資本公積-認列對子公司所有權 權益變動數		78,898,143	78,898,143	78,898,143	78,898,143
<b>保留盈餘</b>					
法定盈餘公積	二十五	511,111,587	511,111,587	511,111,587	511,111,587
未分配盈餘		10,399,613,247	10,438,889,451	10,399,613,247	10,438,889,451
其他股東權益合計數		( 3,043,409,859)	( 1,560,370,726)	( 3,043,409,859)	( 1,560,370,726)
歸屬於母公司業主之權益合計		<u>16,066,794,858</u>	<u>17,567,419,351</u>	<u>16,066,794,858</u>	<u>17,567,419,351</u>
非控制權益		<u>62,320,870</u>	<u>112,677,216</u>	<u>-</u>	<u>-</u>
股東權益總計		<u>16,129,115,728</u>	<u>17,680,096,567</u>	<u>16,066,794,858</u>	<u>17,567,419,351</u>
負債及股東權益合計		<u>\$ 54,461,740,339</u>	<u>\$ 64,798,357,446</u>	<u>\$ 47,086,995,948</u>	<u>\$ 53,858,757,761</u>

後附財務報表附註係本財務報告之一部分

泰金寶科技股份有限公司及子公司  
財務狀況表

(單位:美金元)

	附註	合併財務報表		個體財務報表	
		2019年 12月31日		2019年 12月31日	
<b>資產</b>					
<b>流動資產</b>					
現金及約當現金	七	\$	138,221,053	\$	8,729,189
短期投資	八		9,666,249		-
應收帳款與其他應收款	九、十		605,314,905		473,785,814
存貨淨額	十一		438,275,894		278,549,184
預付貨款			2,136,723		2,007,571
其他流動資產	十二		44,210,226		18,124,886
流動資產小計			<u>1,237,825,050</u>		<u>781,196,644</u>
<b>非流動資產</b>					
受限制銀行存款			501,246		-
投資關聯企業淨額	十三		40,586,778		38,298,585
投資子公司淨額	十四		-		407,327,094
其他長期投資淨額	十五		16,689,893		12,756,537
其他長期應收款	九		-		23,488,659
長期資金融通款-關係人	九		6,450,503		27,360,169
不動產、廠房及設備淨額	十六		473,476,422		270,795,897
商譽			1,511,448		-
其他無形資產	十七		10,401,111		-
遞延所得稅資產	二十八		3,645,541		286,614
淨確定福利資產-非流動	二十三		1,333,463		-
其他非流動資產					
土地使用權淨額	十八		1,913,679		-
其他			11,784,795		40,373
非流動資產小計			<u>568,294,879</u>		<u>780,353,928</u>
資產總計		\$	<u>1,806,119,929</u>	\$	<u>1,561,550,572</u>

後附財務報表附註係本財務報告之一部分



泰金寶科技股份有限公司及子公司  
財務狀況表(續)

	附註	(單位:美金元)	
		合併財務報表	個體財務報表
		2019年 12月31日	2019年 12月31日
負債			
流動負債			
短期借款	十九	\$ 356,909,221	\$ 296,839,745
應付帳款及其他應付款	九、二十	649,287,179	391,316,362
一年內到期之長期借款	二十二	43,200,000	-
應付所得稅		1,059,762	91,849
其他流動負債	二十一	14,179,086	2,898,459
流動負債小計		1,064,635,248	691,146,415
非流動負債			
長期借款	二十二	177,800,000	-
長期員工福利準備	二十三	12,208,699	10,616,786
遞延所得稅負債	二十八	351,627	-
其他非流動負債		5,182,327	-
備抵權益法投資關聯企業	十三	11,050,613	11,050,613
備抵權益法投資子公司	十四	-	315,912,096
非流動負債小計		206,593,266	337,579,495
負債總計		1,271,228,514	1,028,725,910
股東權益			
股本			
核准股數為普通股 4,979,068,075 股(西元 2018 年 12 月 31 日:4,979,068,075 股) · 每股面值泰銖 1 元 · 發行股數為 普通股 4,554,643,575 股 · 每股 面值泰銖 1 元。		140,359,681	140,359,681
普通股發行溢價		104,358,133	104,358,133
資本公積-股份基礎給付	二十四	5,569,161	5,569,161
資本公積-認列對子公司所有權 權益變動數		2,431,391	2,431,391
保留盈餘			
法定盈餘公積	二十五	15,750,839	15,750,839
未分配盈餘		320,240,784	320,240,784
其他股東權益合計數		( 55,885,327 )	( 55,885,327 )
歸屬於母公司業主之權益合計		532,824,662	532,824,662
非控制權益		2,066,753	-
股東權益總計		534,891,415	532,824,662
負債及股東權益合計		\$ 1,806,119,929	\$ 1,561,550,572

後附財務報表附註係本財務報告之一部分

泰金寶科技股份有限公司及子公司

損 益 表

西元 2019 年及 2018 年 1 月 1 日至 12 月 31 日

(單位：泰銖元)

	附 註	合 併 財 務 報 表		個 體 財 務 報 表	
		2019	2018	2019	2018
收益					
銷貨收入	九	\$ 102,493,848,246	\$ 112,966,791,752	\$ 77,557,740,768	\$ 80,989,824,553
服務收入		124,981,759	74,978,246	-	-
兌換收益		-	191,080,175	-	280,430,725
衍生性金融商品評價利益		250,882,762	114,088,987	54,474,232	-
其他收入	九	265,080,891	152,392,453	195,206,828	180,067,983
收益小計		<u>103,134,793,658</u>	<u>113,499,331,613</u>	<u>77,807,421,828</u>	<u>81,450,323,261</u>
費用					
銷貨成本	九	( 97,040,462,896)	( 107,430,401,934)	( 75,580,442,543)	( 78,597,217,175)
服務成本		( 40,530,999)	( 26,813,022)	-	-
推銷費用		( 422,875,633)	( 414,656,498)	( 69,025,829)	( 69,724,666)
管理費用	九	( 4,018,207,334)	( 3,987,825,244)	( 422,306,923)	( 353,745,019)
資產減損損失		-	( 284,105,922)	-	( 284,105,922)
兌換損失		( 216,252,804)	-	( 213,409,943)	-
費用小計		<u>( 101,738,329,666)</u>	<u>( 112,143,802,620)</u>	<u>( 76,285,185,238)</u>	<u>( 79,304,792,782)</u>
投資關聯企業及子公司前淨利		1,396,463,992	1,355,528,993	1,522,236,590	2,145,530,479
投資關聯企業損失	十三	( 17,872,185)	( 131,994,104)	( 21,792,243)	( 130,363,961)
投資子公司損失	十四	-	-	( 703,522,482)	( 1,314,909,765)
財務費用及所得稅前淨利		1,378,591,807	1,223,534,889	796,921,865	700,256,753
財務費用		( 907,191,170)	( 818,902,849)	( 385,330,752)	( 371,026,590)
稅前淨利		471,400,637	404,632,040	411,591,113	329,230,163
所得稅費用	二十八	( 123,874,948)	( 173,071,303)	( 18,792,186)	( 7,586,552)
本期淨利		<u>\$ 347,525,689</u>	<u>\$ 231,560,737</u>	<u>\$ 392,798,927</u>	<u>\$ 321,643,611</u>
淨利(損)歸屬於：					
母公司業主		\$ 392,798,927	\$ 321,643,611	\$ 392,798,927	\$ 321,643,611
非控制權益		( 45,273,238)	( 90,082,874)	-	-
		<u>\$ 347,525,689</u>	<u>\$ 231,560,737</u>		
每股盈餘	三十				
基本每股盈餘					
本期淨利		<u>\$ 0.09</u>	<u>\$ 0.07</u>	<u>\$ 0.09</u>	<u>\$ 0.07</u>
稀釋每股盈餘					
本期淨利		<u>\$ 0.09</u>	<u>\$ 0.07</u>	<u>\$ 0.09</u>	<u>\$ 0.07</u>

後附財務報表附註係本財務報告之一部分

泰金寶科技股份有限公司及子公司  
綜合損益表  
西元 2019 年及 2018 年 1 月 1 日至 12 月 31 日

(單位：泰銖元)

	附註	合 併 財 務 報 表		個 體 財 務 報 表	
		2019	2018	2019	2018
本期淨利		\$ 347,525,689	\$ 231,560,737	\$ 392,798,927	\$ 321,643,611
本期其他綜合損益					
後續可能重分類至損益之項目					
國外營運機構財務報表換算之兌換差額		( 215,593,278)	( 1,002,871,779)	-	-
採用權益法認列關聯企業之其他綜合損益之份額	十三	( 25,680,443)	( 12,244,873)	( 4,279,774)	36,910,158
採用權益法認列子公司之其他綜合損益之份額	十四	-	-	( 236,993,947)	( 1,052,026,810)
備供出售金融商品未實現評價損益		529,601	( 8,166,310)	529,601	( 8,166,310)
所得稅影響數	二十八	( 55,539)	1,633,262	( 55,539)	1,633,262
後續可能重分類至損益之項目合計		( 240,799,659)	( 1,021,649,700)	( 240,799,659)	( 1,021,649,700)
不重分類至損益之項目					
財務報表功能性貨幣轉換為表達貨幣之匯率影響數		( 1,249,080,862)	-	( 1,242,239,474)	-
採用權益法認列關聯企業之其他綜合損益之份額	十四	-	-	33,802,761	25,554,855
精算損失	二十三	( 25,896,042)	52,291,337	( 59,698,803)	26,736,482
所得稅影響數	二十八	3,738,833	( 3,785,325)	3,738,833	( 3,785,325)
不重分類至損益之項目合計		( 1,271,238,071)	48,506,012	( 1,264,396,683)	48,506,012
本期其他綜合損益		( 1,512,037,730)	( 973,143,688)	( 1,505,196,342)	( 973,143,688)
本期綜合損益		<u>(\$ 1,164,512,041)</u>	<u>(\$ 741,582,951)</u>	<u>(\$ 1,112,397,415)</u>	<u>(\$ 651,500,077)</u>
綜合損益總額歸屬於：					
母公司業主		(\$ 1,112,397,415)	(\$ 651,500,077)	(\$ 1,112,397,415)	(\$ 651,500,077)
非控制權益		( 52,114,626)	( 90,082,874)		
		<u>(\$ 1,164,512,041)</u>	<u>(\$ 741,582,951)</u>		

後附財務報表附註係本財務報告之一部分

泰金寶科技股份有限公司及子公司

損 益 表

西元 2019 年及 2018 年 1 月 1 日至 12 月 31 日

	附 註	(單位：美金元)	
		合 併 財 務 報 表	個 體 財 務 報 表
		2019	2019
收益			
銷貨收入	九	\$ 3,309,022,745	\$ 2,504,698,770
服務收入		4,033,687	-
衍生性金融商品評價利益		8,111,100	1,727,253
其他收入	九	8,494,699	6,304,348
收益小計		<u>3,329,662,231</u>	<u>2,512,730,371</u>
費用			
銷貨成本	九	( 3,132,952,448)	( 2,440,874,445)
服務成本		( 1,330,309)	-
推銷費用		( 13,670,050)	( 2,230,854)
管理費用	九	( 129,857,613)	( 13,680,826)
兌換損失		( 7,039,975)	( 6,859,036)
費用小計		<u>( 3,284,850,395)</u>	<u>( 2,463,645,161)</u>
投資關聯企業及子公司前淨利		44,811,836	49,085,210
投資關聯企業損失	十三	( 615,780)	( 743,441)
投資子公司損失	十四	-	( 22,882,213)
財務費用及所得稅前淨利		44,196,056	25,459,556
財務費用		( 29,266,457)	( 12,426,626)
稅前淨利		14,929,599	13,032,930
所得稅費用	二十八	( 3,960,932)	( 600,352)
本期淨利		<u>\$ 10,968,667</u>	<u>\$ 12,432,578</u>
淨利(損)歸屬於：			
母公司業主		\$ 12,432,578	<u>\$ 12,432,578</u>
非控制權益		( 1,463,911)	
		<u>\$ 10,968,667</u>	
每股盈餘	三十		
基本每股盈餘			
本期淨利		<u>\$ 0.0027</u>	<u>\$ 0.0027</u>
稀釋每股盈餘			
本期淨利		<u>\$ 0.0027</u>	<u>\$ 0.0027</u>

後附財務報表附註係本財務報告之一部分

泰金寶科技股份有限公司及子公司  
綜合損益表  
西元 2019 年及 2018 年 1 月 1 日至 12 月 31 日

	附註	(單位：美金元)	
		合併財務報表	個體財務報表
		2019	2019
本期淨利		\$ 10,968,667	\$ 12,432,578
本期其他綜合損益			
後續可能重分類至損益之項目			
國外營運機構財務報表換算之兌換差額		( 6,973,215)	-
採用權益法認列關聯企業之其他綜合損益之份額	十三	( 839,250)	( 142,922)
採用權益法認列子公司之其他綜合損益之份額	十四	-	( 7,669,543)
備供出售金融商品未實現評價損益		16,025	16,025
所得稅影響數	二十八	( 3,205)	( 3,205)
後續可能重分類至損益之項目合計		( 7,799,645)	( 7,799,645)
不重分類至損益之項目			
採用權益法認列關聯企業之其他綜合損益之份額	十四	-	1,119,753
精算損失	二十三	( 857,834)	( 1,977,587)
所得稅影響數	二十八	125,070	125,070
不重分類至損益之項目合計		( 732,764)	( 732,764)
本期其他綜合損益		( 8,532,409)	( 8,532,409)
本期綜合損益		<u>\$ 2,436,258</u>	<u>\$ 3,900,169</u>
綜合損益總額歸屬於：			
母公司業主		\$ 3,900,169	\$ 3,900,169
非控制權益		( 1,463,911)	
		<u>\$ 2,436,258</u>	

後附財務報表附註係本財務報告之一部分

泰金寶科技股份有限公司及子公司  
股東權益變動表

西元 2019 年及 2018 年 1 月 1 日至 12 月 31 日

	併 表											(單位:泰銖元)
	合 表		其 他 綜 合 損 益			報 表			益			
	資 本 公 積 - 普 通 股	資 本 公 積 - 認 列 子 公 司 所 有 權 益 變 動 數	法 定 盈 餘 公 積	盈 餘	未 分 配 盈 餘	國 外 營 運 機 構 財 務 報 表 換 算 之 兌 換 差 額	採 用 權 益 法 認 列 關 聯 企 業 之 其 他 綜 合 損 益 之 份 額	採 用 權 益 法 認 列 關 聯 企 業 之 其 他 綜 合 損 益 之 份 額	備 供 出 售 金 融 商 品 未 實 現 評 價 損 益	其 他 股 東 權 益 組 成 項 目 合 計	歸 屬 於 母 公 司 業 主 之 權 益 合 計	
2018 年 1 月 1 日 餘 額	\$ 4,554,643,575	\$ 10,997,317	\$ 5,111,111,587	\$ 10,524,204,186	\$ 321,643,611	\$ 15,975,053	\$ 435,498	\$ 538,721,026	\$ 18,606,312,343	\$ 193,312,689	\$ 18,799,625,032	
本期淨利	-	-	-	-	48,506,012	(1,002,871,779)	(6,533,048)	(1,021,649,700)	321,643,611	(90,082,874)	231,560,737	
本期其他綜合權益	-	-	-	-	370,149,623	(1,002,871,779)	(6,533,048)	(1,021,649,700)	(973,143,688)	-	(973,143,688)	
本期綜合損益總額	-	-	-	-	48,506,012	(1,002,871,779)	(6,533,048)	(1,021,649,700)	(651,500,077)	90,082,874	(741,582,951)	
發放現金股利(附註二十三)	-	-	-	-	(455,464,358)	-	-	-	455,464,358	-	(455,464,358)	
股份基礎給付交易(附註二十四)	-	-	-	-	-	-	-	-	170,617	-	170,617	
認列對子公司所有權權益變動數	-	-	-	-	-	-	-	-	67,900,826	-	67,900,826	
非控制權益變動數	-	-	-	-	-	-	-	-	-	9,447,401	9,447,401	
2018 年 12 月 31 日 餘 額	\$ 4,554,643,575	\$ 10,997,317	\$ 5,111,111,587	\$ 10,438,889,451	\$ 10,438,889,451	\$ 3,730,180	\$ 6,968,546	\$ 1,560,370,726	\$ 17,567,419,351	\$ 112,677,216	\$ 17,680,096,567	
2019 年 1 月 1 日 餘 額	\$ 4,554,643,575	\$ 157,846,775	\$ 5,111,111,587	\$ 10,438,889,451	\$ 392,798,927	\$ 3,730,180	\$ 6,968,546	\$ 1,560,370,726	\$ 17,567,419,351	\$ 112,677,216	\$ 17,680,096,567	
本期淨利	-	-	-	-	22,157,209	(1,457,832,752)	(25,680,443)	(1,483,039,133)	392,798,927	(45,273,238)	347,525,689	
本期其他綜合權益	-	-	-	-	370,641,718	(1,457,832,752)	(25,680,443)	(1,483,039,133)	(1,505,196,342)	6,841,388	(1,512,037,730)	
本期綜合損益總額	-	-	-	-	370,641,718	(1,457,832,752)	(25,680,443)	(1,483,039,133)	(1,112,397,415)	52,114,626	(1,164,512,041)	
發放現金股利(附註二十三)	-	-	-	-	(409,917,922)	-	-	-	409,917,922	-	(409,917,922)	
股份基礎給付交易(附註二十四)	-	-	-	-	-	-	-	-	21,971,850	-	21,971,850	
執行認股權	-	-	-	-	(281,006)	-	-	-	(281,006)	-	(281,006)	
2019 年 12 月 31 日 餘 額	\$ 4,554,643,575	\$ 179,537,619	\$ 5,111,111,587	\$ 10,399,613,247	\$ 3,014,965,112	\$ 21,950,263	\$ 6,494,484	\$ 3,043,409,859	\$ 16,066,794,858	\$ 62,320,870	\$ 16,129,115,728	

後附財務報表附註係本財務報告之一部分

泰金寶科技股份有限公司及子公司  
股東權益變動表

西元 2019 年及 2018 年 1 月 1 日至 12 月 31 日

(單位:美金元)

	併 報 表											
	合 併					報 表						
	股本	資本公積- 發行溢價	資本公積- 股份基礎給付	資本公積- 認列關子公司所 有權益變動	資本公積- 認列關子公司所 有權益變動	其他	其他	其他	其他	其他		
2019年1月1日餘額	\$ 140,359,681	\$ 104,358,133	\$ 4,864,337	\$ 2,431,391	\$ 15,750,839	\$ 114,952	\$ 47,985,885	\$ 114,952	\$ 48,085,682	\$ 541,372,190	\$ 3,472,355	\$ 544,844,545
本期淨利	-	-	-	-	-	-	-	-	-	12,432,578	1,463,911	10,968,667
本期其他綜合損益	-	-	-	-	-	-	6,973,215	839,250	7,799,645	(8,532,409)	-	(8,532,409)
發放現金股利(附註三十三)	-	-	-	-	-	-	(6,973,215)	(839,250)	(7,799,645)	3,900,169	(1,463,911)	2,436,258
股份基礎給付交易(附註二十四)	-	-	713,984	-	-	-	-	-	-	(13,152,521)	-	(13,152,521)
執行庫股權	-	-	(9,160)	-	-	-	-	-	-	713,984	-	713,984
2019年12月31日餘額	\$ 140,359,681	\$ 104,358,133	\$ 5,569,161	\$ 2,431,391	\$ 15,750,839	\$ 724,298	\$ 54,959,100	\$ 201,929	\$ 55,885,327	\$ 532,824,662	\$ 2,066,753	\$ 534,891,415

後附財務報表附註係本財務報告之一部分

泰金寶科技股份有限公司  
股東權益變動表

西元 2019 年及 2018 年 1 月 1 日至 12 月 31 日

	報 表											(單位:泰銖元)
	個 體			財 務			其 他		東 權		其 他 股 東 權 益	
	普 通 股 發 行 溢 價	資 本 公 積 - 股 份 基 礎 給 付	資 本 公 積 - 認 列 子 公 司 所 有 權 益 變 動 數	保 留 盈 餘	未 分 配 盈 餘	國 外 經 理 機 構 財 務 報 告 換 算 之 兌 換 差 額	採 用 權 益 法 認 列 關 聯 企 業 及 子 公 司 之 其 他 綜 合 損 益 之 份 額	備 供 出 售 金 融 商 品 未 實 現 評 價 損 益	其 他 股 東 權 益 組 成 項 目 合 計	合 計		
2018 年 1 月 1 日 餘 額	\$ 4,554,643,575	\$ 157,676,158	\$ 10,997,317	\$ 511,111,587	\$ 10,524,204,186	\$ -	\$ (538,285,528)	\$ (435,498)	\$ 538,721,026	\$ 18,606,312,343		
本期淨利	-	-	-	-	321,643,611	-	-	-	-	321,643,611		
本期其他綜合損益	-	-	-	-	48,506,012	-	(1,015,116,652)	(6,533,048)	(1,021,649,700)	(973,143,688)		
本期綜合損益總額	-	-	-	-	370,149,623	-	(1,015,116,652)	(6,533,048)	(1,021,649,700)	(651,500,077)		
發放現金股利(附註三十三)	-	-	-	-	(455,464,358)	-	-	-	-	(455,464,358)		
股份基礎給付交易(附註二十四)	-	-	-	-	-	-	-	-	-	170,617		
認列子公司所有權權益變動數	-	-	67,900,826	-	-	-	-	-	-	67,900,826		
2018 年 12 月 31 日 餘 額	\$ 4,554,643,575	\$ 157,846,775	\$ 78,898,143	\$ 511,111,587	\$ 10,438,889,451	\$ -	\$ (1,553,402,180)	\$ (6,968,546)	\$ 1,560,370,726	\$ 17,567,419,351		
2019 年 1 月 1 日 餘 額	\$ 4,554,643,575	\$ 157,846,775	\$ 78,898,143	\$ 511,111,587	\$ 10,438,889,451	\$ -	\$ (1,553,402,180)	\$ (6,968,546)	\$ 1,560,370,726	\$ 17,567,419,351		
本期淨利	-	-	-	-	392,798,927	-	-	-	-	392,798,927		
本期其他綜合損益	-	-	-	-	(22,157,209)	(1,242,239,474)	(241,273,721)	474,062	(1,483,039,133)	(1,505,196,342)		
本期綜合損益總額	-	-	-	-	370,641,718	(1,242,239,474)	(241,273,721)	474,062	(1,483,039,133)	(1,112,397,415)		
發放現金股利(附註三十三)	-	-	-	-	(409,917,922)	-	-	-	-	(409,917,922)		
股份基礎給付交易(附註二十四)	-	-	-	-	-	-	-	-	-	21,971,850		
執行認股權	-	(281,006)	-	-	-	-	-	-	-	(281,006)		
2019 年 12 月 31 日 餘 額	\$ 4,554,643,575	\$ 179,537,619	\$ 78,898,143	\$ 511,111,587	\$ 10,399,613,247	\$ (1,242,239,474)	\$ (1,794,675,901)	\$ (6,494,484)	\$ (3,043,409,859)	\$ 16,066,794,858		

後附財務報表附註係本財務報告之一部分



泰金寶科技股份有限公司  
股東權益變動表

西元 2019 年及 2018 年 1 月 1 日至 12 月 31 日

	報 表											(單位:美金元)	
	個 體			財 務			其 他 股 東 權 益						
	普 通 股			資 本 公 積 金			採 用 權 益 法		其 他 股 東 權 益 組 成 項 目 合 計				合 計
	發 行 價 值	發 行 基 礎 給 付	認 列 對 子 公 司 所 有 權 益 變 動 數	法 定 盈 餘 公 積 金	保 留 盈 餘	未 分 配 盈 餘	採 用 權 益 法 認 列 關 聯 企 業 及 子 公 司 之 其 他 綜 合 損 益 之 份 額	備 供 出 售 金 融 商 品 未 實 現 評 價 損 益	其 他 股 東 權 益 組 成 項 目 合 計	合 計			
2019 年 1 月 1 日 餘 額	\$ 140,359,681	\$ 104,358,133	\$ 4,864,337	\$ 2,431,391	\$ 15,750,839	\$ 321,693,491	\$ 47,870,933	\$ 214,749	\$ 48,085,682	\$ 541,372,190			
本期 淨 利	-	-	-	-	-	12,432,578	-	-	-	12,432,578			
本期 其 他 綜 合 損 益	-	-	-	-	-	(732,764)	(7,812,465)	12,820	(7,799,645)	(8,532,409)			
本期 綜 合 損 益 總 額	-	-	-	-	-	11,699,814	(7,812,465)	12,820	(7,799,645)	3,900,169			
發 放 現 金 股 利 (附 註 三 十 三)	-	-	-	-	-	(13,152,521)	-	-	-	(13,152,521)			
發 行 基 礎 給 付 交 易 (附 註 二 十 四)	-	-	713,984	-	-	-	-	-	-	713,984			
執 行 認 股 權	-	-	(9,160)	-	-	-	-	-	-	(9,160)			
2019 年 12 月 31 日 餘 額	\$ 140,359,681	\$ 104,358,133	\$ 5,569,161	\$ 2,431,391	\$ 15,750,839	\$ 320,240,784	\$ 55,683,398	\$ 201,929	\$ 55,885,327	\$ 532,824,662			

後附財務報表附註係本財務報告之一部分

泰金寶科技股份有限公司及子公司  
現金流量表  
西元 2019 年及 2018 年 1 月 1 日至 12 月 31 日

(單位：泰銖元)

	合 併 財 務 報 表		個 體 財 務 報 表	
	2019	2018	2019	2018
營業活動之現金流量				
稅前淨利	\$ 471,400,637	\$ 404,632,040	\$ 411,591,113	\$ 329,230,163
稅前調整項目				
折舊費用及各項攤提	2,250,201,446	2,363,284,627	1,289,239,501	1,385,434,875
呆帳損失	9,277,115	8,584,758	-	-
存貨跌價損失(迴轉利益)	81,657,572	544,300	19,521,777	( 157,055)
處分不動產、廠房及設備利益	( 4,489,777)	( 5,504,741)	( 6,041,605)	( 1,331,632)
資產減損損失	-	284,105,922	-	284,105,922
處分投資利益	( 11,057,838)	( 19,107,956)	-	-
投資關聯企業損失	17,872,185	131,994,104	21,792,243	130,363,961
投資子公司損失	-	-	703,522,482	1,314,909,765
員工福利費用	110,562,699	34,276,807	94,119,622	23,161,914
股份基礎給付交易	21,971,850	170,617	4,163,145	-
短期投資評價利益	( 402,883)	( 2,476,903)	-	-
衍生性金融商品評價(利益)損失	( 41,965,023)	11,028,552	951,065	-
未實現兌換(利益)損失	( 77,894,073)	366,698,871	( 4,386,687)	376,435,102
利息收入	( 133,357,974)	( 47,219,326)	( 29,463,333)	( 15,357,602)
利息費用	681,520,758	576,100,080	352,520,484	320,201,505
小計	3,375,296,694	4,107,111,752	2,857,529,807	4,146,996,918
營業資產(增加)減少				
應收帳款及其他應收款	4,860,442,827	861,192,845	1,079,521,297	1,971,100,056
存貨淨額	2,653,987,741	( 5,983,979,983)	1,776,644,924	( 4,032,463,752)
預付貨款	6,818,550	28,664,552	( 10,402,645)	30,821,315
其他流動資產	( 630,674,297)	( 12,662,571)	( 177,977,539)	( 96,054,363)
其他長期應收款	-	-	1,886,052,282	-
營業負債增加(減少)				
應付帳款及其他應付款	( 4,078,471,995)	3,736,024,337	( 1,751,192,198)	359,960,770
其他流動負債	( 97,137,918)	108,259,413	56,750,839	7,753,807
提列員工福利費用	( 15,869,518)	( 13,791,136)	( 96,477)	( 283,500)
其他非流動負債	( 16,885,023)	1,043,172	-	-
營業活動之現金流入	6,057,507,061	2,831,862,381	5,716,830,290	2,387,831,251
收取之利息	104,851,628	21,734,156	29,461,955	15,357,602
本期支付所得稅	( 193,330,662)	( 148,188,425)	( 20,951,658)	( 11,652,463)
營業活動之淨現金流入	5,969,028,027	2,705,408,112	5,725,340,587	2,391,536,390

後附財務報表附註係本財務報告之一部分

泰金寶科技股份有限公司及子公司

現金流量表(續)

西元 2019 年及 2018 年 1 月 1 日至 12 月 31 日

(單位：泰銖元)

	合 併 財 務 報 表		個 體 財 務 報 表	
	2019	2018	2019	2018
投資活動之現金流量				
定期存款增加	(\$ 189,574,858)	\$ -	\$ -	\$ -
短期投資減少(增加)	716,013,167	( 858,701,044)	-	-
受限制存款(增加)減少	( 52,855)	521,652	-	-
長期資金融通款-關係人增加	( 86,007,798)	( 124,456,250)	-	( 653,503,000)
投資關聯企業增加	-	( 3,937,181)	-	-
取得投資子公司	-	-	( 2,565,957,333)	( 100,000,000)
額外投資子公司	-	-	( 1,636,747,983)	-
取得其他長期投資	-	( 155,833,000)	-	( 155,833,000)
額外其他長期投資	( 4,721,671)	-	-	-
購置不動產、廠房及設備	( 5,652,649,482)	( 1,717,196,347)	( 1,951,472,367)	( 835,226,800)
購置其他無形資產	( 49,261,380)	( 75,483,799)	-	-
利息收入收現數	28,506,346	25,485,170	1,377	-
自關聯企業股利收入收現數	49,115,019	2,939,697	49,115,019	-
自子公司股利收入收現數	-	-	1,220,617,233	267,991,476
出售子公司投資價款	-	-	2,179,509,880	-
出售不動產、廠房及設備價款	55,918,036	17,245,796	52,855,920	2,848,292
政府補助款收入收現數	2,883,919,567	-	-	-
其他非流動資產(增加)減少	( 68,345,848)	70,246,139	( 124,405)	-
處分子公司之現金轉出數	-	( 365,540,799)	-	-
投資活動之淨現金流出	( 2,317,141,757)	( 3,184,709,966)	( 2,652,202,659)	( 1,473,723,032)
融資活動之現金流量				
短期借款淨增加(減少)	( 3,007,677,727)	( 459,030,317)	( 2,844,236,624)	38,545,847
長期借款舉借數	858,970,934	2,909,660,243	-	-
執行認股權收現數	1,503,590	-	-	-
長期借款償還數	-	( 159,941,275)	-	-
利息費用	( 668,455,454)	( 560,014,842)	( 347,764,291)	( 317,517,234)
發放現金股利	( 409,917,922)	( 455,464,358)	( 409,917,922)	( 455,464,358)
非控制權益變動	-	9,447,400	-	-
融資活動之淨現金(流出)流入	( 3,225,576,579)	1,284,656,851	( 3,601,918,837)	( 734,435,745)
匯率影響數	( 316,832,086)	( 601,301,703)	( 29,208,746)	-
本期現金及約當現金增加(減少)	109,477,605	204,053,294	( 557,989,655)	183,377,613
期初現金及約當現金餘額	4,058,440,027	3,854,386,733	821,209,620	637,832,007
期末現金及約當現金餘額(附註七)	\$ 4,167,917,632	\$ 4,058,440,027	\$ 263,219,965	\$ 821,209,620
現金流量資訊之補充揭露				
未動用現金支付項目				
購置不動產、廠房及設備尚未支付數	\$ 261,041,795	\$ 119,177,527	\$ 91,908,335	\$ 8,318,479
購置無形資產尚未支付數	174,373,545	-	-	-
出售不動產、廠房及設備尚未收現數	39,365,406	44,501,318	10,084,408	24,365,554
應收帳款轉列長期應收款	-	-	-	2,634,730,517
短期資金融通款-關係人轉列長期資金融通款-關係人	-	-	-	243,859,500

後附財務報表附註係本財務報告之一部分

泰金寶科技股份有限公司及子公司

現金流量表

西元 2019 年及 2018 年 1 月 1 日至 12 月 31 日

	(單位：美金元)	
	合併財務報表	個體財務報表
	2019	2019
營業活動之現金流量		
稅前淨利	\$ 14,929,599	\$ 13,032,930
稅前調整項目		
折舊費用及各項攤提	72,674,406	41,636,782
呆帳損失	303,501	-
存貨跌價損失	2,698,239	646,679
處分不動產、廠房及設備利益	( 148,688)	( 197,355)
處分投資利益	( 353,259)	-
投資關聯企業損失	615,780	743,441
投資子公司損失	-	22,882,213
員工福利費用	3,541,551	3,009,038
股份基礎給付交易	713,984	134,945
短期投資評價利益	( 12,786)	-
衍生性金融商品評價(利益)損失	( 1,269,877)	31,505
未實現兌換利益	( 2,688,351)	( 271,433)
利息收入	( 4,292,297)	( 950,671)
利息費用	21,997,978	11,366,815
小計	108,709,780	92,064,889
營業資產(增加)減少		
應收帳款及其他應收款	159,018,618	37,760,901
存貨淨額	84,559,448	57,621,203
預付貨款	285,589	( 308,340)
其他流動資產	( 20,552,374)	( 5,636,536)
其他長期應收款	-	60,914,477
營業負債增加(減少)		
應付帳款及其他應付款	( 133,288,644)	( 59,363,778)
其他流動負債	( 3,264,527)	1,782,614
提列員工福利費用	( 512,794)	( 3,065)
其他非流動負債	( 549,820)	-
營業活動之現金流入	194,405,276	184,832,365
收取之利息	3,376,614	950,625
本期支付所得稅	( 6,231,133)	( 679,942)
營業活動之淨現金流入	191,550,757	185,103,048

後附財務報表附註係本財務報告之一部分

泰金寶科技股份有限公司及子公司  
現金流量表(續)  
西元 2019 年及 2018 年 1 月 1 日至 12 月 31 日

	(單位：美金元)	
	合併財務報表	個體財務報表
	2019	2019
投資活動之現金流量		
定期存款增加	(\$ 6,070,000)	\$ -
短期投資減少	22,908,943	-
受限制存款增加	( 1,420)	-
長期資金融通款-關係人增加	( 2,849,098)	-
取得投資子公司	-	( 85,000,000)
額外投資子公司	-	( 53,000,000)
額外其他長期投資	( 150,000)	-
購置不動產、廠房及設備	( 182,940,868)	( 63,250,646)
購置其他無形資產	( 1,593,044)	-
利息收入收現數	915,683	46
自關聯企業股利收入收現數	1,560,307	1,560,307
自子公司股利收入收現數	-	39,376,497
出售子公司投資價款	-	72,198,527
出售不動產、廠房及設備價款	1,799,307	1,723,337
政府補助款收入收現數	93,355,961	-
其他非流動資產增加	( 2,633,585)	( 4,001)
投資活動之淨現金流出	( 75,697,814)	( 86,395,933)
融資活動之現金流量		
短期借款淨減少	( 96,510,930)	( 90,922,712)
長期借款舉借數	28,000,000	-
執行認股權收現數	49,150	-
利息費用	( 21,574,795)	( 11,209,771)
發放現金股利	( 13,152,521)	( 13,152,521)
融資活動之淨現金流出	( 103,189,096)	( 115,285,004)
匯率影響數	488,946	-
本期現金及約當現金增加(減少)	13,152,793	( 16,577,889)
期初現金及約當現金餘額	125,068,260	25,307,078
期末現金及約當現金餘額(附註七)	\$ 138,221,053	\$ 8,729,189
現金流量資訊之補充揭露		
未動用現金支付項目		
購置不動產、廠房及設備尚未支付數	\$ 8,533,050	\$ 3,004,341
購置無形資產尚未支付數	5,700,000	-
出售不動產、廠房及設備尚未收現數	1,286,794	329,644

後附財務報表附註係本財務報告之一部分

## 泰金寶科技股份有限公司及子公司

### 合併財務報表附註

西元 2019 年及 2018 年 1 月 1 日至 12 月 31 日

#### 一、公司概況

##### (一) 公司簡介

泰金寶科技股份有限公司(以下簡稱本公司)係設立於泰國之公開發行公司。本公司之母公司為設立於台灣之金寶電子工業股份有限公司。本公司及子公司(以下簡稱本集團)主要經營業務係從事電腦及週邊設備、通訊設備及自動化設備之製造。公司地址為 191/54, 191/57 18th Floor, CTI Tower, Rachadapisek Road, Kwang Klongtoey, Khet Klongtoey, Bangkok 10110。並分別於泰國 Samut Sakorn、Petchaburi 及 Nakhonratchasima 省設立四家分公司。

#### 二、財務報表編製基礎

(一) 本財務報表係依據佛曆 2547 年所制訂之泰國財務報告編製準則所編製。財務報表之表達並遵循商業發展委員會於西元 2016 年 10 月 11 日根據佛曆 2543 年會計法案所發布之規定。

本集團之管理階層決定以美金作為功能性貨幣並編製財務報表。然而依泰國監管單位規定。公司須以泰銖為財務報表表達貨幣。故本集團亦以美金換算泰銖表達其財務報表。

功能性貨幣美金換算為表達貨幣泰銖所使用之匯率。資產負債科目係以財務報表結束日之匯率換算。損益科目則以實際交易日期之匯率換算。匯率轉換所產生之外幣兌換差額列於股東權益項下之累積換算調整數科目。

本集團之管理階層自西元 2019 年 1 月 1 日起決定將功能性貨幣自泰銖變更為美金。並自西元 2019 年起於合併財務報表中一併揭露美金金額。本集團並未編製西元 2018 年度以美金表達之合併財務報表。

本公司係以泰文編製官方法定財務報表。英文財務報表係依泰文財務報表翻譯而成。

除了會計準則所要求之特殊揭露外。本財務報表係以歷史成本為編製基礎。

##### (二) 合併財務報表編製原則

1. 合併財務報表合併個體包括本公司及下列子公司：

公司名稱	營業性質	設立 所在地	投資比例	
			2019 年 %	2018 年 %
本公司持有				
Logistar International Holding Co., Ltd.	公司經銷商	英屬維京群島	100	100
泰金寶光電(蘇州)有限公司	製造	中華人民共和國	100	100
泰金寶電通股份有限公司	採購原物料、 研究及發展	台灣	100	100
泰金寶科技(蘇州)有限公司	製造	中華人民共和國	100	100
泰金寶電通(蘇州)有限公司	製造	中華人民共和國	100	100

Cal-Comp Precision (Singapore) Limited	精密塑膠製模工程	新加坡	-	100
Cal Comp (Malaysia) SDN. BHD.	製造	馬來西亞	100	100
Cal-Comp Electronics (USA) Co., Ltd.	製造	美國	100	100
Cal-Comp Industria e Comercio de Electronicos e Informatica Ltda.*	製造	巴西	1	1
Cal-Comp Electronics de Mexico Co., S.A. de C.V.	製造	墨西哥	100	100
Cal-Comp Precision (Thailand) Limited	精密塑膠製模工程	泰國	-	100
Cal-Comp Holding (Brasil) S.A.	控股	巴西	100	100
Qbit Semicondutor Holding Ltd.	控股	開曼群島	94	100
Cal-Comp (India) Private Limited	研究及發展產品	印度	100	100
Cal-Comp Automotion and Industrial 4.0 Service (Thailand) Co., Ltd.	工廠自動化系統設計服務	泰國	100	100
泰金寶精密控股股份有限公司	控股	開曼群島	100	-
<u>子公司持有</u>				
Cal-Comp Precision (Singapore) Limited (100%由泰金寶精密控股股份有限公司持有)	精密塑膠製模工程	新加坡	100	-
Cal-Comp Precision (Thailand) Limited (100%由 Cal-Comp Precision (Singapore) Limited 持有)	精密塑膠製模工程	泰國	100	-
Cal-Comp Precision (Malaysia) Sdn.Bnd. (2019年:100%由 Cal-Comp Precision (Singapore) Limited 持有; 2018年:100%由 Cal-Comp Precision (Thailand) Limited 持有)	精密塑膠製模工程	馬來西亞	100	100
泰金寶精密(東莞)有限公司 (2019年:100%由 Cal-Comp Precision (Singapore) Limited 持有; 2018年:100%由 Cal-Comp Precision (Thailand) Limited 持有)	精密塑膠製模工程	中華人民共和國	100	100
泰金寶精密(吳江)有限公司 (100%由 Cal-Comp Precision (Thailand) Limited 持有)	精密塑膠製模工程	中華人民共和國	100	100
Cal-Comp Precision (Philippines), Inc. (100%由 Cal-Comp Precision (Thailand) Limited 持有)	精密塑膠製模工程	菲律賓	100	100
泰金寶精密(岳陽)有限公司 (100%由 Cal-Comp Precision (Singapore) Limited 持有)	精密塑膠製模工程	中華人民共和國	100	-
Cal-Comp USA (Indiana), Inc. (100%由 Cal-Comp Electronics (USA) Co., Ltd.持有)	製造	美國	100	100
Cal-Comp USA (San Diego), Inc. (100%由 Cal-Comp Electronics (USA) Co., Ltd.持有)	製造	美國	100	100
Cal-Comp Industria e Comercio de Electronicos e Informatica Ltda. (99%由 Cal-Comp Holding (Brasil) S.A.持有)	製造	巴西	99	99
Cal-Comp Industria de Semicondutores, S.A. (58%由 Cal-Comp Holding (Brasil) S.A. 持有)	製造	巴西	58	58
通寶半導體設計有限公司 (100%由 Qbit Semiconductor Holding Ltd.持有)	製造	台灣	100	100
工信智寶(北京)科技發展有限公司 (80%由泰金寶光電(蘇州)有限公司持有)	製造	中華人民共和國	80	80
泰金寶光電(岳陽)有限公司 (100%由泰金寶光電(蘇州)有限公司持有)	製造	中華人民共和國	100	-
新金寶高端智能科技研發(岳陽)有限公司 (100%由泰金寶光電(蘇州)有限公司持有)	研發	中華人民共和國	100	-

\*本公司透過 Cal-Comp Holding (Brasil) S.A.間接持有 99%之 Cal-Comp Industria e Comercio de Electronicos e Informatica Ltda.，故將其分類為採用權益法投資之子公司，且對該公司有控制權。

除 Cal-Comp (India) Private Limited 及 Cal-Comp Automation and Industrial 4.0 Service (Thailand) Co., Ltd. 財務報表係由公司管理階層編製，對財務報表無重大影響外，子公司之財務報表係由各公司管理階層編製，並由其所委任之會計師查核簽證。

- 2.當本公司暴露於來自對該個體之參與之變動報酬或對該等變動報酬享有權利，且透過對該個體之權力有能力影響該等報酬時，本公司即控制該個體。
- 3.對於期中取得子公司之控制能力者，自取得控制力之日起，開始將子公司之收益及費損編入合併損益表；對於期中喪失對子公司控制力之日起，終止將子公司之收益及費損編入合併損益表。
- 4.子公司之財務報表與母公司採用相同之重要會計政策。
- 5.所有子公司及關聯企業之財務報表均以其功能性貨幣表達。當其功能性貨幣非為美金時，資產負債科目以資產負債表日匯率換算為美金，損益科目則以每月平均匯率換算，匯率轉換所產生之外幣兌換差額列於股東權益項下之累積換算調整數科目。
- 6.本集團間之重大交易事項及其餘額，均於合併時加以銷除。
- 7.非控制權益係表達非屬本公司所持有部分之子公司其損益與淨資產，並單獨列示於合併損益及合併財務狀況表之權益。

(三)本公司之個體財務報表，其中對投資子公司及關聯企業均以權益法列示其金額。

### 三、新發布及修訂之財務報導準則

#### 1.本期開始適用之新發布及修訂之財務報導準則

本集團於本期開始採用會計準則委員會發布之一系列修訂或新發布(西元 2018 年修訂)，且於西元 2019 年 1 月 1 日起開始適用之財務報導準則，上述修改主係整合相對應的國際財務報導準則，大部分修正為闡明會計處理及提供報表使用者會計指引。本集團之管理階層經評估上述修訂之適用，對於本公司及子公司之財務報表並無重大影響。財務報導準則之重要會計原則變動彙整如下：

##### TFRS 15「客戶合約之收入」

TFRS 15 取代之會計準則及解釋如下：

TAS 11(西元 2017 年修訂) 建造合約

TAS 18(西元 2017 年修訂) 收入

TSIC 31(西元 2017 年修訂) 收入：涉及廣告服務之交換交易

TFRIC 13(西元 2017 年修訂) 客戶忠誠計畫

TFRIC 15(西元 2017 年修訂) 不動產建造之協議

TFRIC 18(西元 2017 年修訂) 顧客移轉之資產

除非合約屬於其他準則適用範圍，否則企業應將此財務報導準則應用於與客戶之所有合約。該準則運用五步驟來決定收入認列之時點及金額，收入應於客戶取得對商品或勞務之控制時認列，當客戶已具有主導資產之使用並取得該資產之幾乎所有剩餘效益之能力時表示客戶取得對商品或勞務之控制。該準則亦要求企業按準則規定認列收入時需運用五步驟來決定收入認列之時點及金額，以反映該等商品或勞務換得之預期有權取得之對價。

考量採用前述財務報導準則之影響，本集團之管理階層辨認其認列於商品銷售收入部分之運輸服務收入金額並不重大。因此，本集團未自商品銷售收入中排除運輸服務收入，並認為上述修改對於本集團之財務報表並無重大影響。

#### 2.自西元 2020 年 1 月 1 日開始適用之財務報導準則

泰國政府之會計師協會新發布及修訂自西元 2020 年 1 月 1 日起適用之財務報導準則及解釋，除下列彙列之新發布及



修訂之準則及解釋有修改主要原則，其餘主要新準則及解釋之適用及修訂旨在釐清會計處理及提供使用者指引，並符合國際財務報導準則。

#### 關於金融工具之財務報導準則

一系列 TFRSs 關於金融工具包含五項會計準則及解釋如下：

財務報導準則：

TFRS 7「金融工具：揭露」

TFRS 9「金融工具」

會計準則：

TAS 32「金融工具：表達」

財務報導準則解釋：

TFRIC 16「國外營運機構淨投資避險」

TFRIC 19「以權益工具消滅金融負債」

上述準則及解釋規定金融工具應按企業之經營模式及合約現金流量特性判斷，並可分類為透過損益按公允價值衡量之金融資產、透過其他綜合損益按公允價值衡量之金融資產及按攤銷後成本衡量之金融資產，且金融工具之減損評估應採預期信用損失模式，此準則及解釋包含金融工具表達與揭露之規定。當與金融工具相關之 TFRSs 適用時，目前適用之部分會計準則及解釋將不再適用。

本集團之管理階層預計該財務報導準則適用後相關財務報表影響如下：

- 重分類並衡量非公開發行公司之權益工具投資及備供出售證券投資-本集團係按公允價值衡量非公開發行公司之權益工具投資及備供出售證券投資，並將其分類為透過損益按公允價值衡量或透過其他綜合損益按公允價值衡量之金融資產。本集團可作一不可撤銷之選擇，將其後續公允價值變動列報於其他綜合損益中。本集團已決定將上述投資分類為透過其他綜合損益按公允價值衡量之金融資產。
- 認列信用損失-本集團針對金融資產認列備抵預期信用損失，並採用簡化做法考量應收帳款減損。

本集團之管理階層仍在評估該財務報導準則適用後相關財務報表影響數。

#### TFRS 16「租賃」

TFRS 16 取代 TAS 17 租賃及相關解釋。該財務報導準則規定租賃辨認、衡量及表達與揭露之原則，並要求承租人辨別所有租賃期限超過 12 個月之資產及負債，除非該資產屬低價值。

出租人 TFRS 16 之會計處理，基本上與 TAS 17 並無改變，出租人將繼續採用與 TAS 17 相似原則，將租賃分類為營業租賃或融資租賃。

本集團計劃對於 IFRS16 採用修正式追溯調整，將屬承租人租賃合約之累計影響數調整於西元 2020 年 1 月 1 日之保留盈餘，且不重編比較資訊。

本集團管理階層預期適用該財務報導準則後，將於西元 2020 年 1 月 1 日分別調增使用權資產及租賃負債約泰銖 355 百萬元(本公司：調增約泰銖 4 百萬元)。

### 四、重要會計政策

#### (一)收入及費用之認列

商品銷售：銷售商品之收入通常於交付商品控制權移轉予客戶之時間點認列。收入按扣除退貨、折扣、免稅額及向客戶報價後所提供商品之已收或應收對價（不包括增值稅）之金額計價。

服務收入：服務收入於提供服務完成時認列。

利息收入：利息收入之認列係依應計基礎並以有效利率估列。

股利：股利於收款之權利確立時認列。

費用：費用係依應計基礎認列。

## (二)現金及約當現金

現金及約當現金包含庫存現金及三個月內到期、具高度流動性或未受限制之銀行存款。

## (三)應收帳款、其他應收款及備抵呆帳

應收帳款及其他應收款係以扣除備抵呆帳後之淨額表達，當帳款收現有疑慮時即估列壞帳。提列壞帳通常係依過去之收款經驗及帳齡評估。

## (四)存貨

製成品及在製品於期末按成本(加權平均)與淨變現價值孰低評價。成本包含所有製造成本及可歸屬之製造費用。

原物料、備料及生產用物料於期末按加權平均成本與淨變現價值孰低評價，並於耗用時認列為生產成本。

## (五)投資

1.投資於持有供交易之有價證券以公允價值入帳，公允價值之變動列入損益項下。

2.投資於備供出售之有價證券以公允價值入帳，公允價值之變動列入其他綜合損益項下，並於證券出售時將其利益或損失認列於損益。

3.投資於無明確市價之權益證券列為其他投資，以成本減除備抵減損之淨額表達。

4.本公司合併及個體財務報表以權益法評價子公司及關聯企業。

有價證券之公允價值以年度結束日買進價格為評價基礎。

投資成本係以加權平均法計算。

處分投資時，其淨處分價格與帳面價值之差異將列入損益項下。

## (六)不動產、廠房及設備與折舊

土地係以取得成本認列。房屋及設備係以成本減除累計折舊及累計減損之淨額認列。房屋及設備係依成本於估計耐用期間內以直線法計提折舊，耐用年限如下：

房屋及房屋附屬設備	1-51 年
機器設備	1-15 年
模具及耗材	1-10 年
辦公設備	2-20 年
運輸設備	3-11 年
雜項設備及研發設備	1-20 年

折舊已包含於本期損益中。

土地、土地改良物、未完工程、正在安裝之設備不提列折舊。

不動產、廠房及設備於處分時或於預期未來不會產生任何經濟效益時除列。除列產生之損益，於除列時列入當期損益項下。

## (七)借款成本

為了需要耗費長期間以取得、建造或生產資產而使資產達到可銷售或可供使用狀態而產生之借款成本，皆應資本化為該相關資產之入帳成本。除此情況外之借款成本皆於發生期間費用化，借款成本包含利息與為達成借款所發生之一切相關必要費用。

## (八)政府補助

政府補助於可合理確信企業將遵循政府補助所附加之條件，且將可收到該項補助時認列。與資產有關之政府補助，做為該資產帳面價值之減項，於資產耐用年限內透過折舊費用之減少將補助認列於損益。若政府補助之性質係補償發生之費用，則在相關費用發生期間將政府補助認列為當期損益。

## (九)無形資產與攤銷

經由企業併購取得之無形資產以取得當日之公允價值作為原始成本，以其他方式取得之無形資產則以其成本入帳。取得後無形資產係以成本減累計攤提及累計減損之淨額表達。

有限耐用年限之無形資產係依經濟耐用年限以有系統之方式攤銷，並於可能產生減損跡象時評估無形資產減損。管理階層至少於每年財務報導期間結束日評估攤銷期間及攤銷方式。攤銷費用列入當期損益項下。各項無形資產耐用年限如下：

	耐用年限
土地使用權	契約期間 50 年
電腦軟體	3 年
特許權	10 年

本期發展成本並未提列攤銷費用

## (十)商譽

投資成本與股權淨值之差額，如屬投資成本超過所取得可辨認淨資產公允價值則列為商譽；若所取得可辨認淨資產公允價值超過投資成本，則該差額於損益表下立即認列利益。

商譽係以成本減去累計減損，當經營環境有減損跡象時，商譽將每年進行減損測試。

商譽為減損測試之目的，分攤至現金產生單位。此項分攤是依據營運部門辨認，將商譽分攤至預期可從產生商譽之企業合併而受益之現金產生單位或現金產生單位群組。本集團評估與商譽相關現金產生單位可回收金額，當可回收金額小於帳面價值時立即認列損失，商譽減損之減損損失於以後年度不予迴轉。

## (十一)關係人交易

關係人包含企業與其他個體之間，不論是直接或間接具有控制力或被控制者，即互為關係人。

關係人也包含直接或間接對本公司具有投票權之關聯企業、個人或企業，或因具有投票權而對本公司具規劃決策公司營運之主要管理階層。

## (十二)長期租賃

不動產、廠房及設備之租賃，若風險及報酬未實質轉移，則視為營業租賃。營業租賃支出列為損益表下之費用並按租賃期間採直線法認列。

## (十三)外幣交易

本集團內每一個體之財務報告所列之項目，均係以該個體營運之功能性貨幣衡量。本合併財務報告係以本集團之功能性貨幣美金衡量。

### 外幣交易及餘額

外幣交易係以本集團內每一個體之功能性貨幣入帳，並依交易時前一個月份之平均匯率換算為功能性貨幣。

外幣貨幣性資產及負債餘額，按資產負債表日之即期匯率評價調整，因調整而產生之換算差額認列為當期損益計入損益表。

外幣非貨幣性資產及負債餘額以實際交易日期之匯率換算為功能性貨幣。

## 集團個體

集團內非以美金為功能性貨幣之個體，其資產及負債餘額按資產負債表日之即期匯率換算，損益及其他綜合損益項目按每月平均匯率換算。

所有因換算而產生之兌換差額認為其他綜合損益。當處分國外營運機構，將於其他綜合損益項下之兌換損益重分類於當期損益。

為遵循泰國監管單位規定，本集團以美金轉換泰銖為合併財務報表之表達。資產及負債餘額按資產負債表日之即期匯率換算，損益及其他綜合損益項目按實際交易日匯率換算，匯率轉換所產生之外幣兌換差額列於股東權益項下之累換算調整數科目。

### (十四) 資產價值減損

本集團於資產負債表日針對有減損跡象之不動產、廠房及設備與其他無形資產，進行減損測試。本集團亦每年針對商譽進行減損測試。當可回收金額低於其帳面價值時，則認列減損損失。可回收金額係指一項資產之公允價值減出售成本或其使用價值，兩者較高者。判斷使用價值時，預估未來現金流量需以稅前折現率折現，該折現率須能反映特定資產風險及當時市場風險狀況，判斷公允價值減出售成本時，需採用適當評價模式。在評價模型計算中，所反映的金額為該資產在常規交易下出售，所能獲得的金額減除處分成本的金額。

減損損失認列於當期損益。

### (十五) 職工福利

#### **短期員工福利**

薪資、紅利及社會保險金於發生時認列為費用。

#### **離職後給付**

##### 確定提撥辦法

本集團與員工已共同設立退休基金。該基金每月由員工與本集團共同提撥，此項基金資產係由獨立之信託基金保管，本集團之提撥係於提撥當期認列為費用。

##### 確定給付辦法

本集團於員工退休時有義務依勞工法規支付一定之退職給付，本集團係採確定給付辦法認列相關義務。

確定給付辦法下之給付義務係依照精算師認可之預計單位福利法精算而來。

確定給付辦法下之淨負債是以確定給付義務現值減除計畫資產之公允價值。

確定給付義務產生之利息成本與計畫資產產生之利息收入係依相同退職給付義務折現率折現後淨額表達之淨利息收益或損失。

確定福利計畫產生之再衡量數於發生當期認列於其他綜合損益。

前期服務成本係依計畫修改或縮短日與本集團確認重組相關成本日孰早之日期，認列於當期損益。

### (十六) 負債準備

當本集團因過去事項而產生之現時義務，預期未來須以經濟利益償還，且該義務之金額能可靠估計時，應認列為負債準備。

### (十七) 所得稅

所得稅費用包含了當期所得稅及遞延所得稅。

#### **當期所得稅**

當期所得稅係課稅所得依照稅法規定計算，當期應繳納予當地稅局之金額。

## 遞延所得稅

遞延所得稅係指財務報表資產及負債金額與稅法認列基礎不同產生之暫時性差異，並使用資產負債表日當期之稅率進行計算。

本集團於產生未來應課稅之暫時性差異時認列遞延所得稅負債；於產生未來可減除之暫時性差異及虧損扣抵時，尚需考量其可實現之可能性後始認列為遞延所得稅資產。

本集團於財務報導結束日評估遞延所得稅資產，當未來遞延所得稅資產實現之可能性不大時，減少當期遞延所得稅資產之金額。

本集團與股東權益相關之遞延所得稅資產及負債，認列於股東權益項下。

## (十八) 衍生性金融商品

本集團使用遠匯合約、換匯換利、利率交換、貨幣選擇權等衍生性金融商品，管理規避外幣及利率變動之風險。

上述衍生性金融商品於簽約日依成本入帳，並於每期評估其公允價值。衍生性金融商品資產或負債，於財務狀況表上皆採公允價值表達，公允價值之變動認列為當期利益或損失。

上述衍生性金融商品之公允價值係採用期末市價，即利率、遠期價格及選擇權價格之現值。

## (十九) 公允價值衡量

公允價值定義為：於衡量日，市場參與者之間在有秩序之交易中出售資產所能收取或移轉負債所須支付之價格。本集團依相關財務報導準則規定均使用活絡市場報價於衡量日衡量其資產及負債公允價值。若無存在相同資產或負債之活絡市場或無可參考之報價，本集團透過適當條件之評價技術或使用相似特性之資產及負債之可觀察輸入值進行公允價值衡量。

為衡量財務報表上資產及負債之公允價值所採用評價技術的各等級定義依輸入值分類如下：

第一等級：於衡量日可取得之相同資產或負債於活絡市場之報價。

第二等級：資產或負債直接或間接之可觀察輸入值。

第三等級：資產或負債之不可觀察輸入值，如未來現金流量評估。

本集團於報導期間結束日考量是否有依公允價值衡量之資產及負債所採用之公允價值等級轉換之事件發生。

## 五、重大會計判斷及估計

管理階層於編製財務報導時，為符合財務報告準則要求，有時須對某些足以影響相關財務報表與附註表達之會計交易作若干估計及假設，惟該等假設及估計與實際結果可能存有差異。重大會計判斷及估計說明如下：

### 備抵呆帳

本公司管理階層係依據過去收款紀錄、帳齡分析及一般經濟情況提列備抵呆帳。

### 存貨跌價損失

由於存貨須以成本與淨變現價值孰低者計價，故管理階層必須運用判斷及估計決定資產負債表日存貨之淨變現價值。由於科技快速變遷，本集團評估資產負債表日存貨因正常損耗、過時陳舊或無市場銷售價值之金額，並將存貨成本沖減至淨變現價值。

### 股權投資減損

當備供出售投資及其他長期投資之公允價值大幅下降並低於帳列成本，或有實質證據顯示減損發生時，本集團衡量並認列減損損失。

### 不動產、廠房及設備/折舊

本集團管理階層係估計不動產、廠房及設備耐用年限及殘值並據以提列折舊，並於任何重大變動時，覆核耐用年限及殘值估計合理性。

此外，管理階層定期針對不動產、廠房及設備之減損進行評估，當可回收金額低於帳面價值時認列減損損失。此項評估需對該資產未來將產生之收入及費用之預估作判斷。

#### 商譽及無形資產

本公司管理階層係依適當折現率計算資產或現金產生單位所產生之現金流量折現值，並據以認列商譽及其他無形資產價值及評估其是否發生減損。

#### 遞延所得稅資產

遞延所得稅資產之認列，係可減除暫時性差異及尚未抵減之虧損扣抵，該虧損扣抵僅於很有可能用以抵減未來應課稅所得時方予以認列。遞延所得稅資產認列金額，係依據管理階層針對預計抵減年度及未來課稅所得之重大評估，據以認之。

#### 確定給付辦法下之給付離職員工義務

確定給付辦法下之給付義務係採用預計單位福利法。其決定因素是建立於不同之假設，包含折現率、未來薪資成長率、死亡率及離職率等。

#### 透過損益按公允價值衡量之金融資產

管理階層在使用各種評價技術或模型決定資產負債表上無活絡交易市場或無法立即取得報價之金融工具公允價值時需進行專業判斷。評價模型的輸入值必須取自可觀察的市場且考量信用風險、流動性、關聯程度及長期價格波動等。這些假設因子的變動可能影響資產負債表上公允價值之認列及公允價值等級揭露。

### 六、功能性貨幣變更

本公司於本期將功能性貨幣自泰銖改為美金，因稅務局公佈稅收法修正案（第 50 號）B.E. 2562，允許公司或法律合夥企業在計算企業所得稅時使用泰銖以外的貨幣。本公司為能夠降低編製會計和稅務報告財務資訊成本，且本公司持續增加使用美金購買原材料、銷售商品及資金管理。因此，根據泰國會計準則第 21 號“匯率變動之影響”的規定，本公司之管理階層決定將功能性貨幣自西元 2019 年 1 月 1 日起自泰銖變更為美金，以反映公司財務報表中的實際經營成果及財務狀況。

### 七、現金及約當現金

(單位：泰銖仟元)

	合併財務報表		個體財務報表	
	2019 年 12 月 31 日	2018 年 12 月 31 日	2019 年 12 月 31 日	2018 年 12 月 31 日
現金	\$ 3,933	\$ 2,186	\$ 255	\$ 253
金融機構存款	4,163,985	4,056,254	262,965	820,957
合計	\$ 4,167,918	\$ 4,058,440	\$ 263,220	\$ 821,210

(單位：美金仟元)

	合併財務報表	個體財務報表
	2019 年 12 月 31 日	2019 年 12 月 31 日
現金	\$ 130	\$ 8
金融機構存款	138,091	8,721
合計	\$ 138,221	\$ 8,729

活期存款及定期存款於 2019 年及 2018 年 12 月 31 日之年利率介於 0.1%~5.0%之間。



## 八、短期投資

	(單位：泰銖仟元)	
	合併財務報表	
	2019年 12月31日	2018年 12月31日
定期存款	\$ 183,035	\$ -
結構性存款-成本	108,060	851,720
加：未實現利益	381	945
結構性存款-公允價值	108,441	852,665
合計	\$ 291,476	\$ 852,665

	(單位：美金仟元)	
	合併財務報表	
	2019年 12月31日	
定期存款	\$ 6,070	
結構性存款-成本	3,583	
加：未實現利益	13	
結構性存款-公允價值	3,596	
合計	\$ 9,666	

截至西元 2019 年 12 月 31 日止，定期存款之年利率介於 2.6%~3.5%，並分別於西元 2020 年 2 月及 6 月到期；結構性存款之年利率介於 3.4%~3.8%，並分別於西元 2020 年 1 月及 2 月到期(2018 年 12 月 31 日：結構性存款之年利率介於 1.0%~4.3%，並分別於西元 2019 年 2 月及 3 月到期)。

## 九、關係人交易

本集團本期與關係人間有重大交易往來。該等交易基於正常交易實質及正常商業形式，且經由本公司及子公司與關係人同意。

關係人名稱與本公司之關係彙總如下：

關 係 人 名 稱	與 本 公 司 之 關 係
金寶電子工業股份有限公司(金寶電子)	母公司
Logistar International Holding Co., Ltd.(Logistar)	子公司
泰金寶光電(蘇州)有限公司(泰金寶光電)	子公司
泰金寶電通股份有限公司(泰金寶電通)	子公司
泰金寶科技(蘇州)有限公司(泰金寶科技)	子公司
泰金寶電通(蘇州)有限公司(泰金寶電通(蘇州))	子公司
Cal-Comp (Malaysia) SDN.BHD. (Cal Comp (Malaysia))	子公司
Cal-Comp Industria e Comercio de Electronicos e Informatica Ltda. (泰金寶電子(巴西))	子公司
Cal-Comp Electronics de Mexico Co., S.A.de C.V. (泰金寶電子(墨西哥))	子公司
Cal-Comp Electronics (USA) Co., Ltd. (泰金寶電子(美國))	子公司
Cal-Comp Holding (Brasil) S.A.	子公司
Qbit Semiconductor Holding Ltd.	子公司
Cal-Comp (India) Private Limited	子公司

## 關係人名稱

## 與本公司之關係

Cal-Comp Automation and Industrial 4.0 Service (Thailand) Co., Ltd.	子公司
泰金寶精密控股股份有限公司	子公司
Cal-Comp Precision (Singapore) Limited (Cal-Comp Precision (Singapore))	子公司(由另一子公司持有)
Cal-Comp Precision (Thailand) Limited (Cal-Comp Precision (Thailand))	子公司(由另一子公司持有)
Cal-Comp Precision (Malaysia) Sdn. Bhd. (Cal-Comp Precision (Malaysia))	子公司(由另一子公司持有)
泰金寶精密(東莞)有限公司	子公司(由另一子公司持有)
泰金寶精密(吳江)有限公司	子公司(由另一子公司持有)
泰金寶精密(菲律賓)有限公司	子公司(由另一子公司持有)
泰金寶精密(岳陽)有限公司	子公司(由另一子公司持有)
Cal-Comp USA (Indiana), Inc.	子公司(由另一子公司持有)
Cal-Comp USA (San Diego), Inc.	子公司(由另一子公司持有)
Cal-Comp Industria de Semicondutores S.A.	子公司(由另一子公司持有)
通寶半導體設計有限公司(通寶半導體)	子公司(由另一子公司持有)
工信智寶(北京)科技發展有限公司	子公司(由另一子公司持有)
泰金寶光電(岳陽)有限公司	子公司(由另一子公司持有)
新金寶高端智能科技研發(岳陽)有限公司	子公司(由另一子公司持有)
Cal-Comp Technology (Philippines), Inc.	關聯企業
三緯國際立體列印科技股份有限公司(三緯國際)	關聯企業
PChome (Thailand) Co., Ltd.	關聯企業
麗寶大數據股份有限公司(麗寶大數據)	關聯企業
New Era AI Robotic Limited	關聯企業
Daviscomms (S) Pte Ltd. (Daviscomms)	關聯企業(子公司所持有)
上海創格教育科技有限公司(上海創格)	關聯企業(子公司所持有)
XYZprinting Japan, Inc.(三緯國際(日本))	關聯企業之子公司
XYZprinting, Inc. (SAMOA) (三緯國際(Samoa))	關聯企業之子公司
XYZprinting, Inc. (USA) (三緯國際(美國))	關聯企業之子公司
XYZprinting Netherlands B.V. (三緯國際(荷蘭))	關聯企業之子公司
XYZprinting (Suzhou) Co., Ltd.(三緯國際(蘇州))	關聯企業之子公司
XYZprinting (Thailand) Co., Ltd.(三緯國際(泰國))	關聯企業之子公司
新麗(上海)網絡科技有限公司	關聯企業之子公司
XYZlife (Philippines) Inc.	關聯企業之子公司
Cal-Comp Big Data International Ltd.	關聯企業之子公司
New Era AI Robotic Inc.	關聯企業之子公司
Kinpo Electronics (Philippines), Inc. (Kinpo Electronics (Philippines))	關聯企業之子公司
金寶生物科技股份有限公司(金寶生技)	母公司之子公司
凱碩科技股份有限公司(凱碩科技)	母公司之子公司
CastleNet Technology (BVI), Inc.	母公司之子公司
CastleNet Technology Incorporation	母公司之子公司
Crownpo Technology, Inc.	母公司之子公司
東莞凱寶電子有限公司	母公司之子公司
Forward International Ltd.	母公司之子公司
吉寶投資股份有限公司	母公司之子公司
金寶電子(中國)有限公司(金寶電子(中國))	母公司之子公司



關 係 人 名 稱	與 本 公 司 之 關 係
Kinpo International Ltd.(金寶國際)	母公司之子公司
Kingbolt International (Singapore) Pte. Ltd.	母公司之子公司
Lipo Holding Co., Ltd.	母公司之子公司
LIZ Electronics (Kunshan) Co., Ltd.	母公司之子公司
LIZ Electronics (Nantong) Co., Ltd.	母公司之子公司
Ranashe International Ltd.	母公司之子公司
Li-Cheng Materials Co.,Ltd.	母公司之子公司
康舒科技股份有限公司(康舒)	關係人
Ascendant Private Equity Investment, Ltd.	關係人
金仁寶管理服務股份有限公司(金仁寶管理服務)	關係人
Teleport Access Service, Inc.	關係人
iHELPER Inc.	關係人
Ruten Singapore Pte. Ltd.	關係人

與關係人間之交易資訊彙總如下：

	合 併 財 務 報 表		個 體 財 務 報 表		價 格 政 策
	2019 年	2018 年	2019 年	2018 年	
(單位：泰銖百萬元)					
<u>與子公司之交易事項</u>					
(合併消除交易事項)					
銷貨收入	\$ -	\$ -	\$ 22,294	\$ 24,231	約定價格
出售不動產、廠房及設備	-	-	5	-	帳面值加價
股利收入	-	-	1,221	268	宣告日價格
其他收入	-	-	156	123	合約價格
購料	-	-	6,260	7,163	約定價格
購置不動產、廠房及設備	-	-	244	108	成本
其他費用	-	-	31	-	合約價格
<u>與關聯企業之交易事項</u>					
銷貨收入	\$ 2,826	\$ 2,000	\$ 466	\$ 566	約定價格
出售不動產、廠房及設備	30	5	2	5	帳面值加價
處分不動產、廠房及設備利益	-	1	-	1	帳面值加價
股利收入	-	3	58	-	宣告日價格
其他收入	7	7	3	5	合約價格
購置不動產、廠房及設備	-	24	-	24	成本
其他費用	227	81	-	-	合約價格
<u>與關係人交易事項</u>					
銷貨收入	\$ 2,482	\$ 1,286	\$ 2,349	\$ 1,169	約定價格
出售不動產、廠房及設備	41	9	33	-	帳面值加價
處分不動產、廠房及設備利益	7	3	7	-	帳面值加價
其他收入	3	17	-	15	合約價格
購料	980	1,101	743	698	約定價格
購置不動產、廠房及設備	22	8	22	7	成本
其他費用	114	248	-	-	合約價格

(單位：美金百萬元)

	合併財務報表		個體財務報表		價格政策
	2019年		2019年		
<u>與子公司之交易事項</u>					
(合併消除交易事項)					
銷貨收入	\$	-	\$	718.9	約定價格
出售不動產、廠房及設備		-		0.2	帳面值加價
股利收入		-		39.4	宣告日價格
其他收入		-		5.0	合約價格
購料		-		201.8	約定價格
購置不動產、廠房及設備		-		7.8	成本
其他費用		-		1.0	合約價格
<u>與關聯企業之交易事項</u>					
銷貨收入	\$	91.6	\$	15.1	約定價格
出售不動產、廠房及設備		1.0		-	帳面值加價
股利收入		-		1.8	宣告日價格
其他收入		0.2		-	合約價格
其他費用		7.4		-	合約價格
<u>與關係人交易事項</u>					
銷貨收入	\$	80.5	\$	76.1	約定價格
出售不動產、廠房及設備		1.3		1.1	帳面值加價
處分不動產、廠房及設備利益		0.2		0.2	帳面值加價
其他收入		0.1		-	合約價格
購料		31.5		23.8	約定價格
購置不動產、廠房及設備		0.7		0.7	成本
其他費用		3.6		-	合約價格

Logistar 大部分之銷貨收入主係向本集團購買之存貨銷售予第三人，並向其收款。

截至西元 2019 年及 2018 年 12 月 31 日止，因上述交易而產生之關係人帳款餘額分別如下：

(單位：泰銖仟元)

	合併財務報表		個體財務報表	
	2019年 12月31日	2018年 12月31日	2019年 12月31日	2018年 12月31日
<u>應收帳款及其他應收款-關係人</u>				
(附註十)				
子公司	\$ -	\$ -	\$ 3,983,265	\$ 3,367,978
關聯企業	1,640,854	1,269,370	1,096,089	798,316
關係人	1,098,567	712,567	1,034,274	686,932
小計	<u>\$ 2,739,421</u>	<u>\$ 1,981,937</u>	<u>\$ 6,113,628</u>	<u>\$ 4,853,226</u>
<u>應付帳款及其他應付款-關係人</u>				
(附註二十)				
子公司	\$ -	\$ -	\$ 407,355	\$ 644,786
關聯企業	83,232	89,674	1,440	23,704
關係人	137,128	368,282	17,269	199,227
小計	<u>\$ 220,360</u>	<u>\$ 457,956</u>	<u>\$ 426,064</u>	<u>\$ 867,717</u>
<u>預收模具款-關係人(附註二十一)</u>				
關聯企業	\$ 1,762	\$ -	\$ -	\$ -

(單位：美金仟元)

	合併財務報表	個體財務報表
	2019年 12月31日	2019年 12月31日
<u>應收帳款及其他應收款-關係人</u>		
(附註十)		
子公司	\$ -	\$ 132,097
關聯企業	54,416	36,350
關係人	36,432	34,300
小計	<u>\$ 90,848</u>	<u>\$ 202,747</u>
<u>應付帳款及其他應付款-關係人</u>		
(附註二十)		
子公司	\$ -	\$ 13,509
關聯企業	2,760	48
關係人	4,548	573
小計	<u>\$ 7,308</u>	<u>\$ 14,130</u>
<u>預收模具款-關係人(附註二十一)</u>		
關聯企業	<u>\$ 58</u>	<u>\$ -</u>

其他長期應收款-關係人

截至西元 2019 年 12 月 31 日止，本公司對關係人其他長期應收款之餘額如下：

		(單位：泰銖仟元)			
		個體財務報表			
<u>關係人其他長期應收款</u>	<u>關係</u>	2019年 1月1日	收取	換算調整數	2019年 12月31日
Cal-Comp Electronics (USA) Co., Ltd.	子公司	\$ 1,291,713	(\$ 1,221,485)	(\$ 70,228)	\$ -
Cal-Comp Industria e Comercio de Electronicos e Informatica Ltda.	子公司	1,447,152	( 664,569)	( 74,306)	708,277
		<u>\$ 2,738,865</u>	<u>(\$ 1,886,054)</u>	<u>(\$ 144,534)</u>	<u>\$ 708,277</u>

		(單位：美金仟元)			
		個體財務報表			
<u>關係人其他長期應收款</u>	<u>關係</u>	2019年 1月1日	收取	換算調整數	2019年 12月31日
Cal-Comp Electronics (USA) Co., Ltd.	子公司	\$ 39,806	(\$ 39,806)	-	\$ -
Cal-Comp Industria e Comercio de Electronicos e Informatica Ltda.	子公司	44,597	( 21,108)	-	23,489
		<u>\$ 84,403</u>	<u>(\$ 60,914)</u>	<u>-</u>	<u>\$ 23,489</u>

## 長期金融通款-關係人

截至西元 2019 年 12 月 31 日止，本公司對關係人長期金融通款之餘額如下：

		(單位：泰銖仟元)			
		合 併 財 務 報 表			
關係人長期融資	關係	2019 年 1 月 1 日	增加	換算調整數	2019 年 12 月 31 日
三緯國際(蘇州)	關聯企業之子公司	\$ 118,093	\$ 86,008	(\$ 9,593)	\$ 194,508

		(單位：美金仟元)			
		合 併 財 務 報 表			
關係人長期融資	關係	2019 年 1 月 1 日	增加	換算調整數	2019 年 12 月 31 日
三緯國際(蘇州)	關聯企業之子公司	\$ 3,639	\$ 2,849	(\$ 37)	\$ 6,451

該長期金融通款三緯國際(蘇州)與本公司中華人民共和國之子公司泰金寶光電簽定長期金融通協議。上述對三緯國際(蘇州)之資金貸與係以人民幣計價，分別以年利率 2.05% 及 2.95% 收取利息，並於西元 2023 年 1 月及西元 2024 年 11 月到期。

		(單位：泰銖仟元)			
		個 體 財 務 報 表			
關係人長期融資	關係	2019 年 1 月 1 日	增加	換算調整數	2019 年 12 月 31 日
Cal-Comp Industria de Semicondutores S.A.	子公司 (由另一子公司持有)	\$ 242,136	\$ -	(\$ 17,131)	\$ 225,005
泰金寶精密(菲律賓)有限公司	子公司 (由另一子公司持有)	645,696	-	( 45,682)	600,014
		\$ 887,832	\$ -	(\$ 62,813)	\$ 825,019

		(單位：美金仟元)			
		個 體 財 務 報 表			
關係人長期融資	關係	2019 年 1 月 1 日	增加	換算調整數	2019 年 12 月 31 日
Cal-Comp Industria de Semicondutores S.A.	子公司 (由另一子公司持有)	\$ 7,462	\$ -	-	\$ 7,462
泰金寶精密(菲律賓)有限公司	子公司 (由另一子公司持有)	19,898	-	-	19,898
		\$ 27,360	\$ -	-	\$ 27,360

本公司提供 Cal-Comp Industria de Semicondutores S.A. 之長期金融通係以美金計價，且以年利率 2.50% 收取利息，並於西元 2023 年 6 月到期。本公司提供泰金寶精密(菲律賓)有限公司之長期金融通係以美金計價，且參照一年期倫敦銀行同業拆放利率加 1.05% 收取利息，並於西元 2023 年 8 月到期。

## 董事及管理階層酬勞

西元 2019 年度及 2018 年度本集團支付予董事及管理階層之員工福利等費用如下：

	(單位：泰銖百萬元)			
	合 併 財 務 報 表		個 體 財 務 報 表	
	2019 年	2018 年	2019 年	2018 年
短期員工福利	\$ 118	\$ 75	\$ 28	\$ 28
退休後員工福利	2	1	-	-
股份基礎給付	1	-	1	-
合計	\$ 121	\$ 76	\$ 29	\$ 28

	(單位：美金百萬元)	
	合併財務報表	個體財務報表
	2019年	2019年
短期員工福利	\$ 3.8	\$ 0.9
退休後員工福利	0.1	-
股份基礎給付	-	-
合計	<u>\$ 3.9</u>	<u>\$ 0.9</u>

## 十、應收帳款及其他應收款

	(單位：泰銖仟元)			
	合併財務報表		個體財務報表	
	2019年 12月31日	2018年 12月31日	2019年 12月31日	2018年 12月31日
<b>應收帳款-關係人：</b>				
未逾期	\$ 1,728,848	\$ 1,313,365	\$ 4,296,849	\$ 4,098,992
逾期				
1個月內	287,325	251,865	293,931	174,961
1-2月	155,708	87,903	165,763	60,670
2-3月	73,216	80,837	82,905	141,249
3-6月	83,134	116,602	169,029	198,969
6-12月	166,837	40,293	685,576	43,196
超過12個月	149,637	2,591	361,059	31
小計	<u>2,644,705</u>	<u>1,893,456</u>	<u>6,055,112</u>	<u>4,718,068</u>
<b>應收帳款-非關係人：</b>				
未逾期	12,574,804	19,397,461	6,728,697	10,016,599
逾期				
1個月內	883,595	1,454,331	477,796	969,828
1-2月	308,631	460,306	225,888	249,383
2-3月	117,047	14,775	37,645	2,899
3-6月	152,570	105,769	115,545	369
6-12月	165,738	331	154,832	66
超過12個月	120,174	68,375	30,850	67,312
小計	<u>14,322,559</u>	<u>21,501,348</u>	<u>7,771,253</u>	<u>11,306,456</u>
減：備抵壞帳	(42,981)	(53,468)	(30,536)	(49,924)
淨額	<u>14,279,578</u>	<u>21,447,880</u>	<u>7,740,717</u>	<u>11,256,532</u>
應收帳款合計	<u>16,924,283</u>	<u>23,341,336</u>	<u>13,795,829</u>	<u>15,974,600</u>
<b>其他應收款：</b>				
-關係人	94,716	88,481	58,516	135,158
-非關係人	1,233,667	1,378,541	432,192	500,048
其他應收款合計	<u>1,328,383</u>	<u>1,467,022</u>	<u>490,708</u>	<u>635,206</u>
應收帳款及其他應收款淨額總計	<u>\$ 18,252,666</u>	<u>\$ 24,808,358</u>	<u>\$ 14,286,537</u>	<u>\$ 16,609,806</u>

	(單位：美金仟元)	
	合併財務報表	個體財務報表
	2019年 12月31日	2019年 12月31日
<u>應收帳款-關係人：</u>		
未逾期	\$ 57,334	\$ 142,497
逾期		
1個月內	9,528	9,748
1-2月	5,164	5,497
2-3月	2,428	2,749
3-6月	2,757	5,605
6-12月	5,533	22,736
超過12個月	<u>4,962</u>	<u>11,974</u>
小計	<u>87,706</u>	<u>200,806</u>
<u>應收帳款-非關係人：</u>		
未逾期	417,019	223,145
逾期		
1個月內	29,303	15,845
1-2月	10,235	7,491
2-3月	3,882	1,248
3-6月	5,060	3,832
6-12月	5,496	5,135
超過12個月	<u>3,985</u>	<u>1,023</u>
小計	474,980	257,719
減：備抵壞帳	( 1,425)	( 1,013)
淨額	<u>473,555</u>	<u>256,706</u>
應收帳款合計	<u>561,261</u>	<u>457,512</u>
<u>其他應收款：</u>		
-關係人	3,142	1,941
-非關係人	<u>40,912</u>	<u>14,333</u>
其他應收款合計	<u>44,054</u>	<u>16,274</u>
應收帳款及其他應收款淨額總計	<u>\$ 605,315</u>	<u>\$ 473,786</u>

上述西元 2019 年及 2018 年 12 月 31 日之其他應收款-非關係人為暫付款，其設立原因係因買價或售價中特定費用可轉嫁予供應商或客戶，或因本集團尚未收到其退回予供應商重新修改製作之存貨/原材料。

## 十一、存貨

	(單位：泰銖仟元)					
	合 併		財 務		報 表	
	成 本	備 抵	存 貨	跌 價	存 貨	淨 額
	2019年 12月31日	2018年 12月31日	2019年 12月31日	2018年 12月31日	2019年 12月31日	2018年 12月31日
製成品	\$ 1,727,625	\$ 2,148,908	(\$ 105,606)	(\$ 93,378)	\$ 1,622,019	\$ 2,055,530
在製品	511,545	421,513	( 36)	-	511,509	421,513
原物料	10,066,735	12,935,846	( 234,475)	( 185,457)	9,832,260	12,750,389
在途存貨	<u>1,249,983</u>	<u>1,825,646</u>	-	-	<u>1,249,983</u>	<u>1,825,646</u>
合計	<u>\$ 13,555,888</u>	<u>\$ 17,331,913</u>	<u>(\$ 340,117)</u>	<u>(\$ 278,835)</u>	<u>\$ 13,215,771</u>	<u>\$ 17,053,078</u>

(單位：泰銖仟元)

	個 體 財 務 報 表		合 併 財 務 報 表			
	成 本	備 抵 存 貨 跌 價 損 失	成 本	備 抵 存 貨 跌 價 損 失		
	2019年 12月31日	2018年 12月31日	2019年 12月31日	2018年 12月31日		
製成品	\$ 1,040,933	\$ 1,270,037	(\$ 76,976)	(\$ 61,852)	\$ 963,957	\$ 1,208,185
在製品	3,565	13,568	-	-	3,565	13,568
原物料	6,988,546	9,135,902	( 78,619)	( 84,605)	6,909,927	9,051,297
在途存貨	521,923	656,596	-	-	521,923	656,596
合計	\$ 8,554,967	\$ 11,076,103	(\$ 155,595)	(\$ 146,457)	\$ 8,399,372	\$ 10,929,646

(單位：美金仟元)

	合 併 財 務 報 表		
	成 本	備 抵 存 貨 跌 價 損 失	
	2019年 12月31日	2019年 12月31日	
製成品	\$ 57,293	(\$ 3,502)	\$ 53,791
在製品	16,965	( 1)	16,964
原物料	333,844	( 7,776)	326,068
在途存貨	41,453	-	41,453
合計	\$ 449,555	(\$ 11,279)	\$ 438,276

(單位：美金仟元)

	個 體 財 務 報 表		
	成 本	備 抵 存 貨 跌 價 損 失	
	2019年 12月31日	2019年 12月31日	
製成品	\$ 34,520	(\$ 2,553)	\$ 31,967
在製品	118	-	118
原物料	231,762	( 2,607)	229,155
在途存貨	17,309	-	17,309
合計	\$ 283,709	(\$ 5,160)	\$ 278,549

西元 2019 年及 2018 年度，本集團依存貨淨變現價值於合併財務報表認為銷貨成本之存貨跌價損失分別計泰銖 94 百萬元(美金 3.1 百萬元)(其中本公司認列泰銖 20 百萬元(美金 0.6 百萬元))及泰銖 19 百萬元；認列為費用之存貨跌價損失迴轉分別計泰銖 12 百萬元(美金 0.4 百萬元)及泰銖 20 百萬元。

## 十二、其他流動資產

截至西元 2019 年及 2018 年 12 月 31 日止，餘額如下：

(單位：泰銖仟元)

	合 併 財 務 報 表		個 體 財 務 報 表	
	2019年 12月31日	2018年 12月31日	2019年 12月31日	2018年 12月31日
	應收貨款-模具	\$ 148,064	\$ 136,094	\$ 146,238
加值稅	407,204	241,054	295,229	184,891
衍生性金融資產-流動	41,805	2,084	-	-
應收贈款-政府	395,639	-	-	-
其他	340,403	327,997	105,071	82,061
合計	\$ 1,333,115	\$ 707,229	\$ 546,538	\$ 376,538

(單位：美金仟元)

	合併財務報表		個體財務報表	
	2019年		2019年	
	12月31日		12月31日	
應收貨款-模具	\$	4,910	\$	4,850
增值稅		13,504		9,791
衍生性金融資產-流動		1,386		-
應收贈款-政府		13,121		-
其他		11,289		3,484
合計	\$	<u>44,210</u>	\$	<u>18,125</u>

## 十三、採權益法之投資-關聯企業

## (一)關聯企業明細

公司名稱	主要營業項目	設立所在地	(單位：泰銖仟元)					
			合併財務報表					
			投資比例		成本法		權益法	
			2019年 12月31日	2018年 12月31日	2019年 12月31日	2018年 12月31日	2019年 12月31日	2018年 12月31日
			%	%				
Daviscomms *	通信產品設計與製造	新加坡	20.00	20.00	\$ 89,111	\$ 95,896	\$ 67,378	\$ 88,306
上海創格 **	教育網路產品研發	中國	43.53	43.53	7,996	8,739	1,620	4,398
PChome(Thailand) Co.,Ltd.	電子貿易服務之提供	泰國	32.50	32.50	30,201	32,500	6,661	14,479
Cal-Comp Technology (Philippines),Inc.	電子產品之製造	菲律賓	19.19	19.19				
合計					<u>734,192</u>	<u>790,091</u>	<u>1,148,195</u>	<u>1,014,452</u>
					<u>\$ 861,500</u>	<u>\$ 927,226</u>	<u>\$ 1,223,854</u>	<u>\$ 1,121,635</u>

\*係由 Cal-Comp Precision (Singapore) 持有

\*\*係由泰金寶光電持有

公司名稱	主要營業項目	設立所在地	(單位：泰銖仟元)					
			個體財務報表					
			投資比例		成本法		權益法	
			2019年 12月31日	2018年 12月31日	2019年 12月31日	2018年 12月31日	2019年 12月31日	2018年 12月31日
			%	%				
PChome(Thailand) Co.,Ltd.	電子貿易服務之提供	泰國	32.50	32.50	\$ 30,201	\$ 32,500	\$ 6,661	\$ 14,479
Cal-Comp Technology (Philippines),Inc.	電子產品之製造	菲律賓	19.19	19.19				
合計					<u>734,192</u>	<u>790,091</u>	<u>1,148,195</u>	<u>1,014,452</u>
					<u>\$ 764,393</u>	<u>\$ 822,591</u>	<u>\$ 1,154,856</u>	<u>\$ 1,028,931</u>



關聯企業投資成本之改變係來自功能性貨幣轉換為表達貨幣之匯率差額。

公司名稱	主要營業項目	設立所在地	合併財務報表		
			投資比例	成本法	權益法
			2019年 12月31日	2019年 12月31日	2019年 12月31日
			%		
Daviscomms *	通信產品設計與製造	新加坡	20.00	\$ 2,955	\$ 2,234
上海創格 **	教育網路產品研發	中國	43.53	265	54
PChome(Thailand) Co.,Ltd.	電子貿易服務之提供	泰國	32.50	1,002	221
Cal-Comp Technology (Philippines),Inc.	電子產品之製造	菲律賓	19.19	24,348	38,078
合計				<u>\$ 28,570</u>	<u>\$ 40,587</u>

\*係由 Cal-Comp Precision (Singapore) 持有

\*\*係由泰金寶光電持有

公司名稱	主要營業項目	設立所在地	個體財務報表		
			投資比例	成本法	權益法
			2019年 12月31日	2019年 12月31日	2019年 12月31日
			%		
PChome(Thailand) Co.,Ltd.	電子貿易服務之提供	泰國	32.50	\$ 1,002	\$ 221
Cal-Comp Technology (Philippines),Inc.	電子產品之製造	菲律賓	19.19	24,348	38,078
合計				<u>\$ 25,350</u>	<u>\$ 38,299</u>

該關聯企業因投資淨值為負數，故於財務狀況表揭露為“備抵權益法投資關聯企業”，詳下表：

公司名稱	主要營業項目	設立所在地	合併財務報表 / 個體財務報表					
			投資比例		成本法		權益法	
			2019年 12月31日	2018年 12月31日	2019年 12月31日	2018年 12月31日	2019年 12月31日	2018年 12月31日
			%	%				
三緯國際	電子產品之製造	台灣	46.40	46.40	\$ 429,127	\$ 461,799	\$ 123,242	\$ 26,137
麗寶大數據	醫療器材、資料處理及 電子資訊供應服務	台灣	50.00	50.00	326,888	351,776	96,744	1,976
New Era AI Robotic Limited	機器人革新研究與發展	開曼群島	50.00	50.00	62,943	67,735	113,234	28,298
合計					<u>\$ 818,958</u>	<u>\$ 881,310</u>	<u>\$ 333,220</u>	<u>\$ 56,411</u>

關聯企業投資成本之改變係來自功能性貨幣轉換為表達貨幣之匯率差額。

公司名稱	主要營業項目	設立所在地	合併財務報表 / 個體財務報表		
			投資比例	成本法	權益法
			2019年 12月31日	2019年 12月31日	2019年 12月31日
			%		
三緯國際	電子產品之製造	台灣	46.40	\$ 14,231	\$ 4,087
麗寶大數據	醫療器材、資料處理及 電子資訊供應服務	台灣	50.00	10,841	3,209
New Era AI Robotic Limited	機器人革新研究與發展	開曼群島	50.00	2,087	3,755
合計				<u>\$ 27,159</u>	<u>\$ 11,051</u>

(二)綜合損益之份額及股利收入

本集團於西元 2019 年及 2018 年按持股比例認列於合併財務報表及個體財務報表之投資關聯企業損益資訊如下：

(單位：泰銖百萬元)

公司名稱	合 併 財 務 報 表			
	投資關聯企業利益(損失)		採用權益法認列關聯企業之 其他綜合損益份額	
	2019 年	2018 年	2019 年	2018 年
Daviscomms	\$ 6	\$ 3	(\$ 22)	(\$ 49)
上海創格	( 2)	( 5)	-	-
三緯國際	( 100)	( 139)	( 1)	6
PChome(Thailand) Co.,Ltd.	( 8)	( 6)	1	-
麗寶大數據	( 98)	( 102)	-	5
New Era AI Robotic Limited	( 86)	( 78)	( 3)	( 3)
Cal-Comp Technology (Philippines),Inc.	270	195	( 1)	29
合計	<u>(\$ 18)</u>	<u>(\$ 132)</u>	<u>(\$ 26)</u>	<u>(\$ 12)</u>

(單位：泰銖百萬元)

公司名稱	個 體 財 務 報 表			
	投資關聯企業利益(損失)		採用權益法認列關聯企業之 其他綜合損益份額	
	2019 年	2018 年	2019 年	2018 年
三緯國際	(\$ 100)	(\$ 139)	(\$ 1)	6
PChome(Thailand) Co.,Ltd.	( 8)	( 6)	1	-
麗寶大數據	( 98)	( 102)	-	5
New Era AI Robotic Limited	( 86)	( 78)	( 3)	( 3)
Cal-Comp Technology (Philippines),Inc.	270	195	( 1)	29
合計	<u>(\$ 22)</u>	<u>(\$ 130)</u>	<u>(\$ 4)</u>	<u>37</u>

(單位：美金仟元)

公司名稱	合 併 財 務 報 表		個 體 財 務 報 表	
	採用權益法		採用權益法	
	投資關聯 企業利益(損失)	認列關聯企業之 其他綜合損益份額	投資關聯 企業利益(損失)	認列關聯企業之 其他綜合損益份額
	2019 年	2019 年	2019 年	2019 年
Daviscomms	\$ 209	(\$ 696)	-	-
上海創格	( 82)	-	-	-
三緯國際	( 3,235)	( 47)	( 3,235)	( 47)
PChome(Thailand) Co.,Ltd.	( 252)	27	( 252)	27
麗寶大數據	( 3,155)	8	( 3,155)	8
New Era AI Robotic Limited	( 2,784)	( 99)	( 2,784)	( 99)
Cal-Comp Technology (Philippines),Inc.	8,683	( 32)	8,683	( 32)
合計	<u>(\$ 616)</u>	<u>(\$ 839)</u>	<u>(\$ 743)</u>	<u>(\$ 143)</u>

本集團於本年度自 Cal-Comp Technology (Philippines),Inc.收取之股利收入為泰銖 58 百萬元(美金 1.8 百萬元)(2018 年：自 Daviscomms 收取之股利收入為泰銖 3 百萬元(美金 0.1 百萬元))。

### (三)重大關聯企業之財務資訊

財務狀況之彙總資訊：

(單位：泰銖百萬元)

	三 緯 國 際		麗 寶 大 數 據		New Era AI Robotic Limited		Cal-Comp Technology (Philippines), Inc.	
	2019 年	2018 年	2019 年	2018 年	2019 年	2018 年	2019 年	2018 年
	12 月 31 日	12 月 31 日	12 月 31 日	12 月 31 日	12 月 31 日	12 月 31 日	12 月 31 日	12 月 31 日
流動資產	\$ 1,276	\$ 1,085	\$ 365	\$ 293	\$ 86	\$ 57	\$ 9,141	\$ 6,557
非流動資產	336	335	75	60	23	30	4,619	4,579
流動負債	( 1,678)	( 1,473)	( 615)	( 346)	( 332)	( 143)	( 7,755)	( 5,829)
非流動負債	( 200)	( 3)	( 18)	( 11)	( 3)	-	( 19)	( 21)
淨資產	( 266)	( 56)	( 193)	( 4)	( 226)	( 56)	5,986	5,286
持股比例(%)	46.40	46.40	50.00	50.00	50.00	50.00	19.19	19.19
淨資產總額	(\$ 123)	(\$ 26)	(\$ 97)	(\$ 2)	(\$ 113)	(\$ 28)	1,148	\$ 1,014

(單位：美金百萬元)

	三 緯 國 際		麗 寶 大 數 據		New Era AI Robotic Limited		Cal-Comp Technology (Philippines), Inc.	
	2019 年	2019 年	2019 年	2019 年	2019 年	2019 年	2019 年	2019 年
	12 月 31 日	12 月 31 日	12 月 31 日	12 月 31 日	12 月 31 日	12 月 31 日	12 月 31 日	12 月 31 日
流動資產	\$ 42	\$ 12	\$ 3	\$ 303				
非流動資產	11	3	1	153				
流動負債	( 55)	( 20)	( 11)	( 257)				
非流動負債	( 7)	( 1)	-	( 1)				
淨資產	( 9)	( 6)	( 7)	198				
持股比例(%)	46.40	50.00	50.00	19.19				
淨資產總額	(\$ 4)	(\$ 3)	(\$ 4)	38				

綜合損益之彙總資訊：

(單位：泰銖百萬元)

	三 緯 國 際		麗 寶 大 數 據		New Era AI Robotic Limited		Cal-Comp Technology (Philippines), Inc.	
	2019 年	2018 年	2019 年	2018 年	2019 年	2018 年	2019 年	2018 年
	12 月 31 日	12 月 31 日	12 月 31 日	12 月 31 日	12 月 31 日	12 月 31 日	12 月 31 日	12 月 31 日
收入	\$ 786	\$ 741	\$ 185	\$ -	\$ 70	\$ 24	20,392	13,421
淨利(損)	( 216)	( 300)	( 195)	( 205)	( 173)	( 156)	1,401	1,016
其他綜合損益	5	( 4)	6	( 3)	( 6)	( 1)	( 3)	10
綜合損益	( 211)	( 304)	( 189)	( 208)	( 179)	( 157)	1,398	1,026

(單位：美金百萬元)

	三 緯 國 際		麗 寶 大 數 據		New Era AI Robotic Limited		Cal-Comp Technology (Philippines), Inc.	
	2019 年	2019 年	2019 年	2019 年	2019 年	2019 年	2019 年	2019 年
	12 月 31 日	12 月 31 日	12 月 31 日	12 月 31 日	12 月 31 日	12 月 31 日	12 月 31 日	12 月 31 日
收入	\$ 25.4	\$ 6.0	\$ 2.3	658.6				
淨利(損)	( 6.9)	( 6.3)	( 5.6)	45.2				
其他綜合損益	0.1	0.2	( 0.2)	( 0.1)				
綜合損益	( 6.8)	( 6.1)	( 5.8)	45.1				

除上海創格、三緯國際、麗寶大數據、New Era AI Robotic Limited 及 Cal-Comp Technology (Philippines), Inc. 外，本集團投資關聯企業係依據各關聯企業之管理階層所提供之未經會計師查核之財務資訊為認列基礎。

本公司於西元 2017 年 11 月 13 日經董事會決議，核准出售新加坡子公司 Cal-Comp Precision (Singapore) 持有之關聯企業 Daviscomms 投資。目前該計畫正持續進行中。

本公司於西元 2019 年 10 月 3 日經董事會決議，核准參與 Cal-Comp Technology (Philippines),Inc. 在菲律賓證券交易所(PSE)首次公開發行(CCPH IPO)之過額配售，並委託其承銷商 BDO Capital & Investment Corporation 或其關聯企業(BDO Capital)執行此計畫。此外，本公司提供過額配售股數將不超過目前持有 212,711,500 股普通股(約當 CCPH IPO 前 CCPH 已發行股份的 19.19%)中的 55,713,500 股普通股(Optional Shares)。此過額配售權利期間為自 CCPH 上市日(含)起 30 天內執行，於過額配售期間後，本公司可取得現金或 BDO Capital 為 CCPH IPO 進行的價格穩定機制所購買的等額股票。

本公司於西元 2019 年 12 月 13 日經董事會決議，核准取消前次決議參與 Cal-Comp Technology (Philippines),Inc.(CCPH)之過額配售核准案，主要考量 Cal-Comp Technology (Philippines),Inc.於菲律賓上市案件終止及其擬再評估其他資本市場，以尋求公司及股東之最大利益。

#### 十四、採權益法之投資-子公司

(一)投資子公司之個體財務報表詳下表：

公司名稱	實收資本額		持股比例		成本法		權益法	
	2019年	2018年	2019年	2018年	2019年	2018年	2019年	2018年
	12月31日	12月31日	12月31日	12月31日	12月31日	12月31日	12月31日	12月31日
			%	%				
泰金寶光電	人民幣 547.15 百萬元	人民幣 547.15 百萬元	100	100	\$ 1,808,118	\$ 1,945,781	\$ 3,694,866	\$ 4,035,082
泰金寶電通	新台幣 69.92 百萬元	新台幣 69.92 百萬元	100	100	206,343	204,835	142,494	158,208
泰金寶科技	人民幣 73.05 百萬元	人民幣 73.05 百萬元	100	100	314,615	338,568	777,393	834,860
泰金寶電通(蘇州)	人民幣 239.60 百萬元	人民幣 239.60 百萬元	100	100	1,045,880	1,125,509	53,908	114,615
Cal-Comp Precision (Singapore)	星幣 10.86 百萬元	星幣 10.86 百萬元	100	100	-	964,009	-	360,769
Cal Comp (Malaysia)	馬幣 28.04 百萬元	馬幣 28.04 百萬元	100	100	262,322	282,294	422,535	1,365,021
泰金寶電子(美國)	美金 100.00 百萬元	美金 60.00 百萬元	100	100	2,977,274	1,905,959	1,837,304	423,314
泰金寶電子(巴西)*	巴西幣 165.02 百萬元	巴西幣 165.02 百萬元	1	1	21,056	22,660	12,016	12,184
泰金寶電子(墨西哥)	披索 141.18 百萬元	披索 141.18 百萬元	100	100	288,184	310,125	441,242	395,812
Cal-Comp Precision (Thailand)	泰銖 2,210.07 百萬元	泰銖 2,210.07 百萬元	100	100	-	2,082,320	-	1,934,895
Cal-Comp Holding (Brasil) S.A.	巴西幣 258.22 百萬元	巴西幣 258.22 百萬元	100	100	2,364,747	2,544,789	2,238,763	2,221,147
Cal-Comp (India) Private Limited	盧比 32.23 百萬元	盧比 32.23 百萬元	100	100	16,356	17,602	8,679	9,241
Cal-Comp Automation and Industrial 4.0 Service (Thailand) Co., Ltd.	泰銖 100.00 百萬元	泰銖 100.00 百萬元	100	100	92,925	100,000	87,716	100,126
泰金寶精密控股股份有限 公司	新台幣 565.00 百萬元	-	100	-	2,563,090	-	2,618,508	-
換算調整數					-	-	( 52,883)	( 13,684)
合計					<u>\$ 11,960,910</u>	<u>\$ 11,844,451</u>	<u>\$ 12,282,541</u>	<u>\$ 11,951,590</u>

\*自本公司透過 Cal-Camp Holding (Brasil) S.A.間接持有 99%之泰金寶電子(巴西)，將其分類為採用權益法投資之子公司，且對該公司有控制權。

採權益法之投資-子公司之成本改變主係因額外投資泰金寶電子(美國)之款項，以及自功能性貨幣轉換為表達貨幣之匯率差額。

公司名稱	實收資本額	持股比例	(單位：美金仟元)	
			成本法	權益法
			2019年 12月31日	2019年 12月31日
泰金寶光電	人民幣 547.15 百萬元	100	\$ 59,962	\$ 122,533
泰金寶電通	新台幣 69.92 百萬元	100	6,843	4,726
泰金寶科技	人民幣 73.05 百萬元	100	10,434	25,781
泰金寶電通(蘇州)	人民幣 239.60 百萬元	100	34,685	1,788
Cal Comp (Malaysia)	馬幣 28.04 百 萬元	100	8,699	14,013
泰金寶電子(美國)	美金 100.00 百萬元	100	98,736	60,931
泰金寶電子(巴西)*	巴西幣 165.02 百萬元	1	698	399
泰金寶電子(墨西哥)	披索 141.18 百萬元	100	9,557	14,633
Cal-Comp Holding (Brasil) S.A.	巴西幣 258.22 百萬元	100	78,422	74,244
Cal-Comp (India) Private Limited	盧比 32.23 百 萬元	100	542	288
Cal-Comp Automation and Industrial 4.0 Service (Thailand) Co., Ltd.	泰銖 100.00 百萬元	100	3,082	2,909
泰金寶精密控股股份有限 公司	新台幣 565.00 百萬元	100	85,000	86,838
換算調整數			-	( 1,756)
合計			\$ 396,660	\$ 407,327

\*自本公司透過 Cal-Camp Holding (Brasil) S.A.間接持有 99%之泰金寶電子(巴西)·  
將其分類為採用權益法投資之子公司·且對該公司有控制權。

該子公司因投資淨值為負數·故於財務狀況表揭露為“備抵權益法投資子公司”·詳下表：

公司名稱	實收資本額		持股比例		成本法		權益法	
	2019年 12月31日	2018年 12月31日	2019年 12月31日	2018年 12月31日	2019年 12月31日	2018年 12月31日	2019年 12月31日	2018年 12月31日
	Logistar	美金 40.05 百萬元	美金 30.05 百萬元	100	100	\$ 1,302,904	\$ 1,077,604	\$ 9,374,555
Qbit Semiconductor Holding Ltd.	美金 0.77 百萬元	美金 0.59 百萬元	94	100	252,486	174,359	151,458	63,620
合計					\$ 1,555,390	\$ 1,251,963	\$ 9,526,013	\$ 8,910,397

採權益法之投資-子公司之成本改變主係因額外投資 Logistar 及之 Qbit Semiconductor Holding Ltd 款項·以及自  
功能性貨幣轉換為表達貨幣之匯率差額。

公司名稱	實收資本額	持股比例	(單位：美金仟元)	
			成本法	權益法
			2019年 12月31日	2019年 12月31日
Logistar	美金 40.05 百萬元	100	\$ 43,208	\$ 310,889
Qbit Semiconductor Holding Ltd.	美金 0.77 百萬元	94	8,373	5,023
合計			\$ 51,581	\$ 315,912

(二)綜合損益之份額及股利收入

本公司分別於西元 2019 年及 2018 年度按持股比例認列於個體財務報表之投資子公司損益資訊如下：

(單位：泰銖仟元)

公司名稱	個 體 財 務 報 表			
	投資子公司利益(損失)		採用權益法認列子公司之 其他綜合損益份額	
	2019 年	2018 年	2019 年	2018 年
Logistar	(\$ 1,485,092)	(\$ 1,844,705)	(\$ 8,978)	\$ 34,519
泰金寶光電	15,445	175,546	( 70,895)	( 278,244)
泰金寶電通	16,157	53,787	( 35,826)	6,420
泰金寶科技	13,138	38,829	( 11,473)	( 50,451)
泰金寶電通(蘇州)	( 53,075)	( 89,027)	( 1,040)	( 9,542)
Cal-Comp Precision (Singapore)	87,603	6,517	( 10,168)	( 50,675)
Cal Comp (Malaysia)	52,394	183,316	( 6,926)	( 40,624)
泰金寶電子(美國)	241,127	( 168,382)	1,974	( 12,063)
泰金寶電子(巴西)	1,892	11,573	( 1,170)	( 5,009)
泰金寶電子(墨西哥)	35,529	94,698	38,615	( 4,709)
Cal-Comp Precision (Thailand)	264,848	83,281	( 1,080)	( 80,817)
Cal-Comp Holding (Brasil) S.A.	267,033	289,918	( 88,575)	( 535,114)
Qbit Semiconductor Holding Ltd.	( 182,397)	( 146,028)	( 4,639)	1,863
Cal-Comp (India) Private Limited	( 445)	( 4,359)	559	( 2,026)
Cal-Comp Automation and Industrial 4.0 Service (Thailand) Co., Ltd.	( 12,114)	126	6,654	-
泰金寶精密控股股份有限公司	34,435	-	( 25,788)	-
國外營運機構財務報表換算之 兌換差額	-	-	15,565	-
合計	<u>(\$ 703,522)</u>	<u>(\$ 1,314,910)</u>	<u>(\$ 203,191)</u>	<u>(\$ 1,026,472)</u>

(單位：美金仟元)

## 個體財務報表

公司名稱	採用權益法認列	
	投資子公司	列子公司之其他
	利益(損失)	綜合損益份額
	2019年	2019年
Logistar	(\$ 47,979)	(\$ 280)
泰金寶光電	462	( 2,277)
泰金寶電通	498	( 1,182)
泰金寶科技	422	( 369)
Cal-Comp Precision (Singapore)	2,785	( 331)
泰金寶電通(蘇州)	( 1,710)	( 34)
Cal Comp (Malaysia)	1,665	( 218)
泰金寶電子(美國)	7,828	58
泰金寶電子(巴西)	61	( 38)
泰金寶電子(墨西哥)	1,167	1,268
Cal-Comp Precision (Thailand)	8,492	( 69)
Cal-Comp Holding (Brasil) S.A.	8,600	( 2,858)
Qbit Semiconductor Holding Ltd.	( 5,909)	( 154)
Cal-Comp (India) Private Limited	( 14)	17
Cal-Comp Automation and Industrial 4.0 Service (Thailand) Co., Ltd.	( 390)	213
泰金寶精密控股股份有限公司	1,140	( 854)
國外營運機構財務報表換算之 兌換差額	-	558
合計	(\$ 22,882)	(\$ 6,550)

本公司於西元 2019 年度自 Cal-Comp Precision (Singapore)、Cal-Comp (Malaysia)及 Cal-Comp Precision (Thailand)共取得泰銖 1,221 百萬元(美金 39.4 百萬元)之股利收入(2018 年度：自泰金寶電通取得股利收入金額計泰銖 268 百萬元(新台幣 252 百萬元))。

## (三)具重大非控制權益之子公司

公司名稱	非控制權益持股百分比		非控制權益總額		(單位：泰銖百萬元) 損益歸屬於非控制權益	
	2019年	2018年	2019年	2018年	2019年	2018年
	12月31日	12月31日	12月31日	12月31日		
	%	%				
Cal-Comp Industria de Semicondutores S.A.	41.97	41.97	59	103 (	44) (	90)

公司名稱	非控制權益	非控制	損益歸屬於
	持股百分比	權益總額	非控制權益
	2019年	2019年	2019年
	%		
Cal-Comp Industria de Semicondutores S.A.	41.97	2 (	1)

## (四)具重大非控制權益之子公司彙總性財務資訊(未銷除公司間交易)

## Cal-Comp Industria de Semicondutores S.A.之財務狀況彙總資訊：

	(單位：泰銖百萬元)		(單位：美金百萬元)
	2019年	2018年	2019年
	12月31日	12月31日	12月31日
流動資產	\$ 168	\$ 214	\$ 5
非流動資產	605	749	20
流動負債	419	478	14
非流動負債	251	257	8

## Cal-Comp Industria de Semicondutores S.A.之綜合損益彙總資訊：

	(單位：泰銖百萬元)		(單位：美金百萬元)
	2019年	2018年	2019年
收入	\$ 561	\$ 440	\$ 19
淨損	( 106)	( 214)	( 4)
其他綜合損益	-	-	-
綜合損益	( 106)	( 214)	( 4)

## Cal-Comp Industria de Semicondutores S.A.之現金流量彙總資訊：

	(單位：泰銖百萬元)		(單位：美金百萬元)
	2019年	2018年	2019年
營業活動之現金流量	\$ 31	(\$ 1)	\$ 1
投資活動之現金流量	-	1	-
融資活動之現金流量	-	-	-
本期現金及約當現金淨增加	\$ 31	\$ -	\$ 1

本公司於西元 2014 年 2 月 26 日經董事會決議大陸地區子公司—泰金寶科技及泰金寶電通(蘇州)之合併，該計畫正進行中。



本公司於西元 2017 年 2 月 22 日經董事會決議核准以不超過美金 10 百萬元額外投資於英屬維京群島之子公司 Logistar，以拓展業務，於本年度第一季，本公司投入資本計美金 10 百萬元。

本公司於西元 2017 年 5 月 12 日經董事會決議核准以不超過美金 10 百萬元投資位於開曼群島之子公司 Qbit Semiconductor Holding Ltd.，且本公司之增資後持股比例將不低於 55%，該投資案正進行中。

本公司於西元 2018 年 8 月 13 日經董事會決議核准下列投資：

- 1.核准以不超過人民幣 10 百萬元透過位於泰國之子公司 Cal-Comp Precision (Thailand) Limited 投資新設立於中華人民共和國之子公司泰金寶精密(岳陽)有限公司，以拓展開發高精密塑膠零件。於本年度第一季，Cal-Comp Precision (Thailand) Limited 已投資新設立於中華人民共和國之子公司泰金寶精密(岳陽)有限公司金額計美金 1.4 百萬元。
- 2.核准以不超過美金 20 百萬元投資新設立於中華人民共和國之子公司泰金寶光電(岳陽)有限公司，以拓展開發表機及其他電子產品之製造。於本年度第一季，本公司位於中華人民共和國之子公司泰金寶光電(蘇州)有限公司已投資新設立於中華人民共和國之泰金寶光電(岳陽)有限公司金額計人民幣 136 百萬元。

本公司於西元 2018 年 11 月 12 日經董事會決議核准解散設立於印度之子公司 Cal-Comp (India) Private Limited，以減少本集團不必要之開支及提高營運效率。該項計劃正在進行中。

本公司於西元 2019 年 2 月 27 日經董事會決議核准以不超過美金 3 百萬元投資位於開曼之子公司 Qbit Semiconductor Holding Ltd.以因應公司未來營運所需，本公司已於本年度第一季投入資本計美金 3 百萬元。

本公司於西元 2019 年 5 月 14 日經董事會決議核准下列事項：

- 1.核准解散清算投資於馬來西亞之子公司 Cal Comp (Malaysia)，主係因客戶計劃將其製造基地遷至泰國。目前本公司正在評估新商機以繼續馬來西亞之業務。
- 2.核准以不超過美金 40 百萬元投資位於美國之子公司 Cal-Comp Electronics( USA )Co., Ltd.，以利未來擴展業務，本公司已於本年度第三季支付美金 40 百萬元之股款。

本公司於西元 2019 年 8 月 12 日經董事會決議核准下列事項：

- 1.核准以不超過美金 85 百萬元投資新設立於開曼群島之子公司泰金寶精密控股股份有限公司，以支援精密集團之組織架構調整及未來於海外資本市場募集資金之彈性所需。本公司已於本年度第四季支付美金 85 百萬元之股款。
- 2.核准精密集團之組織架構調整，以提升長期營運效率如下所述：
  - 核准以美金 72 百萬元出售新加坡及泰國子公司 Cal-Comp Precision (Singapore)及 Cal-Comp Precision (Thailand)之全數股權予新設立之開曼子公司泰金寶精密控股股份有限公司。本公司已於本年度第四季完成股權移轉。
  - 核准新加坡子公司 Cal-Comp Precision (Singapore)以美金 63 百萬元發行新股向開曼子公司泰金寶精密控股股份有限公司取得泰國之子公司 Cal-Comp Precision (Thailand)之全數股權。Cal-Comp Precision (Singapore)已於本年度第四季發行新股取得全數股權。
  - 核准新加坡子公司 Cal-Comp Precision (Singapore)以美金 65 百萬元向泰國之子公司 Cal-Comp Precision (Thailand) 取得旗下子公司 Cal Comp Precision (Malaysia)、泰金寶精密(東莞)有限公司、泰金寶精密(菲律賓)有限公司及泰金寶精密(岳陽)有限公司之全數股權。Cal-Comp Precision (Singapore)已於本年度第四季支付美金 18 百萬元之股款，取得 Cal Comp Precision (Malaysia)、泰金寶精密(東莞)有限公司及泰金寶精密(岳陽)有限公司之股權，取得泰金寶精密(菲律賓)有限公司之股權預計將於西元 2020 年第二季完成。
- 3.核准以不超過美金 50 百萬元透過位於中華人民共和國之子公司泰金寶光電投資新設立於中華人民共和國之子公司新金寶高端智能科技研發(岳陽)有限公司，設立目的以研究及發展為主。泰金寶光電已於本年度第四季支付人民幣 25 百萬元。

本公司於西元 2019 年 11 月 12 日經董事會決議核准下列事項：

- 1.核准以不超過美金 55 百萬元新設立一子公司，為調整集團巴西子公司組織架構。該項投資預計將於西元 2020 年

第一季完成。

2.核准集團巴西子公司之組織架構調整。該調整預計將於西元 2020 年第三季完成。

本公司於西元 2019 年 12 月 13 日經董事會決議，核准出售泰金寶精密控股股份有限公司部分普通股股權，以配合集團長期發展及子公司未來於資本市場籌資規劃，預計將以新台幣 129 百萬元出售 2,826,000 股。股權出售後，本公司之持股比例將由原 100%降至 95%，此項股權出售案預計將於西元 2020 年第一季完成。

## 十五、其他長期投資

公司名稱	主要營業項目	設立所在地	投資比例		合 併 財 務 報 表		(單位：泰銖仟元)	
			投資比例 (%)		成本法		公允價值	
			2019 年 12 月 31 日	2018 年 12 月 31 日	2019 年 12 月 31 日	2018 年 12 月 31 日	2019 年 12 月 31 日	2018 年 12 月 31 日
Metal Component	電子產品製造	新加坡	10.11	10.11	\$ 32,774	\$ 35,269	\$ 25,163	\$ 26,558
減：未實現評價損失調整					( 7,611)	( 8,711)		
					25,163	26,558		
金仁寶管理服務*	商務諮詢	台灣	12.50	12.50	1,006	1,054		
憶正科技股份有限公司	電子產品製造	開曼群島	3.05	3.05	29,727	31,990		
減：備抵減損損失					( 29,727)	( 31,990)		
					-	-		
東琳精密股份有限公司	電子產品製造	台灣	7.65	7.65	456,519	491,277		
減：備抵減損損失					( 241,829)	( 260,241)		
					214,690	231,036		
Mojoose Inc.**	電子產品設計	美國	-	-	57,292	56,787		
Fellow Inc.***	機器人設計	美國	4.72	4.72	60,308	64,900		
Nexa3D Inc.	3D 列印技術發展	美國	15.65	15.65	144,808	155,833		
合計					\$ 503,267	\$ 536,168		

\*係由泰金寶電通持有

\*\*係由 Logistar 持有

\*\*\*係由泰金寶電子(美國)持有

公司名稱	主要營業項目	設立所在地	投資比例		個 體 財 務 報 表		(單位：泰銖仟元)	
			投資比例 (%)		成本法		公允價值	
			2019 年 12 月 31 日	2018 年 12 月 31 日	2019 年 12 月 31 日	2018 年 12 月 31 日	2019 年 12 月 31 日	2018 年 12 月 31 日
Metal Component	電子產品製造	新加坡	10.11	10.11	\$ 32,774	\$ 35,269	\$ 25,163	\$ 26,558
加：未實現評價損失調整					( 7,611)	( 8,711)		
					25,163	26,558		
憶正科技股份有限公司	電子產品製造	開曼群島	3.05	3.05	29,727	31,990		
減：備抵減損損失					( 29,727)	( 31,990)		
					-	-		
東琳精密股份有限公司	電子產品製造	台灣	7.65	7.65	456,519	491,277		
減：備抵減損損失					( 241,829)	( 260,241)		
					214,690	231,036		
Nexa3D Inc.	3D 列印技術發展	美國	15.65	15.65	144,808	155,833		
合計					\$ 384,661	\$ 413,427		

其他長期投資成本之改變主要係對 Mojoose Inc.之額外投資、認列因投資價值變動而產生之未實現損失以及功能性貨幣轉換為表達貨幣之匯率差額。

公司名稱	主要營業項目	設立所在地	投資比例 (%)	(單位：美金仟元)	
				合併財務報表	
				成本法	公允價值
				2019年 12月31日	2019年 12月31日
Metal Component	電子產品製造	新加坡	10.11	\$ 1,087	\$ 835
減：未實現評價損失調整				(252)	
				835	
金仁寶管理服務*	商務諮詢	台灣	12.50	33	
憶正科技股份有限公司	電子產品製造	開曼群島	3.05	986	
減：備抵減損損失				(986)	
				-	
東琳精密股份有限公司	電子產品製造	台灣	7.65	15,140	
減：備抵減損損失				(8,020)	
				7,120	
Mojoose Inc.**	電子產品設計	美國		1,900	
Fellow Inc.***	機器人設計	美國	4.72	2,000	
Nexa3D Inc.	3D 列印技術發展	美國	15.65	4,802	
合計				\$ 16,690	

\*係由泰金寶電通持有

\*\*係由 Logistar 持有

\*\*\*係由泰金寶電子(美國)持有

公司名稱	主要營業項目	設立所在地	投資比例 (%)	(單位：美金仟元)	
				個體財務報表	
				成本法	公允價值
				2019年 12月31日	2019年 12月31日
Metal Component	電子產品製造	新加坡	10.11	1,087	\$ 835
加：未實現評價損失調整				(252)	
				835	
憶正科技股份有限公司	電子產品製造	開曼群島	3.05	986	
減：備抵減損損失				(986)	
				-	
東琳精密股份有限公司	電子產品製造	台灣	7.65	15,140	
減：備抵減損損失				(8,020)	
				7,120	
Nexa3D Inc.	3D 列印技術發展	美國	15.65	4,802	
合計				\$ 12,757	

於西元 2018 年度，臺灣上市公司京元電子股份有限公司購併旗下合資公司東琳精密股份有限公司，以合併對價為東琳精密股份有限公司 1 股換發現金新台幣 3 元，取得東琳精密股份有限公司剩餘其他股數。然而，本公司與京元電子股份有限公司對於合併對價有異議，本公司擬以每股新台幣 12.5 元出售股份。關於此異議，京元電子股份有限公司已向法院提出聲請裁定合併對價。目前案件由法院審理中。

於本年度第二季，設立於英屬維京群島之子公司 Logistar 對 Mojoose Inc. 額外投入資本計美金 0.2 百萬元。

## 十六、不動產、廠房及設備

	併 財 務 報 表							(單位：泰銖千元)
	土地及土地 改良物	房屋及房屋 附屬設備	機器設備	機具及耗材	辦公設備	運輸設備	未完工程及 在途設備	
成本	\$ 628,926	\$ 8,675,953	\$ 13,068,653	\$ 4,091,261	\$ 2,538,361	\$ 62,079	\$ 682,633	\$ 29,747,866
西元 2018 年 1 月 1 日	-	30,855	232,539	292,287	139,450	2,010	1,003,926	1,701,067
購入	-	-	(143,105)	(65,634)	(69,991)	(3,100)	(2,306)	(284,136)
處分	-	-	(129,666)	(42,020)	(36,465)	-	-	(208,151)
處分子公司轉出數*	-	32,501	686,401	212,465	7,526	2,574	(992,662)	(51,195)
移轉	(1,963)	(232,169)	(377,190)	(161,095)	(67,698)	(2,069)	(17,961)	(860,145)
換算調整數	626,963	8,507,140	13,337,632	4,327,264	2,511,183	61,494	673,630	30,045,306
西元 2018 年 12 月 31 日	79,847	222,575	472,524	240,103	1,194,000	1,323	1,658,990	2,794,762
購入	-	(67,419)	(696,024)	(81,305)	(70,707)	(4,859)	(378)	(920,692)
處分	-	106,552	388,933	272,714	523	3,115	786,601	(14,764)
移轉	(42,487)	(622,506)	(957,557)	(312,880)	(189,722)	(4,475)	(68,791)	(2,198,418)
換算調整數	664,323	8,146,342	12,545,508	4,445,896	2,370,677	56,598	1,476,850	29,706,194
西元 2019 年 12 月 31 日	\$ -	\$ 2,420,030	\$ 7,127,788	\$ 2,614,080	\$ 1,536,797	\$ 39,518	\$ -	\$ 13,738,213
累計折舊	-	398,381	1,168,039	499,895	266,394	5,468	-	2,338,177
西元 2018 年 1 月 1 日	-	-	(131,404)	(62,676)	(68,650)	(3,100)	-	(265,830)
折舊費用	-	-	(46,105)	(29,647)	(20,571)	-	-	(96,323)
處分	-	(77,120)	(154,489)	(180,396)	(51,276)	(2,241)	-	(465,522)
處分子公司轉出數*	-	2,741,291	7,963,829	2,841,256	1,662,694	39,645	-	15,248,715
移轉	-	391,879	1,087,600	516,748	227,875	3,586	-	2,227,688
換算調整數	-	(67,358)	(653,543)	(80,628)	(65,414)	(2,427)	-	(869,370)
西元 2018 年 12 月 31 日	-	(213,245)	(646,951)	(209,387)	(136,531)	(2,781)	-	(1,208,895)
折舊費用	-	\$ 2,852,567	\$ 7,750,935	\$ 3,067,989	\$ 1,688,624	\$ 38,023	\$ -	\$ 15,398,138
西元 2019 年 12 月 31 日	-	-	9,873	-	1	-	-	33,207
累計減損	-	23,333	9,167	-	-	-	-	30,848
西元 2018 年 12 月 31 日	-	21,681	-	-	-	-	-	-
西元 2019 年 12 月 31 日	-	-	-	-	-	-	-	-
賬面價值	\$ 626,963	\$ 5,742,516	\$ 5,363,930	\$ 1,486,008	\$ 848,488	\$ 21,849	\$ 673,630	\$ 14,763,384
西元 2018 年 12 月 31 日	\$ 664,323	\$ 5,272,094	\$ 4,785,406	\$ 1,377,907	\$ 682,053	\$ 18,575	\$ 1,476,850	\$ 14,277,208
西元 2019 年 12 月 31 日	-	-	-	-	-	-	-	-
折舊費用	-	-	-	-	-	-	-	-
西元 2018 年度(泰銖 2,135 百萬元包括於製造成本，剩餘部分則包含於銷管費用)	-	-	-	-	-	-	-	-
西元 2019 年度(泰銖 2,030 百萬元包括於製造成本，剩餘部分則包含於銷管費用)	-	-	-	-	-	-	-	-

\*由合併子公司轉換為關聯企業

(單位：泰銖千元)

	個 體 財 報 表							未完工程及 在途設備	合計
	土地及土地 改良物	房屋及房屋 附屬設備	機器設備	模具及耗材	辦公設備	運輸設備			
成本	\$ 538,304	\$ 5,074,850	\$ 6,137,928	\$ 3,612,992	\$ 852,336	\$ 20,687	\$ 266,058	\$ 16,503,155	
西元 2018 年 1 月 1 日	-	4,278	52,747	262,356	48,980	-	348,747	717,108	
購入	-	-	(89,390)	(28,082)	(29,785)	-	-	(147,257)	
處分	-	-	40,790	233,007	-	-	(324,992)	(51,195)	
移轉	-	-	-	-	-	-	-	-	
西元 2018 年 12 月 31 日	538,304	5,079,128	6,142,075	4,080,273	871,531	20,687	289,813	17,021,811	
購入	69,454	57,179	214,928	218,411	71,296	1,549	1,419,336	2,052,153	
處分	-	-	(272,489)	(81,306)	(33,111)	-	-	(386,906)	
移轉	-	-	-	272,717	-	-	(288,857)	(16,140)	
換算調整	(38,162)	(361,193)	(433,460)	(297,476)	(62,475)	(1,528)	(45,827)	(1,240,121)	
西元 2019 年 12 月 31 日	\$ 569,596	\$ 4,775,114	\$ 5,651,054	\$ 4,192,619	\$ 847,241	\$ 20,708	\$ 1,374,465	\$ 17,430,797	
累計折舊	\$ -	\$ 1,484,698	\$ 3,551,145	\$ 2,182,907	\$ 487,383	\$ 6,454	\$ -	\$ 7,712,587	
西元 2018 年 1 月 1 日	-	271,474	552,157	471,381	88,125	2,298	-	1,385,435	
折舊費用	-	-	(87,352)	(25,124)	(29,528)	-	-	(142,004)	
處分	-	-	-	-	-	-	-	-	
西元 2018 年 12 月 31 日	-	1,756,172	4,015,950	2,629,164	545,980	8,752	-	8,956,018	
折舊費用	-	259,303	458,662	488,624	80,600	2,051	-	1,289,240	
處分	-	-	(240,234)	(80,624)	(32,270)	-	-	(353,128)	
換算調整	-	(131,011)	(290,370)	(195,920)	(39,795)	(673)	-	(657,769)	
西元 2019 年 12 月 31 日	\$ -	\$ 1,884,464	\$ 3,944,008	\$ 2,841,244	\$ 554,515	\$ 10,130	\$ -	\$ 9,234,361	
累計減損	\$ -	\$ 23,333	\$ 9,873	\$ -	\$ 1	\$ -	\$ -	\$ 33,207	
西元 2018 年 12 月 31 日	-	(1,651)	(699)	-	-	-	-	(2,350)	
換算調整	-	-	-	-	-	-	-	-	
西元 2019 年 12 月 31 日	\$ -	\$ 21,682	\$ 9,174	\$ -	\$ 1	\$ -	\$ -	\$ 30,857	
帳面價值	\$ 538,304	\$ 3,299,623	\$ 2,116,252	\$ 1,451,109	\$ 325,550	\$ 11,935	\$ 289,813	\$ 8,032,586	
西元 2018 年 12 月 31 日	\$ 569,596	\$ 2,868,968	\$ 1,697,872	\$ 1,351,375	\$ 292,725	\$ 10,578	\$ 1,374,465	\$ 8,165,579	
西元 2019 年 12 月 31 日	\$ -	\$ -	\$ -	\$ -	\$ -	\$ -	\$ -	\$ -	
折舊費用	\$ -	\$ -	\$ -	\$ -	\$ -	\$ -	\$ -	\$ -	
西元 2018 年度(泰銖 1,292 百萬元包括於製造成本·剩餘部分則包含於銷售費用)	\$ -	\$ -	\$ -	\$ -	\$ -	\$ -	\$ -	\$ -	
西元 2019 年度(泰銖 1,190 百萬元包括於製造成本·剩餘部分則包含於銷售費用)	\$ -	\$ -	\$ -	\$ -	\$ -	\$ -	\$ -	\$ -	



如附註四、(八)所述，本集團旗下兩間子公司於本年度自當地政府取得補助款計泰銖 2,775 百萬元(美金 90 百萬元)，作為該資產帳面價值之減項。

截至西元 2019 年及 2018 年 12 月 31 日止，本集團已提足折舊而仍在用之機器設備及辦公設備之原始取得成本分別為泰銖 4,241 百萬元(美金 141 百萬元)及泰銖 3,733 百萬元(個體財務報表：2019 年及 2018 年 12 月 31 日分別為泰銖 3,157 百萬元(美金 105 百萬元)及泰銖 2,521 百萬元)。

## 十七、其他無形資產

截至西元 2019 年及 2018 年 12 月 31 日止，其他無形資產之帳面價值如下：

	(單位：泰銖仟元)				
	合 併 財 務 報 表				
	顧 客 名 單	電 腦 軟 體	特 許 權	發 展 成 本	合 計
<b>成本</b>					
西元 2018年1月1日	\$ 113,076	\$ 31,363	\$ 52,272	\$ -	\$ 196,711
購入	-	15,337	60,146	-	75,483
換算調整數	( 800)	( 1,376)	( 2,714)	-	( 4,890)
西元 2018年12月31日	112,276	45,324	109,704	-	267,304
購入	-	14,491	142,733	71,788	229,012
處分	-	( 35,607)	-	-	( 37,753)
換算調整數	( 7,943)	( 1,930)	( 6,783)	( 760)	( 17,416)
西元 2019年12月31日	<u>\$ 104,333</u>	<u>\$ 22,278</u>	<u>\$ 243,508</u>	<u>\$ 71,028</u>	<u>\$ 441,147</u>
<b>攤銷</b>					
西元 2018年1月1日	\$ 113,076	\$ 15,290	\$ 4,701	\$ -	\$ 133,067
攤銷	-	14,815	8,420	-	23,235
換算調整數	( 800)	( 760)	( 280)	-	( 1,840)
西元 2018年12月31日	112,276	29,345	12,841	-	154,462
攤銷	-	14,997	5,764	-	20,761
註銷	-	( 35,607)	( 2,146)	-	( 37,753)
換算調整數	( 7,943)	( 1,453)	( 562)	-	( 9,958)
西元 2019年12月31日	<u>\$ 104,333</u>	<u>\$ 7,282</u>	<u>\$ 15,897</u>	<u>\$ -</u>	<u>\$ 127,512</u>
<b>帳面價值</b>					
西元 2018年12月31日	<u>\$ -</u>	<u>\$ 15,979</u>	<u>\$ 96,863</u>	<u>\$ -</u>	<u>\$ 112,842</u>
西元 2019年12月31日	<u>\$ -</u>	<u>\$ 14,996</u>	<u>\$ 227,611</u>	<u>\$ 71,028</u>	<u>\$ 313,635</u>

	(單位：美金仟元)				
	合 併 財 務 報 表				
	顧 客 名 單	電 腦 軟 體	特 許 權	發 展 成 本	合 計
<b>成本</b>					
西元 2019年1月1日	\$ 3,460	\$ 1,397	\$ 3,381	\$ -	\$ 8,238
購入	-	477	4,534	2,281	7,292
處分	-	( 1,148)	( 68)	-	( 1,216)
換算調整數	-	12	229	74	315
西元 2019年12月31日	<u>3,460</u>	<u>738</u>	<u>8,076</u>	<u>2,355</u>	<u>14,629</u>
<b>攤銷</b>					
西元 2019年1月1日	\$ 3,460	\$ 904	\$ 396	\$ -	\$ 4,760
攤銷	-	484	186	-	670
註銷	-	( 1,148)	( 68)	-	( 1,216)
換算調整數	-	1	13	-	14
西元 2019年12月31日	<u>3,460</u>	<u>241</u>	<u>527</u>	<u>-</u>	<u>4,228</u>
<b>帳面價值</b>					
西元 2019年12月31日	<u>\$ -</u>	<u>\$ 497</u>	<u>\$ 7,549</u>	<u>\$ 2,355</u>	<u>\$ 10,401</u>

## 十八、土地使用權

係兩家位於中華人民共和國之子公司土地使用權，其權利期間為 50 年。

		(單位：泰銖仟元)	
		<u>合併財務報表</u>	
<u>成本</u>			
西元 2018 年 1 月 1 日		\$	121,611
減：處分子公司轉出數		(	25,638)
換算調整數		(	<u>5,565)</u>
西元 2018 年 12 月 31 日			90,408
換算調整數		(	<u>7,680)</u>
西元 2019 年 12 月 31 日		\$	<u><u>82,728</u></u>
		(單位：泰銖仟元)	
		<u>合併財務報表</u>	
<u>累積折舊</u>			
西元 2018 年 1 月 1 日		\$	26,704
攤銷			1,873
減：處分子公司轉出數		(	1,587)
換算調整數		(	<u>1,486)</u>
西元 2018 年 12 月 31 日			25,504
攤銷			1,752
換算調整數		(	<u>2,233)</u>
西元 2019 年 12 月 31 日		\$	<u><u>25,023</u></u>
		(單位：美金仟元)	
		<u>合併財務報表</u>	
<u>成本</u>			
西元 2019 年 1 月 1 日		\$	2,786
換算調整數		(	<u>42)</u>
西元 2019 年 12 月 31 日		\$	<u><u>2,744</u></u>
		(單位：美金仟元)	
		<u>合併財務報表</u>	
<u>累積折舊</u>			
西元 2019 年 1 月 1 日		\$	786
攤銷			57
換算調整數		(	<u>13)</u>
西元 2019 年 12 月 31 日		\$	<u><u>830</u></u>
		(單位：美金仟元)	
		<u>合併財務報表</u>	
<u>帳面價值</u>			
西元 2019 年 12 月 31 日		\$	<u><u>1,914</u></u>



## 十九、短期借款

本集團之短期借款包含向當地銀行及海外金融機構之當地貨幣及外幣對價借款。短期借款主要係三個月內到期償還之借款，年利率為 1.6%~3.8%(2018 年：年利率為 1.3%~4.9%)。

## 二十、應付帳款及其他應付款

	合 併 財 務 報 表		個 體 財 務 報 表	
	2019 年	2018 年	2019 年	2018 年
	12 月 31 日	12 月 31 日	12 月 31 日	12 月 31 日
應付帳款-關係人	\$ 124,423	\$ 254,402	\$ 290,717	\$ 651,267
應付帳款-非關係人	16,896,746	22,954,067	10,836,323	13,226,267
預收款-關係人	95,937	203,554	135,347	216,450
應付利息	37,058	26,148	13,031	8,928
應付費用	1,409,759	1,287,300	294,385	265,011
其他應付款	1,014,683	480,963	229,951	145,746
合計	<u>\$ 19,578,606</u>	<u>\$ 25,206,434</u>	<u>\$ 11,799,754</u>	<u>\$ 14,513,669</u>

	合 併 財 務 報 表		個 體 財 務 報 表	
	2019 年	2019 年	2019 年	2019 年
	12 月 31 日	12 月 31 日	12 月 31 日	12 月 31 日
應付帳款-關係人	\$ 4,126	\$ 9,641	\$ 4,126	\$ 9,641
應付帳款-非關係人	560,348	359,366	560,348	359,366
預收款-關係人	3,182	4,489	3,182	4,489
應付利息	1,229	432	1,229	432
應付費用	46,752	9,763	46,752	9,763
其他應付款	33,650	7,625	33,650	7,625
合計	<u>\$ 649,287</u>	<u>\$ 391,316</u>	<u>\$ 649,287</u>	<u>\$ 391,316</u>

上述其他應付款係因貨物出售之價格、特別約定及條件而有所調整之暫估應付帳款。

## 二十一、其他流動負債

截至西元 2019 年及 2018 年 12 月 31 日止餘額：

	合併財務報表		個體財務報表	
	2019 年	2018 年	2019 年	2018 年
	12 月 31 日	12 月 31 日	12 月 31 日	12 月 31 日
預收貨款-模具	\$ 157,383	\$ 167,864	\$ 4,925	\$ 948
預收貨款-商品	18,213	-	-	-
待結清款項	15,696	18,262	9,474	7,326
應付增值稅	13,165	76,486	13,165	-
以公允價值衡量之金融負債	1,787	711	950	-
其他	221,312	198,671	58,886	24,077
合計	<u>\$ 427,556</u>	<u>\$ 461,994</u>	<u>\$ 87,400</u>	<u>\$ 32,351</u>

	合併財務報表		個體財務報表	
	2019 年	2019 年	2019 年	2019 年
	12 月 31 日	12 月 31 日	12 月 31 日	12 月 31 日
預收貨款-模具	\$ 5,219	\$ 163		
預收貨款-商品	604	-		
待結清款項	521	314		
應付增值稅	437	437		
以公允價值衡量之金融負債	59	32		
其他	7,339	1,952		
合計	<u>\$ 14,179</u>	<u>\$ 2,898</u>		

## 二十二、長期借款

	合併財務報表	
	2019 年	2018 年
	12 月 31 日	12 月 31 日
長期借款	\$ 6,664,034	\$ 6,263,100
減：一年內到期之長期借款	( 1,302,653)	-
長期借款-扣除一年內到期部分	<u>\$ 5,361,381</u>	<u>\$ 6,263,100</u>

	合併財務報表	
	2019 年	2019 年
	12 月 31 日	12 月 31 日
長期借款	\$ 221,000	
減：一年內到期之長期借款	( 43,200)	
長期借款-扣除一年內到期部分	<u>\$ 177,800</u>	

西元 2019 年及 2018 年長期借款變動如下：

	(單位：泰銖仟元)	
	合 併 財 務 報 表	
	2019 年	2018 年
1 月 1 日	\$ 6,263,100	\$ 3,529,537
加：本期舉借數	858,971	2,909,660
減：本期償還數	-	( 159,941)
換算調整數	( 458,037)	( 16,156)
12 月 31 日	<u>\$ 6,664,034</u>	<u>\$ 6,263,100</u>

	(單位：美金仟元)	
	合 併 財 務 報 表	
	2019 年	
1 月 1 日	\$	193,009
加：本期舉借數		28,000
換算調整數	(	9)
12 月 31 日	<u>\$</u>	<u>221,000</u>

本公司及子公司 Logistar 作為上述長期借款之共同借款人，亦與金融機構簽署 3 年期聯貸融資合約，借款金額為美金 216 百萬元，到期後可再延長 2 年。本公司及子公司 Logistar 於西元 2019 年 5 月向金融機構申請延長借款到期日，自西元 2020 年 12 月 23 日延至西元 2022 年 12 月 23 日，該申請案已於西元 2019 年 12 月經金融機構核准。借款之目的為償還既有借款與增加營運資金。上述共同借款融資依合約提及之借款利率付息並應於借款首日起算 3 年後到期償還。本公司間接持有之子公司泰金寶精密(菲律賓)有限公司與金融機構簽署 3 年期融資合約，借款金額為美金 12 百萬元。借款之目的為增加營運資金以維持營運。上述融資依合約提及之借款利率付息並應於借款首日起算 3 年後到期償還。本公司已向金融機構提供融資保證信函。

該共同借款融資合約條款包括要求本公司及子公司須符合協議之流動比率及財務負債比率。

截至西元 2019 年 12 月 31 日，本集團之長期信用額度皆已使用(2018 年：尚有美金 30 百萬元可供使用)。

## 二十三、長期員工福利準備

長期員工福利準備係員工退休後需支付之退休金，相關資訊如下：

	合 併 財 務 報 表		個 體 財 務 報 表	
	2019 年	2018 年	2019 年	2018 年
期初確定給付義務	\$ 484,553	\$ 522,486	\$ 182,797	\$ 186,655
期初計劃資產公允價值	( 328,279)	( 335,002)	-	-
期初長期職工福利準備	156,274	187,484	182,797	186,655
認列損益：				
當期服務成本	39,218	40,058	25,939	24,486
利息成本	11,110	9,365	7,301	5,539
前期服務成本	63,416	( 11,854)	60,879	( 6,863)
認列其他綜合損益：				
人口統計假設變動影響數	( 1,859)	( 13,654)	-	( 13,625)
財務假設變動影響數	71,512	( 7,625)	64,878	( 7,934)
經驗調整	( 32,951)	( 21,020)	( 5,179)	( 5,177)
本年度退休金支付數	( 16,462)	( 21,078)	( 96)	( 284)
減：處分子公司轉出數	-	( 616)	-	-
轉換調整數	35,918	( 11,509)	16,381	-
期末確定給付義務	326,176	149,551	320,138	182,797
退休基金資產公允價值				
增加數	1,755	6,723	-	-
期末長期職工福利準備	\$ 327,931	\$ 156,274	\$ 320,138	\$ 182,797

	合 併 財 務 報 表		個 體 財 務 報 表	
	2019 年	2019 年	2019 年	2019 年
期初確定給付義務	\$ 14,932	\$ 5,633		
期初計劃資產公允價值	( 10,117)	-		
期初長期職工福利準備	4,815	5,633		
認列損益：				
當期服務成本	1,268	839		
利息成本	359	236		
前期服務成本	2,018	1,934		
認列其他綜合損益：				
人口統計假設變動影響數	( 62)	-		
財務假設變動影響數	2,369	2,149		
經驗調整	( 1,091)	( 171)		
本年度退休金支付數	( 545)	( 3)		
轉換調整數	2,456	-		
期末確定給付義務	11,587	10,617		
退休基金資產公允價值				
增加數	( 712)	-		
期末長期職工福利準備	\$ 10,875	\$ 10,617		

勞動保護法 (第 7 版) B.E. 2562 於西元 2019 年 4 月 5 日在泰國政府皇家公報上發布。此新勞動保護法規定新的退職支付比例，公司辭退連續工作超過 20 年以上之員工，該員工有權按最新工資率領取不低於 400 天之補償金。勞動保護法 (第 7 版) 自西元 2019 年 5 月 5 日起生效。此變更被視為退職後福利計劃修正案，因此，本公司之額外長期員工福利負債為泰銖 61 百萬元。本公司已將前期服務成本帳列於損益表中之費用，以反映此改變之影響。

本集團預計於下一年度將支付泰銖 18 百萬元(美金 0.6 百萬元)之長期員工福利準備(個體財務報表：泰銖 3 百萬元(美金 0.1 百萬元))(2018 年：泰銖 19 百萬元，個體財務報表：支付泰銖 2 百萬元)。

截至西元 2019 年 12 月 31 日止，長期員工福利負債之加權平均存續期間為 14 年(個體財務報表：17 年)(2018 年：13 年，個體財務報表：18 年)。

退休基金資產公允價值變動表：

	(單位：泰銖仟元)	
	合 併 財 務 報 表	
	2019 年	2018 年
期初計劃資產公允價值	\$ 328,279	\$ 335,002
預期報酬	3,181	3,292
提撥數	15,284	13,431
本年度支付數	( 15,876)	( 20,718)
精算利益	10,806	9,992
轉換調整數	( 15,150)	( 12,720)
期末計劃資產公允價值	<u>\$ 326,524</u>	<u>\$ 328,279</u>

	(單位：美金仟元)	
	合 併 財 務 報 表	
	2019 年	
期初計劃資產公允價值	\$ 10,117	
預期報酬	103	
提撥數	494	
本年度支付數	( 526)	
精算利益	358	
轉換調整數	283	
期末計劃資產公允價值	<u>\$ 10,829</u>	

上述退休基金資產屬於海外子公司部分係存放於海外金融機構。

重大精算假設彙總如下：

	合 併 財 務 報 表		個 體 財 務 報 表	
	2019 年	2018 年	2019 年	2018 年
	(年利率%)	(年利率%)	(年利率%)	(年利率%)
折現率	0.8 - 7.5	1.0 - 8.8	2.0	3.3
未來薪資水準增加率	3.0 - 5.5	3.0 - 6.0	6.0	6.0

西元 2019 年及 2018 年 12 月 31 日採用之主要精算假設變動而影響之長期員工福利給付義務現值分析如下：

		(單位：泰銖百萬元)					
		合 併 財 務 報 表		合 併 財 務 報 表			
		2019 年		2018 年			
		增加 0.5%	減少 0.5%	增加 0.5%	減少 0.5%		
折現率	(	45)	48	(	33)	35	
		增加 1.0%	減少 1.0%	增加 1.0%	減少 1.0%		
薪資增加率		100	(	86)	73	(	65)
		(單位：泰銖百萬元)					
		個 體 財 務 報 表		個 體 財 務 報 表			
		2019 年		2018 年			
		增加 0.5%	減少 0.5%	增加 0.5%	減少 0.5%		
折現率	(	28)	31	(	15)	16	
		增加 1.0%	減少 1.0%	增加 1.0%	減少 1.0%		
薪資增加率		67	(	55)	35	(	29)
		(單位：美金百萬元)					
		合 併 財 務 報 表		個 體 財 務 報 表			
		2019 年		2019 年			
		增加 0.5%	減少 0.5%	增加 0.5%	減少 0.5%		
折現率	(	1)	2	(	1)	1	
		增加 1.0%	減少 1.0%	增加 1.0%	減少 1.0%		
薪資增加率		3	(	3)	2	(	2)

## 二十四、認股權證

本公司於西元 2019 年 2 月 25 日依員工股票選擇權方案(CCET-WC)·給予本集團之員工 225,000,000 單位之認股憑證。摘要如下：

給予單位	225,000,000 單位
保留股份	225,000,000 股
期間	自發行認股權憑證後 4 年
給與日	西元 2019 年 2 月 25 日
失效日	西元 2023 年 2 月 25 日
給與價格	\$ 0 泰銖
執行價格	\$ 2.16 泰銖/每股
執行比例	每 1 認股權憑證為 1 普通股·執行比例可能下列狀況有所調整。
給予方式	根據在本公司及子公司任職之年資、經驗和員工未來之貢獻·CCET-WC 發行認股權證將直接提供經董事會決議之金額予本公司及子公司經董事與(或)董事會決議其之職位及責任符合資格之員工。董事會與(或)受董事會委託之人將決定任何與發行有關之條件及(或)其他細節·並提供新發行之股票·包括任何經核准之相關機構·以及與已發行認股權證有關且必要之任何其他行為。在 CCET-WC 下·沒有員工分配之認股權證超過已發行認股權證總額的 5%。
閉鎖期間	本次發行之 CCET-WC 認股權證將於給予日直接分配予員工且不超過認股權證已分配部分之 30%·認股權證可於給予日期起計 1 年後行使·且累計總額不超過 60%之分配部分應在發行日期 2 年後行使·共累

計 100%。分配部分應在給予日期 3 年後行使。本公司將採書面協議給與所有在閉鎖期間獲配認股權憑證之員工。

行使期間 在閉鎖期間內，CCET-WC 之持有人可以自認股權證給予日起 1 年後於每 3 個月 10 日行使購買新發行之本公司普通股之權利。即每年 2 月 10 日、5 月 10 日、8 月 10 日及 11 月 10 日，直至認股權證到期，第一個行使日期為西元 2020 年 2 月 25 日，最後行使日期為認股權證的到期日，即西元 2023 年 2 月 25 日。如果最後行使日為假日，則認股權證到期日前之最後一個營業日為最後行使日。

每股選擇權公允價值為泰銖 0.24 元，此係將價格決定日股價泰銖 1.805 元、執行價格泰銖 2.16 元、預期波動率 25.26%、認股權存續期間 4 年及無風險利率 1.83%-1.99 代入 Black-Scholes 模型計算而得。

截至西元 2019 年及 2018 年 12 月 31 日止，本集團已認列資本公積-股份基礎給付金額如下：

	(單位：泰銖仟元)	
	合併財務報表/個體財務報表	
	2019 年	2018 年
資本公積-股份基礎給付-母公司	\$ 129,697	\$ 107,867
資本公積-股份基礎給付-子公司	49,841	49,980
	<u>\$ 179,538</u>	<u>\$ 157,847</u>

	(單位：美金仟元)	
	合併財務報表/ 個體財務報表	
	2019 年	
資本公積-股份基礎給付-母公司	\$ 4,032	
資本公積-股份基礎給付-子公司		1,537
	<u>\$ 5,569</u>	

本集團於西元 2019 年度認列員工認股權計劃之費用計泰銖 22 百萬元(美金 0.7 百萬元) (2018 年：泰銖 0.2 百萬元) (個體財務報表：泰銖 4 百萬元(美金 0.1 百萬元)；2018 年：無)，帳列於員工福利費用。

截至西元 2019 年及 2018 年 12 月 31 日止，本公司未有尚未分配之認股權證。

## 二十五、法定盈餘公積

依佛曆 2535 年公開發行公司法案(Public Limited Companies Act)第 116 段規定，公司稅後盈餘彌補以前年度虧損後，至少須先提列 5%之法定盈餘公積，直至其金額達到登記資本額之 10%為止。截至目前為止，法定盈餘公積已提列定額。

## 二十六、認列為剩餘履約義務之收入

截至 2019 年 12 月 31 日止，預期將有泰銖 18 百萬元(美金 0.6 百萬元)之收入因客戶不滿意而尚未完成履約義務(2018 年：無)。本集團預期上述履約義務將於 1 年內完成。

## 二十七、性質別費用

主要費用依其性質列示如下：

	(單位：泰銖仟元)			
	合併財務報表		個體財務報表	
	2019年	2018年	2019年	2018年
薪資及員工紅利	\$ 7,514,173	\$ 7,030,829	\$ 2,915,387	\$ 2,542,110
折舊費用	2,227,688	2,338,177	1,289,840	1,385,435
攤銷費用	22,513	25,108	-	-
資產減損損失	-	284,106	-	284,106
兌換損失	216,253	-	213,410	-
營業租賃之租金費用	231,074	308,074	1,172	1,300
存貨及耗材	91,849,180	103,179,088	71,007,758	74,372,519
在製品及製成品變動	( 119,773)	254,534	( 118,385)	485,651

註：合併財務報表揭露之費用均係沖銷前之金額

	(單位：美金仟元)	
	合併	個體
	財務報表	財務報表
	2019年	2019年
薪資及員工紅利	\$ 242,767	\$ 94,207
折舊費用	71,947	41,637
攤銷費用	727	-
兌換損失	7,040	6,859
營業租賃之租金費用	7,443	38
存貨及耗材	2,967,211	2,293,172
在製品及製成品變動	( 4,954)	( 4,918)

註：合併財務報表揭露之費用均係沖銷前之金額

## 二十八、所得稅/遞延所得稅資產(負債)

所得稅為預計向稅捐機關繳納之金額，其計算基礎為依據稅法之非屬投資獎勵部分之盈餘。海外子公司之所得稅，係依各該子公司依據其所在地之稅法規定之課稅所得額計算而得。

西元 2019 年度及 2018 年度之所得稅費用列示如下：

	(單位：泰銖仟元)			
	合併財務報表		個體財務報表	
	2019年	2018年	2019年	2018年
當期所得稅：				
當期所得產生之所得稅	\$ 154,334	\$ 201,085	\$ 16,001	\$ 14,521
遞延所得稅：				
暫時性差異之原始產生及迴轉	( 30,459)	( 28,014)	2,791	( 6,934)
損益表認列之所得稅費用	<u>\$ 123,875</u>	<u>\$ 173,071</u>	<u>\$ 18,792</u>	<u>\$ 7,587</u>



(單位：美金仟元)

	合併財務報表		個體財務報表	
	2019 年		2019 年	
當期所得稅：				
當期所得產生之所得稅	\$	4,944	\$	517
遞延所得稅：				
暫時性差異之原始產生及迴轉	(	983)		83
損益表認列之所得稅費用	\$	<u>3,961</u>	\$	<u>600</u>

西元 2019 年度及 2018 年度與其他綜合損益相關之所得稅金額列示如下：

(單位：泰銖仟元)

	合併財務報表		個體財務報表					
	2019 年	2018 年	2019 年	2018 年				
遞延所得稅-備供出售金融資產								
評價損失	(\$	56)	1,633	(\$	56)	1,633		
遞延所得稅-精算利益		<u>3,739</u>	(	<u>3,785</u> )		<u>3,739</u>	(	<u>3,785</u> )
合計	\$	<u>3,683</u>	(\$	<u>2,152</u> )	\$	<u>3,683</u>	(\$	<u>2,152</u> )

(單位：美金仟元)

	合併財務報表		個體財務報表	
	2019 年		2019 年	
遞延所得稅-備供出售金融資產				
評價損失	(\$	3)	(\$	3)
遞延所得稅-精算利益		<u>125</u>		<u>125</u>
合計	\$	<u>122</u>	\$	<u>122</u>

所得稅費用與會計利潤之關係如下：

(單位：泰銖百萬元)

	合併財務報表		個體財務報表					
	2019 年	2018 年	2019 年	2018 年				
稅前淨利	\$	<u>471</u>	\$	<u>405</u>	\$	<u>412</u>	\$	<u>329</u>
適用稅率		17-30%		17-30%		20%		20%
稅前淨利乘以適用稅率	\$	93	\$	221	\$	82	\$	66
投資抵減影響數(附註二十九)	(	222)	(	397)	(	222)	(	397)
遞延所得稅資產增減		3		36		3		7
暫時性差異未認列遞延所得稅資產		73		13		156		332
其他		<u>177</u>		<u>300</u>		-		-
所得稅費用	\$	<u>124</u>	\$	<u>173</u>	\$	<u>19</u>	\$	<u>8</u>

	(單位：美金百萬元)	
	合併財務報表	個體財務報表
	2019年	2019年
稅前淨利	\$ 14.9	\$ 13.0
適用稅率	17-30%	20%
稅前淨利乘以適用稅率	2.9	2.6
投資抵減影響數(附註二十九)	( 7.2)	( 7.2)
遞延所得稅資產增減	0.1	0.1
暫時性差異未認列遞延所得稅資產	2.4	5.1
其他	5.8	-
所得稅費用	\$ 4.0	\$ 0.6

遞延所得稅資產及遞延所得稅負債組成項目如下：

	(單位：泰銖仟元)			
	合併財務報表		個體財務報表	
	2019年 12月31日	2018年 12月31日	2019年 12月31日	2018年 12月31日
遞延所得稅資產				
備抵呆帳	\$ 1,413	\$ 2,646	\$ 1,413	\$ 2,646
備供出售金融資產評價損失	1,522	1,742	1,522	1,742
未實現兌換損失	3,655	1,821	-	-
累計折舊-機器設備	11,055	15,307	1,094	3,303
長期員工福利準備	6,238	6,050	4,245	4,219
虧損扣抵	71,236	71,095	-	-
其他	14,809	12,352	369	418
合計	\$ 109,928	\$ 111,013	\$ 8,643	\$ 12,328
遞延所得稅負債				
精算利益	7,803	10,137	\$ -	\$ -
未實現兌換利益	2,800	29,847	-	-
合計	10,603	\$ 39,984	\$ -	\$ -

	(單位：美金仟元)	
	合併財務報表	個體財務報表
	2019年	2019年
遞延所得稅資產		
備抵呆帳	\$ 47	\$ 47
備供出售金融資產評價損失	50	50
未實現兌換損失	121	-
累計折舊-機器設備	367	36
長期員工福利準備	207	141
虧損扣抵	2,362	-
其他	492	13
合計	\$ 3,646	\$ 287
遞延所得稅負債		
精算利益	259	\$ -
未實現兌換利益	93	-
合計	352	\$ -

截至西元 2019 年及 2018 年 12 月 31 日止，本集團尚未使用之暫時性差異及課稅損失分別計泰銖 7,709 百萬元(美金 256 百萬元)及泰銖 9,100 百萬元；個體財務報表則分別計泰銖 5,015 百萬元(美金 166 百萬元)及泰銖 6,451 百萬元，本集團因預期未來無法實現，故本期末認列暫時性差異及課稅損失相關之遞延所得稅資產。

尚未使用之課稅損失有效期限明細如下：

	(單位：泰銖仟元)			
	合併財務報表		個體財務報表	
	2019 年	2018 年	2019 年	2018 年
2019 年 12 月 31 日	-	109,156	-	-
2020 年 12 月 31 日	114,707	124,716	-	-
2021 年 12 月 31 日	228,281	249,195	-	-
2022 年 12 月 31 日	75,757	96,537	-	-
2023 年 12 月 31 日	54,246	111,562	-	-
2024 年 12 月 31 日	150,911	-	-	-
2031 年 12 月 31 日	129,997	139,894	-	-
2032 年 12 月 31 日	213,558	229,818	-	-
2033 年 12 月 31 日	331,341	335,045	-	-
2034 年 12 月 31 日	297,228	319,858	-	-
2035 年 12 月 31 日	304	327	-	-
2036 年 12 月 31 日	196	211	-	-
2037 年 12 月 31 日	270,737	291,439	-	-
2038 年 12 月 31 日	101,849	-	-	-
	<u>\$ 1,969,112</u>	<u>\$ 2,007,758</u>	<u>\$ -</u>	<u>\$ -</u>

	(單位：美金仟元)	
	合併財務報表	個體財務報表
	2019 年	2019 年
2020 年 12 月 31 日	3,804	-
2021 年 12 月 31 日	7,571	-
2022 年 12 月 31 日	2,512	-
2023 年 12 月 31 日	1,799	-
2024 年 12 月 31 日	5,005	-
2031 年 12 月 31 日	4,311	-
2032 年 12 月 31 日	7,082	-
2033 年 12 月 31 日	10,325	-
2034 年 12 月 31 日	9,857	-
2035 年 12 月 31 日	10	-
2036 年 12 月 31 日	7	-
2037 年 12 月 31 日	8,978	-
2038 年 12 月 31 日	3,378	-
	<u>\$ 64,639</u>	<u>\$ -</u>

此外，本集團之巴西及新加坡子公司尚未使用之課稅損失並無有效期限，金額為泰銖 745 百萬元(美金 25 百萬元)(2018 年：泰銖 933 百萬元)，預期在未來將可使用該課稅損失金額。

西元 2019 年及 2018 年 12 月 31 日因投資子公司及關聯企業產生之暫時性差異，未認列於遞延所得稅負債之金額分別計泰銖 3,132 百萬元(美金 104 百萬元)及泰銖 3,978 百萬元。

## 二十九、投資抵減

本公司某些產品類目業經取得泰國投資促進委員會(B.O.I)之核准享受租稅優惠：

主要租稅優惠如下：

1.核准函號碼	1041(1) 2553	1042(1) 2553	1701(2) 2554	60-0577-0-00-1-0	60-0584-0-00-1-0
2.主要租稅優惠	8年	8年	8年	5年	8年
2.1 符合促進投資法案之淨利所產生之營利事業所得稅及免稅期間發放股利所產生之所得稅皆可獲抵減。					
2.2 抵減進口機器之進口稅額。	同意	同意	同意	同意	同意
2.3 抵減為製造出口商品而進口原料之進口稅額。	同意 (1年)	同意 (5年)	同意 (1年)	同意 (1年)	同意 (5年)
2.4 免稅期滿過後5年內·營利事業所得稅率減半。	同意	同意	不同意	不同意	不同意
2.5 自有盈餘日開始十年·雙倍抵減運輸、電費及水費等成本。	同意	同意	不同意	不同意	不同意
3.自有盈餘日開始	2011/4/1	2012/1/6	2014/7/1	2018/1/3	2020/1/2

本公司西元2019年度及2018年度營業收入來自享受獎勵及未受獎勵者區分如下：

	享受獎勵		未享受獎勵		(單位：泰銖百萬元) 合計	
	2019年	2018年	2019年	2018年	2019年	2018年
銷貨收入						
當地	\$ 1,775	\$ 1,775	\$ 23	\$ 45	\$ 1,798	\$ 1,820
海外	<u>70,653</u>	<u>69,905</u>	<u>5,107</u>	<u>9,265</u>	<u>75,760</u>	<u>79,170</u>
合計	<u>\$ 72,428</u>	<u>\$ 71,680</u>	<u>\$ 5,130</u>	<u>\$ 9,310</u>	<u>\$ 77,558</u>	<u>\$ 80,990</u>

	(單位：美金百萬元)		
	享受獎勵	未享受獎勵	合計
	2019年	2019年	2019年
銷貨收入			
當地	\$ 57	\$ 1	\$ 58
海外	<u>2,281</u>	<u>166</u>	<u>2,447</u>
合計	<u>\$ 2,338</u>	<u>\$ 167</u>	<u>\$ 2,505</u>

## 三十、每股盈餘

基本每股盈餘之計算係以可歸屬於母公司普通股股東之本年度淨利(排除其他綜合損益)除以年底流通在外加權平均股數。

稀釋每股盈餘之計算係以可歸屬於母公司普通股股東之本年度淨利(排除其他綜合損益)除以年底流通在外加權平均股數加上潛在可轉換普通股·此項計算假設所有可轉換普通股皆於年度開始日或發行日皆已轉換。

基本每股盈餘及稀釋每股盈餘計算請詳下：

	合 併 財 務 報 表 / 個 體 財 務 報 表					
	本 期 損 益		普 通 股 流 通 在 外 加 權 平 均 股 數		每 股 盈 餘	
	2019 年	2018 年	2019 年	2018 年	2019 年	2018 年
	(泰銖仟元)	(泰銖仟元)	(仟股)	(仟股)	(泰銖元)	(泰銖元)
基本每股盈餘						
歸屬於母公司普通股股東之 本期淨利	\$ 392,799	\$ 321,644	4,554,644	4,554,644	\$ 0.09	\$ 0.07
具稀釋作用之潛在普通股之影響數 認股權證	-	-	-	-		
稀釋每股盈餘						
認股權轉換後歸屬於母公司 普通股股東之淨利	<u>\$ 392,799</u>	<u>\$ 321,644</u>	<u>4,554,644</u>	<u>4,554,644</u>	\$ 0.09	\$ 0.07

	合 併 財 務 報 表 / 個 體 財 務 報 表					
	本 期 損 益		普 通 股 流 通 在 外 加 權 平 均 股 數		每 股 盈 餘	
	2019 年		2019 年		2019 年	
	(美金仟元)		(仟股)		(美金元)	
基本每股盈餘						
歸屬於母公司普通股股東之 本期淨利	\$	12,433		4,554,644	\$	0.0027
具稀釋作用之潛在普通股之影響數 認股權證		-		-		
稀釋每股盈餘						
認股權轉換後歸屬於母公司 普通股股東之淨利	<u>\$</u>	<u>12,433</u>		<u>4,554,644</u>	<u>\$</u>	<u>0.0027</u>

西元 2019 年度及 2018 年度，本公司所持有之認股權執行價格及其公允價值高於本公司普通股平均市場價格，且認股權到期日為西元 2018 年 7 月 2 日，故不擬計算稀釋每股盈餘。

### 三十一、部門別資訊

本集團營運部門資訊與提供給主要營運決策者之內部管理報告採一致之方式報導。主要營運決策者負責分配資源予營運部門並評估其績效。

因應管理需要，本集團依據產品及服務項目可分為三個應報導部門，分別為電腦週邊部門、通訊產品部門及其他服務部門。

本年度無營運部門併入上述應報導部門中。

營運決策者監督各營運部門之營運成果，並藉以評估績效及分配資源。部門績效係由各營運部門之營業利益或損失來衡量，營業利益或損失與財務報表上之營業利益或損失一致。

報導部門間之交易所採用之會計基礎與非關係人交易一致。

本集團西元 2019 年度及 2018 年度營運部門收入及損益資訊列示如下：

(單位：泰銖百萬元)

	2019 年					
	電腦週邊產品	電信產品	其他服務部門	部門總計	沖銷	合計
銷貨收入						
-外部顧客	\$ 66,296	\$ 30,904	\$ 125	\$ 97,325	\$ -	\$ 97,325
-內部部門	<u>35,663</u>	<u>2,686</u>	<u>2,174</u>	<u>40,523</u>	( <u>35,229</u> )	<u>\$ 5,294</u>
	<u>\$ 101,959</u>	<u>\$ 33,590</u>	<u>\$ 2,299</u>	<u>\$ 137,848</u>	<u>(\$ 35,229)</u>	<u>\$ 102,619</u>
部門別利益	\$ 4,095	\$ 936	\$ 84	\$ 5,115	\$ -	\$ 5,115
利息收入						133
其他收入						132
存貨自成本沖減至 淨變現價值						( 82)
折舊及攤銷						( 222)
管理費用						( 3,679)
投資關聯企業損失						( 18)
財務費用						( 907)
稅前淨利						472
所得稅費用						( 124)
本期淨利						<u>\$ 348</u>

(單位：泰銖百萬元)

	2018 年					
	電腦週邊產品	電信產品	其他服務部門	部門總計	沖銷	合計
銷貨收入						
-外部顧客	\$ 70,710	\$ 38,970	\$ 75	\$ 109,755	\$ -	\$ 109,755
-內部部門	<u>38,187</u>	<u>1,703</u>	<u>2,231</u>	<u>42,121</u>	( <u>38,834</u> )	<u>\$ 3,287</u>
	<u>\$ 108,897</u>	<u>\$ 40,673</u>	<u>\$ 2,306</u>	<u>\$ 151,876</u>	<u>(\$ 38,834)</u>	<u>\$ 113,042</u>
部門別利益	\$ 3,900	\$ 1,222	\$ 48	\$ 5,170	\$ -	\$ 5,170
利息收入						47
其他收入						105
存貨自成本沖減至 淨變現價值						( 1)
折舊及攤銷						( 230)
管理費用						( 3,451)
資產減損損失						( 284)
投資關聯企業損失						( 132)
財務費用						( 819)
稅前淨利						405
所得稅費用						( 173)
本期淨利						<u>\$ 232</u>

(單位：美金百萬元)

	2019 年					
	電腦週邊產品	電信產品	服務部門	部門總計	沖銷	合併
銷貨收入						
-外部顧客	\$ 2,144	\$ 993	\$ 4	\$ 3,141	\$ -	\$ 3,141
-內部部門	<u>1,151</u>	<u>87</u>	<u>70</u>	<u>1,308</u>	<u>(1,136)</u>	<u>172</u>
	<u>\$ 3,295</u>	<u>\$ 1,080</u>	<u>\$ 74</u>	<u>\$ 4,449</u>	<u>(\$ 1,136)</u>	<u>\$ 3,313</u>
部門別利益	\$ 132	\$ 30	\$ 3	\$ 165	\$ -	165
利息收入						4
其他收入						4
存貨自成本沖減至 淨變現價值						(3)
折舊及攤銷						(7)
管銷費用						(118)
投資關聯企業利益						(1)
財務費用						(29)
稅前淨利						15
所得稅費用						(4)
本期淨利						<u>\$ 11</u>

## 地區別資訊

本公司及子公司來自外部客戶之收入地區別資訊彙總如下：

	(單位：泰銖百萬元)		(單位：美金百萬元)
	2019 年	2018 年	2019 年
來自外部客戶之收入			
泰國	\$ 55,371	\$ 56,878	\$ 1,788
維京群島	27,007	28,370	872
中國	385	433	12
巴西	7,459	8,773	241
馬來西亞	2,735	11,536	88
菲律賓	2,565	1,565	83
美國	6,637	5,118	214
其他	460	369	15
總計	<u>\$ 102,619</u>	<u>\$ 113,042</u>	<u>\$ 3,313</u>
非流動資產			
(排除金融商品、遞延所得稅資產及 淨確定福利資產)			
泰國	\$ 10,838	\$ 10,744	\$ 359
中國	2,173	2,282	72
巴西	970	1,396	32
馬來西亞	189	378	6
菲律賓	1,665	1,168	55
美國	449	557	15
其他	702	555	24
總計	<u>\$ 16,986</u>	<u>\$ 17,080</u>	<u>\$ 563</u>

## 主要客戶

西元 2019 年度本集團來自四家主要外部客戶收入分別為泰銖 25,423 百萬元(美金 821 百萬元)、泰銖 14,631 百萬元(美金 473 百萬元)、泰銖 10,685 百萬元(美金 345 百萬元)及泰銖 9,766 百萬元(美金 315 百萬元)(2018 年來自三家主要外部客戶收入分別為泰銖 25,054 百萬元、泰銖 20,016 百萬元及泰銖 11,938 百萬元)，主係來自於電腦週邊及電信產品部門之銷售。

## 三十二、退休準備基金

根據佛曆 2530 年退休準備金法案之規定，並經財政部核准，本公司及員工共同設立退休準備基金，由本公司及員工各提撥基本薪資的 2% 作為退休金，退休準備基金係由 TISCO Securities Company Limited 管理，當員工退休時，根據基金辦法從基金帳戶支付退休金。本公司於西元 2019 年度提撥之退休金為泰銖 3 百萬元(美金 0.1 百萬元)(2018 年：泰銖 2 百萬元)認列為費用。

## 三十三、股利

所屬年度	審核單位	總股利 (百萬泰銖)	每股股利 (泰銖)
西元 2017 年期末股利	西元 2018 年 4 月 27 日經股東常會通過	\$ 182	\$ 0.04
西元 2018 年期中股利	西元 2018 年 8 月 13 日經董事會通過	273	0.06
合計		<u>\$ 455</u>	<u>\$ 0.10</u>
西元 2018 年期末股利	西元 2019 年 4 月 26 日經股東常會通過	\$ 137	\$ 0.03
西元 2019 年期中股利	西元 2019 年 8 月 12 日經董事會通過	273	0.06
合計		<u>\$ 410</u>	<u>\$ 0.09</u>

## 三十四、承諾及或有事項

### (一)資產承諾

截至西元 2019 年 12 月 31 日止，本集團承諾購置設備及建造廠房計泰銖 107 百萬元、美金 21 百萬元、日幣 1 百萬元、人民幣 266 百萬元及菲幣 26 百萬元(個體財務報表：泰銖 107 百萬元及日幣 1 百萬元)(2018 年：泰銖 92 百萬元、日幣 2 百萬元、人民幣 1 百萬元及菲幣 585 百萬元(個體財務報表：泰銖 63 百萬元))。



## (二)營業租賃承諾

本集團之租賃標的資產包括土地、辦公大樓、倉庫及營運用設備等，租賃合約之期間通常介於 1 到 5 年。

截至西元 2019 年及 2018 年 12 月 31 日止，本集團不可取消租賃合約於未來年度之最低應付租賃款如下：

	(單位：泰銖百萬元)			
	合併財務報表		個體財務報表	
	2019 年 12 月 31 日	2018 年 12 月 31 日	2019 年 12 月 31 日	2018 年 12 月 31 日
應付：				
不超過 1 年	\$ 193	\$ 231	\$ 21	\$ 17
超過 1 年但不超過 5 年	184	281	4	-
超過 5 年	-	7	-	-

	(單位：美金百萬元)	
	合併財務報表	個體財務報表
	2019 年 12 月 31 日	2019 年 12 月 31 日
應付：		
不超過 1 年	\$ 6	\$ 1
超過 1 年但不超過 5 年	6	-
超過 5 年	-	-

## (三)其他承諾

截至西元 2019 年及 12 月 31 日止，本公司對三間子公司之不可取消之承諾金額計新台幣 30 百萬元、馬幣 22 百萬元及盧比 104 百萬元。

## (四)模具生產合約

截至西元 2019 年 12 月 31 日止，本公司與海外供應商簽訂模具生產合約分別為泰銖 3 百萬元及美金 4 百萬元 (2018 年：泰銖 5 百萬元及美金 3 百萬元)。

## (五)保證事項

截至西元 2019 年 12 月 31 日止，本集團因正常業務需要由銀行開立之關稅保證信函約有泰銖 813 百萬元、馬幣 1 百萬元及巴西幣 13 百萬元(個體財務報表：泰銖 808 百萬元)(2018 年：泰銖 355 百萬元及馬幣 1 百萬元(個體財務報表：泰銖 350 百萬元))，並由本集團之主要股東發函予借款銀行確認額度。

### 三十五、公允價值資訊

本集團於 2019 年及 2018 年 12 月 31 日以公允價值衡量之金融及非金融工具，相關資訊如下：

(單位：泰銖仟元)

	合 併 財 務 報 表			
	2019 年 12 月 31 日			
	第一等級	第二等級	第三等級	合計
按公允價值衡量之金融資產				
結構性存款	\$ -	\$ 108,441	\$ -	\$ 108,441
備供出售之金融資產				
權益證券	25,163	-	-	25,163
遠期外匯合約	-	41,805	-	41,805
按公允價值衡量之金融負債				
遠期外匯合約	-	1,787	-	1,787

(單位：泰銖仟元)

	合 併 財 務 報 表			
	2018 年 12 月 31 日			
	第一等級	第二等級	第三等級	合計
按公允價值衡量之金融資產				
結構性存款	\$ -	\$ 852,665	\$ -	\$ 852,665
備供出售之金融資產				
權益證券	26,558	-	-	26,558
遠期外匯合約	-	2,084	-	2,084
按公允價值衡量之金融負債				
遠期外匯合約	-	711	-	711

(單位：泰銖仟元)

	個 體 財 務 報 表			
	2019 年 12 月 31 日			
	第一等級	第二等級	第三等級	合計
按公允價值衡量之金融資產				
備供出售之金融資產				
權益證券	\$ 25,163	\$ -	\$ -	\$ 25,163
遠期外匯合約	-	950	-	950

(單位：泰銖仟元)

	個 體 財 務 報 表			
	2018 年 12 月 31 日			
	第一等級	第二等級	第三等級	合計
按公允價值衡量之金融資產				
備供出售之金融資產				
權益證券	\$ 26,558	\$ -	\$ -	\$ 26,558

(單位：美金仟元)

合 併 財 務 報 表				
2019 年 12 月 31 日				
	第一等級	第二等級	第三等級	合計
按公允價值衡量之金融資產				
結構性存款	\$ -	\$ 3,596	\$ -	\$ 3,596
備供出售之金融資產				
權益證券	835	-	-	835
遠期外匯合約	-	1,386	-	1,386
按公允價值衡量之金融負債				
遠期外匯合約	-	59	-	59

(單位：美金仟元)

個 體 財 務 報 表				
2019 年 12 月 31 日				
	第一等級	第二等級	第三等級	合計
按公允價值衡量之金融資產				
備供出售之金融資產				
權益證券	\$ 835	\$ -	\$ -	\$ 835
按公允價值衡量之金融負債				
遠期外匯合約	-	32	-	32

第二等級之評價技術及輸入值

衍生性金融負債之公允價值係用未來現金流量折現模型及評估模型作為評價技術，所使用之可觀察輸入值大部分可在活絡市場取得，例如各外幣之即期匯率及利率曲線。

**三十六、金融商品****(一)財務風險管理及政策**

本集團對於金融商品之辨認係根據泰國會計準則第 107 號「金融商品：表達與揭露」，主要區分為現金及約當現金、應收帳款及其他應收款、投資、長短期借款、應付帳款及其他應付款。本公司如何管理這些與金融商品相關聯之風險將如下所述。

信用風險

本集團暴露在應收帳款、借款及其他應收款之信用風險之下。本集團係採取適當之控制政策及步驟來管理風險，並預期不會發生任何實質上的損失。最大的信用風險僅限於資產負債表上所列示之應收帳款、借款及其他應收款之淨值。

利率風險

本集團所暴露之利率風險主係與其銀行帳戶及借款相關。本集團大多數之利率為浮動或固定利率且其與市場利率相近，故預期其利率風險較低。

本集團之重大金融資產及負債已依利率之性質分類並彙總於下表，固定利率之金融資產及負債則依到期日或於到期日前之重新定價日適當分類。

(單位：泰銖百萬元)

2019年12月31日

	合 併 財 務 報 表				
	一年內之 固定利率	浮動利率	無 息	合 計	年 利率 (年利率%)
<b>金融資產</b>					
現金及約當現金	\$ 1,370	\$ 2,794	\$ 4	\$ 4,168	0.1-5.0
定期存款	183	\$ -	\$ -	183	2.6-3.5
結構性存款	-	108	-	108	3.4-3.8
應收帳款及其他應收款	-	-	18,253	18,253	-
受限制銀行存款	-	15	-	15	0.1-5.0
備供出售金融資產	-	-	25	25	-
長期資金融通款-關係人	195	-	-	195	2.05,2.95
	<u>\$ 1,748</u>	<u>\$ 2,917</u>	<u>\$ 18,282</u>	<u>\$ 22,947</u>	
<b>金融負債</b>					
短期借款	\$ 10,762	\$ -	\$ -	\$ 10,762	1.6-3.8
應付帳款及其他應付款	-	-	19,579	19,579	-
					1.4+三個月 LIBOR 利率
長期借款	-	6,664	-	6,664	3.2-3.4
	<u>\$ 10,762</u>	<u>\$ 6,664</u>	<u>\$ 19,579</u>	<u>\$ 37,005</u>	

(單位：泰銖百萬元)

2018年12月31日

	合 併 財 務 報 表				
	一年內之 固定利率	浮動利率	無 息	合 計	年 利率 (年利率%)
<b>金融資產</b>					
現金及約當現金	\$ 1,215	\$ 2,841	\$ 2	\$ 4,058	0.1-0.6
結構性存款	-	853	-	853	1.0-4.3
應收帳款及其他應收款	-	-	24,808	24,808	-
受限制銀行存款	-	17	-	17	0.0-1.7
備供出售金融資產	-	-	27	27	-
長期資金融通款-關係人	118	-	-	118	2.05
	<u>\$ 1,333</u>	<u>\$ 3,711</u>	<u>\$ 24,837</u>	<u>\$ 29,881</u>	
<b>金融負債</b>					
短期借款	\$ 14,796	\$ -	\$ -	\$ 14,796	1.3-4.9
應付帳款及其他應付款	-	-	25,206	25,206	-
					1.4+三個月 LIBOR 利率
長期借款	-	6,263	-	6,263	3.5-3.9
	<u>\$ 14,796</u>	<u>\$ 6,263</u>	<u>\$ 25,206</u>	<u>\$ 46,265</u>	

(單位：泰銖百萬元)

2019年12月31日

2019年12月31日					
個體財務報表					
一年內之					
固定利率	浮動利率	無息	合計	年利率 (年利率%)	
金融資產					
現金及約當現金	\$ 1	\$ 262	\$ -	\$ 263	0.1-0.8
應收帳款及其他應收款	-	-	14,287	14,287	-
備供出售金融資產	-	-	25	25	-
其他長期應收款	-	-	708	708	-
					2.5 一年 LIBOR 利率 +1.05%
長期資金通款-關係人	<u>225</u>	<u>600</u>	<u>-</u>	<u>825</u>	
	<u>\$ 226</u>	<u>\$ 862</u>	<u>\$ 15,020</u>	<u>\$ 16,108</u>	
金融負債					
短期借款	\$ 8,951	\$ -	\$ -	\$ 8,951	2.3-3.2
應付帳款及其他應付款	-	-	11,800	11,800	-
	<u>\$ 8,951</u>	<u>\$ -</u>	<u>\$ 11,800</u>	<u>\$ 20,751</u>	

(單位：泰銖百萬元)

2018年12月31日

2018年12月31日					
個體財務報表					
一年內之					
固定利率	浮動利率	無息	合計	年利率 (年利率%)	
金融資產					
現金及約當現金	\$ 1	\$ 820	\$ -	\$ 821	0.1-0.8
短期投資	-	-	-	-	-
應收帳款及其他應收款	-	-	16,610	16,610	-
備供出售金融資產	-	-	27	27	-
其他長期應收款	-	-	2,739	2,739	-
					2.5 一年 LIBOR 利率 +1.05%
長期資金通款-關係人	<u>242</u>	<u>646</u>	<u>-</u>	<u>888</u>	
	<u>\$ 243</u>	<u>\$ 1,466</u>	<u>\$ 19,376</u>	<u>\$ 21,085</u>	
金融負債					
短期借款	\$ 12,587	\$ -	\$ -	\$ 12,587	2.2-2.8
應付帳款項及其他應付款	-	-	14,514	14,514	-
	<u>\$ 12,587</u>	<u>\$ -</u>	<u>\$ 14,514</u>	<u>\$ 27,101</u>	

(單位：美金百萬元)

2019年12月31日

	合 併 財 務 報 表				
	一年內之 固定利率	浮動利率	無 息	合 計	年利率 (年利率%)
<b>金融資產</b>					
現金及約當現金	\$ 45.4	\$ 92.7	\$ 0.1	\$ 138.2	0.1-5.0
定期存款	6.1	-	-	6.1	2.6-3.5
結構性存款	-	3.6	-	3.6	3.4-3.8
應收帳款及其他應收款	-	-	605.3	605.3	-
受限制銀行存款	-	0.5	-	0.5	0.1-5.0
備供出售金融資產	-	-	0.8	0.8	-
長期資金融通款-關係人	6.5	-	-	6.5	2.05
	<u>\$ 58.0</u>	<u>\$ 96.8</u>	<u>\$ 606.2</u>	<u>\$ 761.0</u>	
<b>金融負債</b>					
短期借款	\$ 356.9	\$ -	\$ -	\$ 356.9	1.6-3.8
應付帳款及其他應付款	-	-	649.3	649.3	-
					1.4+三個月 LIBOR 利率
長期借款	-	221.0	-	221.0	3.2-3.4
	<u>\$ 356.9</u>	<u>\$ 221.0</u>	<u>\$ 649.3</u>	<u>\$ 1,227.2</u>	

(單位：美金百萬元)

2019年12月31日

	個 體 財 務 報 表				
	一年內之 固定利率	浮動利率	無 息	合 計	年利率 (年利率%)
<b>金融資產</b>					
現金及約當現金	\$ -	\$ 8.7	\$ -	\$ 8.7	0.1-0.8
應收帳款及其他應收款	-	-	473.8	473.8	-
備供出售金融資產	-	-	0.8	0.8	-
其他長期應收款	-	-	23.5	23.5	-
					2.5 一年 LIBOR 利率
長期資金融通款-關係人	7.4	20.0	-	27.4	+1.05%
	<u>\$ 7.4</u>	<u>\$ 28.7</u>	<u>\$ 498.1</u>	<u>\$ 534.2</u>	
<b>金融負債</b>					
短期借款	\$ 296.8	\$ -	\$ -	\$ 296.8	2.3-3.2
應付帳款及其他應付款	-	-	391.3	391.3	-
	<u>\$ 296.8</u>	<u>\$ -</u>	<u>\$ 391.3</u>	<u>\$ 688.1</u>	

## 外幣風險

本集團暴露於外幣之風險主要為以外幣計價之交易及借款。本集團利用遠期外匯合約來減少此類風險，該遠期外匯合約通常於一年內到期。

以外幣計價之金融資產及負債彙總如下：

外幣	2019年12月31日		
	金融資產 (百萬元)	金融負債 (百萬元)	平均匯率 (美金兌每單位外幣)
一年內到期			
泰銖	\$ 652	\$ 2,730	\$ 0.032
日圓	-	21	0.009

外幣	2018年12月31日		
	金融資產 (百萬元)	金融負債 (百萬元)	平均匯率 (泰銖兌每單位外幣)
一年內到期			
美金	\$ 645	\$ 551	\$ 32.45
日圓	-	27	0.29

未到期之外匯合約彙總如下：

外幣	2019年12月31日		合約利率		合約到期日
	買入總額 (百萬元)	賣出總額 (百萬元)	買入	賣出	
母公司					
美金	\$ -	\$ 50	-	1 美元兌 30.12 -30.14 泰銖	2020年1月
子公司					
美金	17	-	1 美元兌 50.88 菲律賓比索	-	2020年1月
美金	-	156	-	1 美元兌 30.12 -30.16 泰銖	2020年1月-2月
美金	-	4	-	1 美元兌 4.09 馬幣	2020年1月
美金	-	4	-	1 美元兌 18.94 墨西哥披索	2020年1月
美金	-	35	-	1 美元兌 6.98 人民幣	2020年1月
美金	-	15	-	1 美元兌 29.99 新台幣	2020年1月
外幣	2018年12月31日		合約利率		合約到期日
	買入總額 (百萬元)	賣出總額 (百萬元)	買入	賣出	
子公司					
美金	116	-	1 美元兌 3.87 -3.88 巴西幣	-	2019年1月-2月

上述之外幣外匯合約之公允價值於附註十二及二十一所述。

## (二)金融資產之公允價值

由於本集團所持有之金融資產主要性質為短期或帳面利率與市場利率相近，因此其公允價值與財務狀況表所列示之金額預期不會有重大差異。

## 三十七、資本管理

本集團資本管理之目標係確保適當之財務架構以達到股東利益極大化。

依據西元 2019 年 12 月 31 日之資產負債表，本集團負債占權益比率為 2.39 : 1 (2018 年 : 2.68 : 1)，本公司負債占權益比率為 1.93 : 1 (2018 年 : 2.07 : 1)。

## 三十八、期後事項

1. 本公司於西元 2020 年 2 月 28 日經董事會決議於西元 2020 年 4 月召開股東會，並通過西元 2019 年度之盈餘分配案，分派普通股現金股利每股泰銖 0.09 元。本公司已於期中發放現金股利每股泰銖 0.06 元，金額計泰銖 273 百萬元，剩餘現金股利每股泰銖 0.03 元，金額計泰銖 173 百萬元。

上述現金股利將於本公司股東會通過後發放。

2. 本公司於西元 2020 年 2 月 28 日經董事會決議，核准增額泰銖 34 百萬元投資位於泰國之關係企業 PChome (Thailand) Co.,Ltd.。本次增資後，本公司之持股比例將由原 32.50% 增至 33.13%，此項增資案預計將於西元 2020 年第二季完成。

## 三十九、財務報表之核准

本財務報表已於西元 2020 年 2 月 28 日經本公司董事會通過發布。



投資人如需查詢更多有關本公司之資訊，可透過泰國證券交易委員會網址([www.sec.or.th](http://www.sec.or.th))之年度申報資料(Form 56-1)，或是直接查詢本公司網址([www.calcomp.co.th](http://www.calcomp.co.th))。

# CCET

Cal-Comp Electronics (Thailand) Public Company Limited



總公司

191/54, 191/57, 18th Floor, CTI Tower, Ratchadapisek Road, Klongtoey, Bangkok 10110 Thailand

Tel: 66-2-261-5033-37, 661-9381-83 Fax: 66-2-661-9396