



# 2022 年報

(Form 56-1 One report)

泰金寶科技股份有限公司

Cal-Comp Electronics (Thailand)  
Public Company Limited



SET TICKER : CCET

股票代碼 : 9105

查詢網址 <http://mops.twse.com.tw/mops/web/index>

公司網址 <http://www.calcomp.co.th>

再創卓越  
RECREATING  
EXCELLENCE

# 財務資料摘要

資產負債表	2022	2021	2020
現金及約當現金	7,004,346,617	6,332,053,314	5,004,054,494
應收帳款	35,969,693,554	21,572,580,675	22,133,552,228
存貨	22,117,526,068	26,684,762,522	15,435,552,686
流動資產合計	74,245,271,007	60,236,772,973	46,404,347,282
投資	1,998,284,016	1,822,685,820	1,607,781,043
固定資產淨額	18,650,030,995	16,636,613,639	14,108,908,506
資產合計	96,543,206,615	80,849,563,213	64,071,208,695
銀行借款	24,188,802,485	21,164,107,150	14,174,131,726
應付帳款	34,962,899,379	31,622,857,402	26,073,631,454
流動負債合計	61,871,779,680	54,154,143,685	43,927,892,602
非流動資產	16,006,527,904	8,699,428,128	4,076,421,859
負債合計	77,878,307,584	62,853,571,813	48,004,314,461
註冊股本	5,625,920,928	5,177,872,247	4,979,068,075
實收股本	5,386,344,480	4,959,735,333	4,554,643,575
保留盈餘	11,041,858,773	10,721,357,464	10,889,955,458
股東權益合計	18,664,899,031	17,995,991,400	16,066,894,234
損益表	2022	2021	2020
銷貨收入	171,491,773,771	126,246,379,643	104,307,299,854
總收入	172,364,585,434	126,894,793,412	105,454,374,636
銷貨成本	163,724,749,092	119,847,491,229	99,320,469,296
銷售及管理費用	5,249,323,303	5,155,117,479	4,508,810,092
成本及費用合計	169,959,944,433	125,336,570,111	104,342,306,068
淨利	785,454,474	361,628,007	228,636,823
主要財務比率	2022	2021	2020
<b>流動性比率</b>			
流動比率	1.20	1.11	1.06
速動比率	0.81	0.61	0.70
收款天數(天)	61	63	71
存貨週轉天數(天)	54	64	53
付款天數(天)	74	88	84
現金循環天數(天)	41	39	39
<b>獲利性比率</b>			
毛利率(%)	4.53	5.07	4.78
營業利潤率(%)	1.47	0.95	0.46
淨利率(%)	0.46	0.29	0.22
股東權益報酬率(%)	4.28	2.12	1.42
<b>效率性比率</b>			
資產報酬率(%)	0.89	0.50	0.39
固定資產報酬率(%)	19.97	17.34	19.19
資產週轉次數(次)	1.93	1.74	1.86
<b>槓桿比率</b>			
債務股本比	4.17	3.49	2.99
利息保障倍數(稅息前盈餘/利息)	1.87	2.92	1.86
<b>每股資料(泰銖)</b>			
每股帳面價值	3.47	3.63	3.53
每股盈餘	0.15	0.05	0.04
每股股利	0.11	0.11	0.11

財務資料摘要	1
--------	---

致股東報告書	2
--------	---

## 壹、營運與財務概況

1. 組織架構與業務內容	9
--------------	---

2. 風險管理	33
---------	----

3. 企業永續發展管理	35
-------------	----

4. 經營績效分析	53
-----------	----

5. 公司概况	58
---------	----

## 貳、公司治理

6. 公司治理	62
---------	----

7. 公司治理架構及董事會、各項委員會、經營團隊、員工及其他等重要資訊	67
-------------------------------------	----

# Contents

8. 內部控制	78
---------	----

9. 關係人交易	79
----------	----

## 參、財務報告書

財務報表暨會計師複核報告	95
--------------	----

## 附件



附件一：經營團隊及具有控制力者資訊	205
-------------------	-----

附件二：各子公司董事資訊	222
--------------	-----

附件三：內部稽核主管資訊	224
--------------	-----

附件四：資產鑑價資訊	224
------------	-----

附件五：審計委員會報告	225
-------------	-----



# 2022 致股東報告書



*Rock Hsu*

MR. HSU, SHENG-HSIUNG  
Chairman

依據國際貨幣基金組織(IMF)最新一期2023年一月份的《世界經濟展望》報告中預測，全球經濟成長速度預計將從 2022 年的 3.4% 放緩至 2023 年的 2.9%，顯示整體經濟仍受到各國央行為對抗通膨而持續升息和俄烏戰爭持續對經濟造成拖累，以及 Covid-19 後疫情時代的種種負面影響。觀察2023年，隨著貨幣環境的緊縮和經濟成長放緩可能影響金融和債務穩定，如何宏觀審慎運用金融工具及強化債務重組框架是未來幾年必須面對的問題。

2022年是另一充滿挑戰的一年，包含金融體系的不穩定和整體經濟動盪。以EMS產業來說，原物料鏈短缺和疫情導致的運輸阻礙是導致當年度庫存過剩和無法出貨的兩大主要因素。其後，高通膨所導致居高不下下的財務成本亦是衝擊2022年整體營運績效的另一項主要因素。

儘管各種大環境的艱鉅挑戰，本公司2022年營業收入仍達成49億美元，相較前一年度成長23.84%。

展望2023年，本公司過去兩年持續進行的內部組織架構重組已逐顯成效，使公司得以簡化過多的財務負擔，提升整體營運績效。此外，公司持續密切關注和評估自身及產業鏈的庫存情形，亦持續關注全球供應鏈短缺動態，有鑑於2022年下半年消費者需求下降和供應鏈短缺而延遲出貨的影響，導致大多數的公





**MR. HSU, CHIEH-LI**  
Vice Chairman



司，尤其是電子產業，均面臨高庫存的問題，擬將無快速解套辦法。因此，公司認為明年上半年度的市場需求仍將趨於保守，預計到2023年下半年後，才會逐漸復甦。

除上述之外，公司仍對來年保持樂觀態度，考量目前產能即將接近滿載，按原定計劃持續擴展泰國的生產基地。因此，公司於2022年現有 Phetchaburi 廠區附近收購一新廠區預定地，初步計劃有三座工廠已在施工進行中，預計其中一座工廠有望於2023年第二或第三季度完成並投入產能，而其餘二座工廠預計將於2024年完工，以支援更多客戶需求。除了上述新廠址外，本公司目前位於Mahachai廠區內亦有一新工廠正在進行中，預計也將在明年下半年開始投入生產。

董事會堅信本公司將持續在產業中奠定堅實的基礎，以及全球供應鏈大洗牌的新機會亦已逐漸開花結果。此外，公司有信心組織重組戰略將在未來幾年內提升整體業績。僅代表董事會在此對公司的經營團隊和全體員工致上最深的謝意，感謝他們即使在艱困的時期仍堅持不懈地努力完成各項任務。董事會同時也要向我們寶貴的客戶、供應商、合作夥伴、銀行、政府機構和股東致上最高的謝意，感謝他們對公司的信任和支援，我們很榮幸擔任本公司的董事職務並承諾帶公司邁向下一個里程碑。



# 企業社會責任











# 全球生產基地


CAL-COMP ELECTRONICS (THAILAND) PCL.













# 多樣性產品

CAL-COMP ELECTRONICS (THAILAND) PCL.



# 1. 組織架構與業務內容

## 1.1 公司政策與營運概況

### 公司簡介

泰金寶科技股份有限公司（以下簡稱“本公司”）設立於西元1989年12月4日，原始股本為1.25億泰銖。本公司股票於西元2001年在泰國證券交易所上市，股票代碼為CCET；並於西元2003年以台灣存託憑證(TDR)於台灣證券交易所上市，股票代碼為9105。截至西元2022年12月31日止，本公司註冊資本額為5,625,920,928泰銖，實收資本額為5,386,344,480泰銖。

本公司是泰國和東南亞最大的電子製造服務(EMS)公司，為客戶提供各種產品的原始設備製造(OEM)和原始設計製造(ODM)服務，並外銷出口至全球各地。本公司產品主要分為兩大類：

- 電腦周邊產品：例如噴墨印表機、雷射印表機、多功能事務機(MFP)、點陣式印表機、繪圖機、主機板、外接式硬碟、SSD、印刷電路板組裝(PCBA)、USB隨身硬碟、存儲伺服器PCBA、數位相機PCBA、數位播放器、智能電視、智能POS機及組裝等。
- 網路通訊商品：數位機上盒及藍芽耳機。

本公司在泰國擁有超過30年的製造經驗，產品質量廣為人知並深受全球客戶的歡迎。本公司擁有精確的製造計劃、6Sigma品質和全面品質管理(TQM)、虛擬工廠、先進的製造技術、嚴格的品質檢測流程、不良率分析、強化供應鏈管理以及優秀敬業的員工，進而能使產品優化並擁有高品質。因此，本公司高品質產品在泰國當地和國際上皆享有盛譽，並且獲得各項認證，例如ISO 9001、ISO 14001、QS-9000、IATA 16949、OHSMS18001和IEC17025。

此外，本公司致力於永續經營，以便能在經濟、社會及環境等全面為股東提供長期價值及成長。因此，CCET的宗旨為將營運導向低碳經濟/循環經濟/綠色經濟，並採取整合永續物質及流程至營運整體方法，藉以提高積極影響並降低負面影響，同時提高員工及產品安全，以達到永續環境。

### 1.1.1 公司願景與策略

本公司為全球領先的電子製造服務(EMS)公司，為本公司的全球客戶提供整體解決方案，並擴展業務到原始設計製造(ODM)，以發展本公司的產品能力並且創造業務的永續成長。

### 1.1.2 三年度重大變動

三年度營運及管理方針重大變動及發展

#### 2020

- 本公司於西元2020年2月28日經董事會決議核准增加泰銖34百萬元投資位於泰國之關係企業PChome (Thailand) Co.,Ltd.，以擴展其未來業務範疇，如電子商務、VOIP業務及第三方支付等各項業務。本次增資後，本公司之持股比例自32.50%增加至33.13%。本公司並於同年度第三季以美金0.04百萬元(泰銖1百萬元)向原始股東收購PChome (Thailand) Co.,Ltd.之股份，本次收購後，本公司之持股比例自33.13%增加至33.75%。

- 本公司於西元2020年5月12日經董事會決議核准台灣子公司泰金寶精密控股股份有限公司於台灣證券交易所首次公開發行計畫。以因應財務及業務未來發展與規劃，並有利提升本集團之整體競爭力。此計畫正在評估中。
- 本公司於西元2020年5月12日經董事會決議核准新加坡間接子公司Cal-Comp Precision (Singapore)以美金10百萬元增額投資泰金寶精密(岳陽)有限公司，以因應未來業務成長需求。Cal-Comp Precision (Singapore)已於同年度第三季支付增額投資股款美金10百萬元。
- 本公司於西元2020年8月13日經董事會決議核准依西元2020年1月1日至2020年6月30日之經營成果發放每股泰銖0.02元之期中股利予本公司普通股股東。此次分配股利之總額為泰銖91百萬元，上述股利已於西元2020年9月11日發放。
- 本公司於西元2020年8月13日經董事會決議核准台灣子公司通寶半導體股權調整計畫，以進行資本管理因應未來業務規劃使用。此項計畫目前正在進行中。
- 本公司於西元2020年10月20日經董事會決議核准以人民幣122百萬元處分中國子公司泰金寶電通(蘇州)之不動產、廠房及設備，以處分閒置資產並改善集團現金流量。該處分案已於西元2021年度完成。

## 2021

- 本公司於西元2021年2月26日經董事會決議核准以美金270百萬元投資位於台灣子公司Cal-Comp Electronics and Communication Co., Ltd.，作為未來業務擴展之用。該投資案正在進行中。
- 本公司於西元2021年8月13日經董事會決議核准依西元2021年1月1日至2021年6月30日之經營成果發放每股泰銖0.02元之期中股利予本公司普通股股東，金額總計泰銖99百萬元。上述股利已於西元2021年9月6日支付。
- 本公司於西元2021年8月13日經董事會決議核准中國子公司泰金寶光電及間接中國子公司工信智寶(北京)以人民幣35百萬元投資新公司，其目的為在中國市場擴展半導體產品。該新子公司之設立目前正在進行中。
- 本公司於西元2021年8月13日經董事會決議核准泰金寶電子(美國)處分其投資之美國子公司Cal-Comp USA (Indiana)予關係人，其目的為提升集團整體效率。目前該處分金額共計美金7.3百萬元，於西元2021年第三季損益表計入該處分利益合計美金1.4百萬元。
- 本公司於西元2021年11月12日經董事會決議通過進行公司組織重整，針對位於巴西之集團公司股權進行內部重組，其目的為支持長期商業發展計畫並提升本集團整體效益。該內部重組預計於西元2022年第四季完成。
- 本公司分別於西元2021年12月1日及西元2022年1月24日經董事會決議通過購買鄰近Petchaburi廠區附近的土地案，以擴增泰國廠產能因應客戶未來需求。預計在2022年第一季完成土地購買。

## 2022

- 本公司於西元2022年2月25日經董事會決議通過核准泰金寶電子(美國)對其美國子公司Cal-Comp USA (San Diego), Inc. 增資1,565萬美元，以提升集團整體營運績效，本次增資於2022年第二季完成。
- 本公司於西元2022年2月25日經董事會決議通過核准其台灣關係企業Cal-Comp Big Data, Inc.的組織架構進行重組，以提升集團整體營運績效，重組已於2022年第四季完成，公司已在2022年度損益表中確認處份投資利益2,000美元。
- 本公司於西元2022年5月12日經董事會決議通過核准中國子公司泰金寶電通(蘇州)有限公司和泰金寶科技(蘇州)有限公司之清算計畫，減少集團不必要的開支及提升營運績效。本公司於2022年第三季收到泰金寶電通(蘇州)有限公司之清算計畫。

州) 有限公司匯回現金470萬美元，並已於2022年7月19日完成清算作業。另，泰金寶科技(蘇州)有限公司之清算作業預計將於2023年第一季度完成。

- 本公司於西元2022年5月12日經董事會決議核准台灣關係企業New Era AI Robotic Inc.之清算計畫，以減少集團不必要的開支及提升營運績效，該計畫正進行中，預計將於2023年第二季完成清算作業。
- 本公司於西元2022年8月10日經董事會決議核准依西元2022年1月1日至2022年6月30日之經營成果發放每股泰銖0.02元之期中股利予本公司普通股股東，金額總計泰銖為1.08億元，上述股利已於西元2022年9月8日支付。
- 本公司於西元2022年12月26日經董事會決議核准對子公司QBit Semiconductor Holding Ltd. (“QBit Holding”) 和QBit Semiconductor Ltd. (“QBit TW”) 進行重組，使逐步淡化於該公司之實際運作，並藉以改善集團整體的資金運用，目前該計畫正在進行中。

### 1.1.3 公開發行股票或債券募集的資金使用情況

不適用

### 1.1.4 提供於註冊報表及(或)附條件核准的承諾事項

不適用

### 1.1.5 公司基本資訊

產業/產品別	: 科技業/電子零組件
公司名稱	: 泰金寶科技股份有限公司
營運概況	: 電子產品製造，主要產品包含電子週邊及通訊產品
股票代碼	: 泰國證交所: CCET TB 台灣證交所: 9105 TT
泰國總公司	: 191/54, 191/57 18th Fl., CTI Tower, Rachadapisek Road, Klongtoey, Bangkok 10110
泰國電話	: 02-261-5033-36, 02-661-9381-83
泰國傳真	: 02-661-9396
公司網址	: <a href="http://www.calcomp.co.th">http://www.calcomp.co.th</a>
公司註冊號碼	: 0107543000023
註冊股本	: 泰銖5,625,920,928元 (2022.12.31)
實收股本	: 泰銖5,386,344,480元 (2022.12.31)
面額	: 每股面額泰銖1元
股利政策	: 每年股利發放不低於提撥法定盈餘公積後公司合併盈餘之30%，然而亦須考量公司及其子公司之現金流量及投資規畫和相關法令限制

## 1.2 營運概況

### 1.2.1 營業收入

產品類別	2020		2021		2022	
	百萬泰銖	%	百萬泰銖	%	百萬泰銖	%
電腦週邊產品	80,360	76.20	99,387	78.32	140,527	81.53
通訊產品	23,947	22.71	26,859	21.17	30,965	17.96
銷貨收入合計	104,307	98.91	126,246	99.49	171,492	99.49
其他收入	1,147	1.09	648	0.51	873	0.51
總收入合計	105,454	100.00	126,894	100.00	172,365	100.00

### 生產數量

(Unit : Thousand Units)

產品類別	2020		2021		2022	
	仟台	%	仟台	%	仟台	%
<b>生產數量</b>						
- 電腦週邊	209,030	93.53	202,141	86.30	143,827	80.91
- 通訊產品	14,469	6.47	32,080	13.70	28,231	15.88
- 其他產品	-	-	-	-	5,711	3.21
合計	223,499	100.00	234,220	100.00	177,769	100.00

本公司生產排程採一班制，每日8小時，2020~2022年公司整體產能利用率分別為78%、82及88%。

為改善製造效率並維持現有的競爭力，本公司發展出電腦系統以監控每日營運狀況。該電腦系統包括生產直接控制系統、及時生產系統、B2B採購系統及數位中央伺服器系統，架構良好的網路系統將可提供本公司及客戶最及時的資訊，並可追蹤及分析相關潛在問題。

### 1.2.2 產品資訊

#### (1) 產品特性

本公司為電子產品製造供應商(EMS)，替世界知名品牌商製造電子產品。主要產品如下列二大類：



### 1.2.2.1 產品類別

#### 電腦週邊產品

為知名品牌代工製造的電腦週邊產品包含噴墨印表機，雷射印表機，多功能事務機(MFP)，點陣式印表機，繪圖機，主機板，外接式硬碟，SSD，印刷電路板組裝(PCBA)，USB隨身硬碟，存儲伺服器PCBA，數位相機等PCBA，數位播放器，智能電視及智能POS機等。各項產品資訊如下：

##### (1) 噴墨印表機

噴墨印表機是透過將墨水規則地滴印在紙張或塑膠材料上來創建數位影像的電腦印刷方式。兩種常見的印刷技術類型是加熱/冷卻（熱）噴墨方法和機械方法。

##### (2) 多功能印表機

多功能印表機不僅具有基本印表機的功能，而且有其他多種附加功能，例如掃描、印刷、電子郵件收發和內建傳真機等功能。

##### (3) 雷射印表機

雷射印表機與影印機採用相同的技術，與傳統的噴墨印表機相比，可以在更短的時間內生產出高品質的文字和圖像作品。

##### (4) 大型印表機

大型印表機是一種寬幅印表機，主要用於商業或工業列印以及廣告招牌等比正常列印尺寸更大的印刷作業。

##### (5) 3D 印表機

3D印表機是印刷產業行業的創新設備，透過多種分層技術以及三維建構至物體成型技術。

##### (6) 硬碟PCBA

電子印刷電路板組件(PCBA)是用於控制硬碟電子系統運行的電路板，產品通過SMT製造。硬碟用PCBA是半成品，將進一步通過組裝過程，以生產出作為硬碟的成品。

##### (7) 數位相機PCBA

數位相機電子印刷電路板組件(PCBA)是控制數位相機操作的電路板，通過SMT製造，與其他電子產品的電路板相似，但電路元件設計不同。

##### (8) 數位電視PCBA

數位電視印刷電路板組件(PCBA)是一種用於控制數位電視系統運行的電路板，與其他電路板產品一樣透過SMT製造生產，但電路組件設計與其他產品大不相同。

##### (9) 外接式硬碟

外接式硬碟硬盤是一種可以連接電腦以增加額外存儲空間的攜帶式存儲設備，是目前相對以較便宜的成本增加存儲容量的最常見方法。

##### (10) 固態硬碟(SSD)

固態硬碟(SSD)是新一代的固態存儲設備，使用集成電路組件來持久存儲數據，能夠比傳統式硬碟更快速的讀取數據。

(11) 智能POS機

POS機器是一種用在商店或其他所需地點以處理卡片支付的先進設備。新興行動支付形式的免接觸功能被認為是下一代技術。

(12) 智能電視

智能電視是傳統電視集結網路及WEB2.0互動功能特性，允許用戶串流音樂及視頻、網路瀏覽和照片查閱。智能電視是電腦、電視和數位媒體播放器的技術融合。除了透過傳統撥放媒體提供電視機的傳統功能外，這些設備還可以提供OTT (over-the-top) 媒體串流服務，例如：電視串流和網路廣播以及家庭網絡連結。

(13) 數位播放器

數位播放器是透過連結電腦或嵌入數位標牌顯示器的管道進行通訊的硬體設備。它負責將圖像、視頻或互動內容輸入傳遞至螢幕，並且根據其內建內置功能或許需要執行更複雜的過程。

(14) 智能穿戴設備

一種可以貼近或佩戴在人體上，可以檢測、分析和傳輸信息的可穿戴電子設備。它已經逐漸成為現今科技世界中常見的一種技術，並已衍生出更多類型的設備，有些設備甚至夠小，可以隨身穿戴，並且通常擁有強大的傳感器技術，可以收集和傳遞周遭環境的相關信息，現今技術有時甚至可以即時傳遞生物反饋給佩戴者。

### 通訊產品

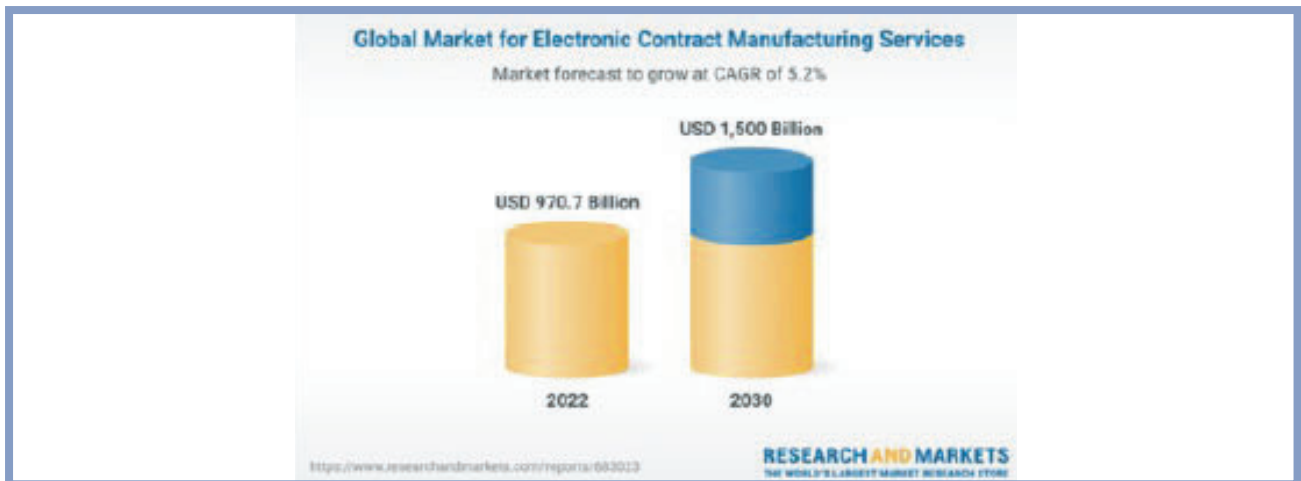
公司幫通訊市場領先技術品牌商們製造各種電視機上盒及其零組件。通訊產品泛指各種設備，這些設備能夠聯繫不同方之間的遠距離通信，並將訊號源轉換為可以在電視螢幕或其他顯示設備上顯示的內容形式。機上盒可用於各種電視系統和其他用途，為用戶增加圖像和聲音訊號的清晰度。

### 1.2.2.2 產業及市場競爭

#### 電子產品製造服務業(EMS) & 原始設計製造業(ODM)概況

根據 Global Industry Analysts Inc. 的研究，在變遷的Covid-19後疫情時代，全球EMS和ODM市場在2022年估計為9,707億美元，預計2030年將達到1.5萬億美元的規模，預計9年期間將以5.2%的複合年成長率增長。考量疫情大流行後持續復甦，電子組裝產業的增長將在未來8年期間內重新調整為6%複合年成長率。其中，美國的電子專業製造服務市場預計在2022年達到2,645億美元，而世界第二大經濟體中國預計將以9年期間8.6%的複合年成長率增長。此外，亞太地區市場預計2030年將達到1,980億美元。總體而言，電子專業製造服務的全球市場預計將以5.6%的速度增長，2030年預估計價值將達到15,000億美元。

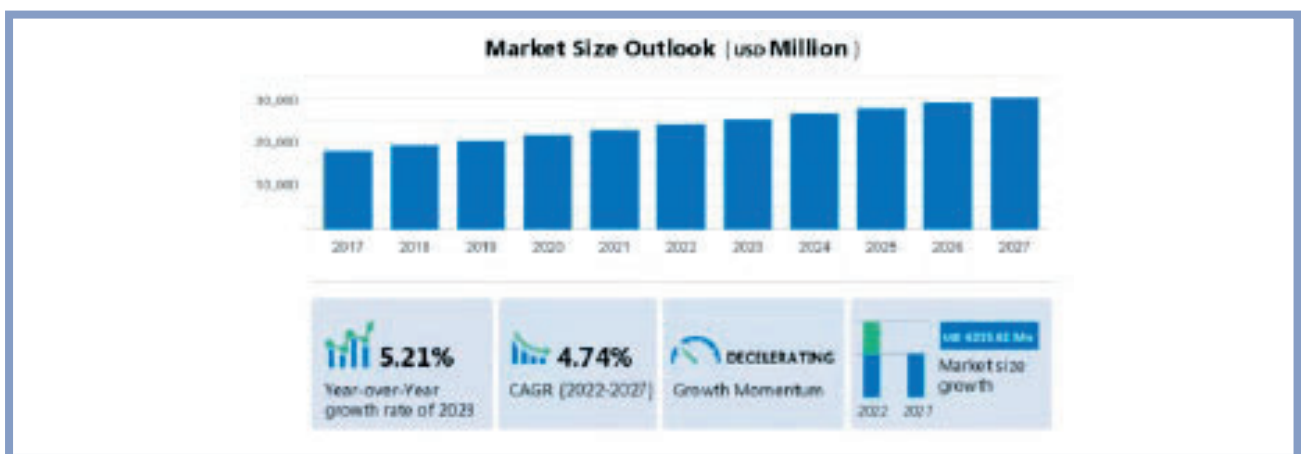
展望2023年，全球經濟形勢依然嚴峻，諸多挑戰和危機並存。因俄烏戰爭下的不確定性和通貨膨脹造成的困擾，預計明年仍將繼續。隨著全球經濟增長放緩和高通膨，預計2023年對大多數產業來說將是艱難的一年；儘管如此，對於能夠憑藉韌性和適應性不斷向前邁進的企業和市場領導者來說，機會總是存在的！



### 數位機上盒(STB)及網路連接設備產業概況

#### 數位機上盒(STB)市場概況

依據TechNavio報告Global Set-Top-Box Markt 2023-2027，2023年至2027年，機上盒市場將以4.74%的年複合成長率下降，市場規模預計增加6,215萬美元。推動市場發展的關鍵因素之一是將語音控制整合到機上盒，這樣的便利性受到消費者的青睞，供應商並因此正大力投資為機上盒產品開發語音控制功能。

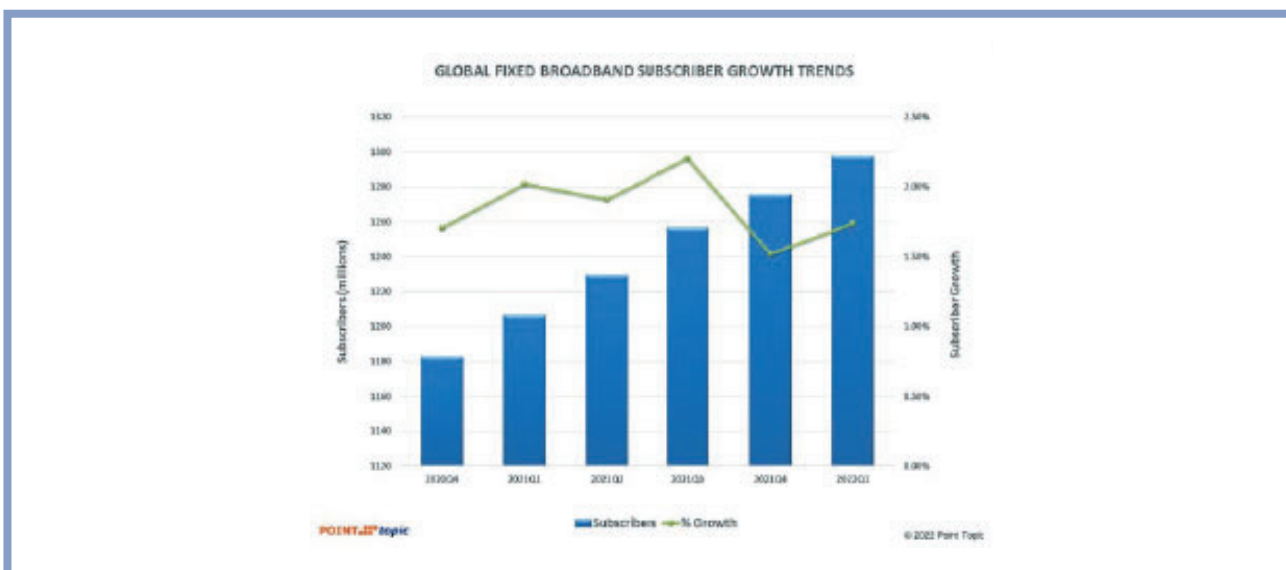


亞太地區對機上盒全球市場增長的貢獻佔了41%。由於擁有電視的家庭數量增加、電視訂閱費用減少以及機上盒價格下降等因素，預計對於機上盒的需求將會持續成長。在亞太地區的發展中國家，擁有電視的家庭數量正在增加，例如印度，2019年將近有72%的家庭已經可以擁有電視。中國則是全球最大的電視市場，擁有電視的家庭超過3.78億。除此之外，電視訂閱價格的下降也是助長亞太地區對機上盒的需求的另一個因素。其他像是主要的OTT平台業者為了吸引訂閱用戶而採取的各種銷售策略亦促進了機上盒市場的增長，例如購買各類體育賽事轉播權並在其平台進行直播。加上隨著互聯網用戶的不斷增長，使得亞太區域的機上盒市場快速成長。



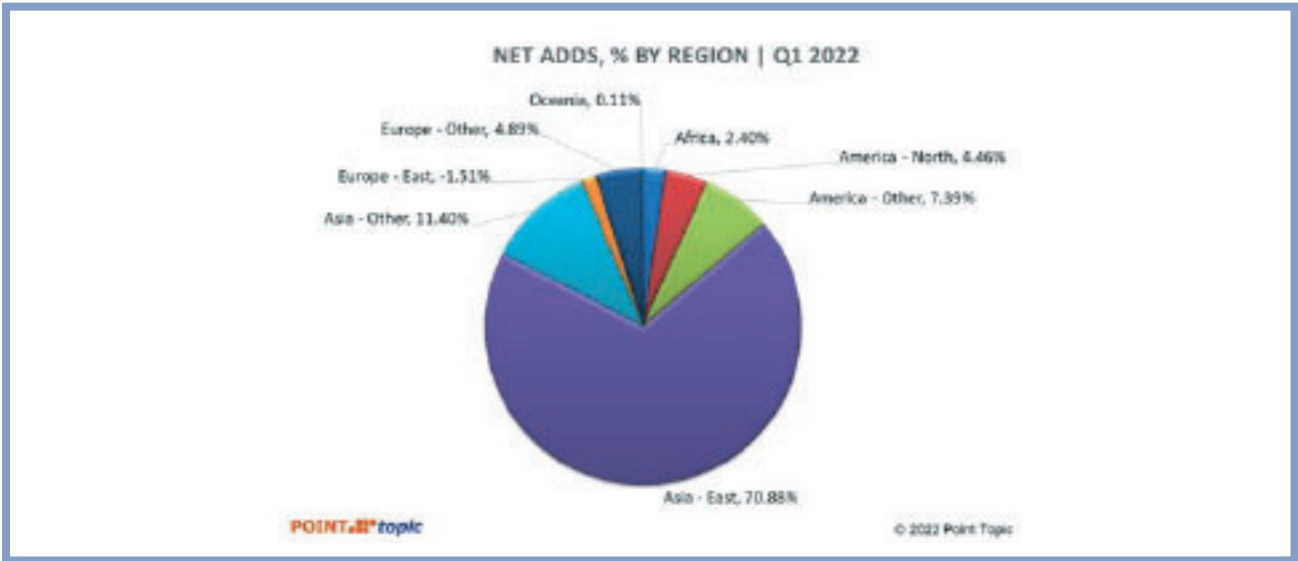
寬頻用戶終端設備市場概況

截至2022年3月底，全球固網寬頻用戶增長僅1.7%，達13億用戶。根據Topic Point的研究，固網寬頻用戶數量下降的國家，主要是在寬頻普及率高的飽和市場或以移動寬頻為主要上網方式的國家。



參考資料：Trends in world broadband subscriber growth; by Point Topic.

東亞是固網寬頻用戶增加最顯著的市場，從上一季度的52%上升至71%。其中，就市場規模而言，中國市場在東亞地區佔據主導地位，主要是由於與2021年第四季度相比，2022年第一季度該國的寬帶用戶淨增數要高得多。亞洲-其他地區的淨增用戶有所下降，環比增長由25%減少至11%。根據Point Topic的研究，東歐市場於2022年第一季度出現負淨增長，主要是俄烏戰爭導致烏克蘭固網寬頻用戶數大幅減少所致。



參考資料：Share of net adds of fixed broadband subscribers by region; by Point Topic.

根據Point Topic的報告，以全球市場來看，與2021年第四季度相比，2022年第一季度的銅線數量下降了9.8%，而FTTH用戶則增加13.5%。衛星和無線（主要是固定無線接取）用戶數也分別增長了6%和5%，由於這些技術讓用戶能夠在難以部署有線網絡的地方使用網路。



參考資料：Annual growth in subscriber numbers by technology; by Point Topic.

### 儲存設備產業概況

根據Fortune Business Insights報告，2022年全球數據儲存設備市場規模為2,170.2億美元，預計將從2023年的2,473.2億美元成長到2030年的7,779.8億美元，8年期間複合年成長率為17.8%。

此外，根據Research and Markets的報告《新一代儲存設備市場—增長、趨勢、Covid-19影響和預測（2022-2027年）》，2020年新一代儲存設備市場價值約263.5億美元，預計到2026年可達到501.3億美元，預測期間（2021-2026年）的複合年成長率為11.4%。隨著數位時代的重要性及顯著成長，雲計算、大數據、移動服務和社交網絡應用等領域不斷快速發展。

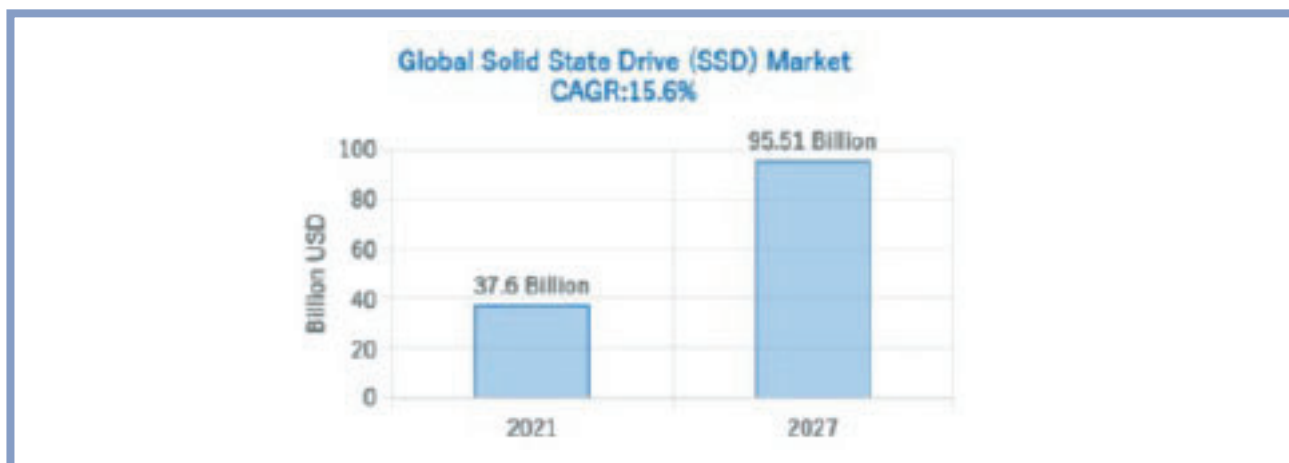


由於傳統的數據儲存技術無法處理大量的日常數據，近年來需求已顯著轉向新一代數據儲存基礎架構，新一代技術提供更可靠、快速且具有成本效益的解決方案來滿足不斷增加的數據儲存需求。此外，智能技術和雲計算的發展是智能儲存空間的驅動力之一，因為必須易於使用並且分析生成的大量數據以改善用戶體驗。這些智能儲存解決方案有助於推動可靠、安全和可延伸的解決方案。

除此之外，COVID-19疫情爆發被視為加速新一代儲存（尤其是雲端儲存）解決方案市場的另一個因素；儲存供應商正在開發硬體和軟體技術，以幫助研究人員、企業、遠端辦公用戶和合作夥伴在COVID-19流行期間拓展業務和遠端工作。

#### 固態硬碟（“SSD”）

根據IMARC Group的報告《固態硬碟(SSD)市場：全球行業趨勢、市占率、規模、成長、機會和預測2022-2027》，全球固態硬碟(SSD)市場規模預計將從2021年的376億美元成長到2027年的955.1億美元，在預測期的6年期間複合年成長率為15.60%。



資料來源：Global Information Inc.

根據IMARC的報告，全球SSD市場由於文件備份和資訊分類的推動，高端雲計算接口日益普及以及跨組織對大量數據儲存解決方案的需求不斷增加。除此之外，對研發(R&D)活動的持續投資以及主要參與者之間為增強SSD功能而進行的戰略合作亦刺激市場成長的前景。

據TrendForce報導，近期電子零組件供應趨緊導致企業服務器出貨量上升。然而，企業級SSD市場整體表現受到NAND Flash價格下滑的影響。TrendForce報告進一步指出，NAND閃存行業的企業級SSD收入在Q3/2022季度環比(QoQ)下降28.7%至52.2億美元。此外，所有企業級SSD供應商在此期間也確實出現了負面表現。

儘管如此，放眼2023年，隨著進入後疫情時期，由於筆記型電腦出貨量顯著吃緊，與客戶端SSD相關的需求顯然已經放緩。然而，NAND Flash價格的大幅下滑相信會帶動智能手機和服務器行業的需求。因此，受到需求價格彈性的影響，TrendForce認為無論是智能手機還是企業級SSD，NAND Flash容量的年增幅都將達到20%以上。

Figure: Server DRAM and Mobile DRAM as Percentages of Annual Total Bit Output, 2019-2024



Global ranking of enterprise SSD suppliers by revenue (USD million)

Company	Revenue	Market share	
	3Q22	3Q22	2Q22
Samsung	2,120.0	40.6%	44.5%
SK Group (SK hynix + Solidigm)	1,213.0	23.2%	24.4%
WDC	673.0	12.9%	10.5%
Micron	656.2	12.6%	10.9%
Kioxia	559.0	10.7%	9.7%
<b>Total</b>	<b>5,221.2</b>	<b>100%</b>	<b>100%</b>

參考資料：TrendForce.

### 硬碟(“HDD”)

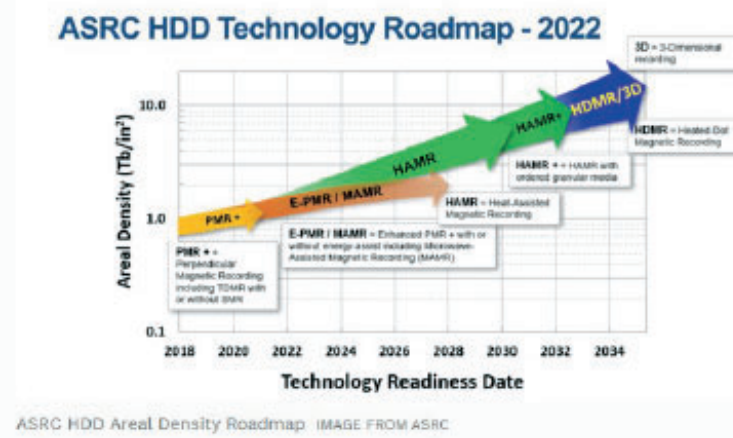
根據富比士的報告，在Covid-19流行期間對客戶端電腦設備和數據中心存儲的需求推動了對HDD的需求顯著增加，以利遠端工作。然而，有鑑於大多數科技公司在不確定的經濟環境下預計需求會下降，因此需求在2022年開始放緩。

根據Technavio的報告，預計2022年至2027年期間，外接式硬碟市場規模將成長32.3656億美元，年複合成長率為6.04%。

就市場領域而言，2022年亞太地區市場占有率為全球第一大，於預測期內將佔市場成長率41%，這是由於電子行業需求不斷增長以及大量PC製造業位於該區域的緣故。

另一個重要因素是在傳統客戶端應用程序和高性能儲存中的HDD銷售持續下降，而固態硬碟(SSD)已佔據主導地位。此外，由於前兩年期間因應遠端工作的需求增長，客戶端應用程序在2022年總體下滑。儘管如此，市場參與者已在研發其更先進的技術，尋求實現更高階的儲存容量，使其維持在HDD的市場地位。

放眼硬碟產業，雖然硬碟出貨量都在下滑，但數據需求仍有成長的空間。因此，相信未來幾年對大容量驅動器的需求將繼續推動HDD容量需求增加，預計2027年的儲存容量出貨將達到6,936EB。



印表機產業概況

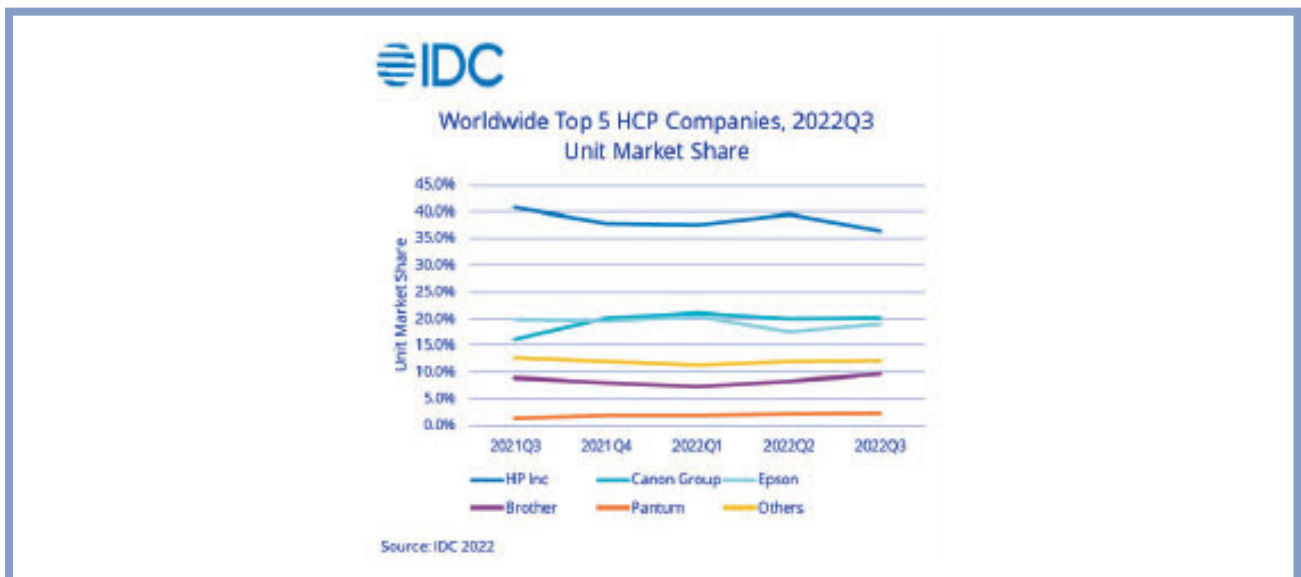
電腦周邊設備：根據國際數據公司(IDC)最新發布的報告《全球季度電腦周邊設備追蹤報告》，2022年第三季度(3Q22)全球電腦周邊設備出貨量同比增長1.2%至2,120萬台。本季度出貨量同比增長7.5%至98億美元。儘管本季度集裝箱運輸空間仍然有些不可預測，但一些改善幫助電腦周邊設備市場實現了同比增長。

在全球市場中，中國（中國）和亞太地區（不包括日本和中國）表現優於所有其他區域市場，出貨量同比分別增長12.7%和6.4%。中國的同比增長主要來自自噴墨印表機（同比增長58.2%）。舉例來說，其中一個值得注意的亮點是，新玩家華為在市場上推出了2022年第三季度的墨盒系列印表機。此外，包括物流、製造、政府和金融機構在內的商業領域列印需求的穩步復甦也為這兩個區域市場的上游年度增長做出了貢獻。

根據IDC的報告，HP Inc.仍然在全球電腦周邊設備市場佔據主導地位，但CANON和Brother在2022年第三季度均表現強勁，同比分別增長26.1%和9.4%。CANON墨盒板塊同比大幅反彈。此外，CANON的墨盒增長得到了大多數國家的良好分配和強勁需求的支持。與CANON一樣，Brother的收益也得益於許多國家供應的健康復甦。

全球列印及週邊設備市場，單位出貨量，市占率，和2022年第3季度與去年同期相比增長（單位出貨量）

公司別	3Q22出貨數量	3Q22市占率	3Q21出貨數量	3Q21市占率	3Q22/3Q21 成長率
1.HP	7,723,789	36.4%	8,568,254	40.9%	-9.9%
2.Canon	4,281,060	20.2%	3,394,452	16.2%	+26.1%
3.Epson	4,062,900	19.2%	4,184,487	20.0%	-2.9%
4.Brother	2,036,515	9.6%	1,861,257	8.9%	+9.4%
5.Pantum	532,577	2.5%	298,022	1.4%	+78.7%
其他	2,574,261	12.1%	2,660,628	12.7%	-3.2%
總計	21,211,102	100.0%	20,967,100	100.0%	+1.2%



### 1.2.2.3 產品材料或服務採購

#### 2020-2022年當地及海外廠商之材料採購金額

本公司向當地以及海外廠商採購材料，以下為本公司2020-2022年之材料採購金額。

材料採購	2020		2021		2022	
	百萬泰銖	%	百萬泰銖	%	百萬泰銖	%
當地材料	14,915.66	15.10	11,765.98	11.14	8,914.37	10.70
進口材料	83,878.89	84.90	93,899.80	88.86	74,385.42	89.30
合計	98,794.05	100.00	105,665.78	100.00	83,299.79	100.00

### 主要零組件及其來源

主要零組件可區分下列兩大類:

#### (1)內部零組件

內部零組件主要使用於產品內部，明細如下：

零組件名稱	說明	來源地
無線應用零件	天線、轉換器及基頻濾波器、收發器、調整器、功率放大器、振盪子、石英晶體	台灣、韓國、中國
晶片積體電路系列	多晶片封裝記憶體、數位信號處理、音頻放大器、記憶體、液晶模組驅動器、電源管理器、多媒體積體電路	新加坡、日本、韓國、美國
關鍵零組件	中央處理器、硬碟、墨水夾、液晶模組、列印頭、調幅器	泰國、台灣、中國、新加坡、日本
其他零件	電容、磁珠與電感、振動馬達、揚聲器、受話器、麥克風、金屬按鍵、開關、連接器、可撓性印刷電路板、發光二極體分、離式半導體零件、印刷電路板、電阻	泰國、台灣、中國、新加坡、日本、美國

#### (2)包裝材料及外部零組件

外部零組件主要使用於產品外部，明細如下：

材料名稱	說明	來源地
電源供應器與線材	電源供應器、轉接器	泰國、馬來西亞、中國
外殼	塑膠與塑膠零件	泰國、新加坡、馬來西亞、中國
包裝材	紙盒、保麗龍、塑膠袋、塑膠、膠帶、標籤	泰國、中國

### 材料供應商

關鍵零組件依客戶指定進行採購，主要股東或關係企業係可能為泰金寶之客戶，公司採隨機抽樣檢驗零組件品質，並依廠商品質確保程序認證合格供應商，公司只能向合格供應商進行採購。

另外，有四家供應商設立於本公司廠區內，以即時管控材料品質、節省存貨空間及降低運輸成本，形成價值鏈合夥關係(Value-Chain Partnership)；此四家供應商並未持有本公司股份，本公司經理人亦未持有該公司股份。此四家供應商如下：



供應商名稱	材料
1. Ever Jet Co., Ltd.	塑膠零件
2. Allied Precision (Thailand) Co., Ltd.	金屬片
3. MCT (Thailand) Co., Ltd.	金屬片
4. Yiking Plastic Production Co., Ltd.	塑膠零件

#### 採購政策

本公司採購政策係根據各供應商報價及交貨及時度，並考慮公司利益最大化，銷售及生產部門共同參與採購規劃以配合生產需求及維持適當之庫存水準。

#### 1.2.2.4 營運使用資產

##### 營運使用固定資產 (參考財務報表-資產部分)

截至西元2022年12月31日止，本公司及其子公司營運使用固定資產如下：

(單位：百萬泰銖)

使用公司	土地及土地改良物	房屋及房屋附屬設備	機器設備	模具及耗材	辦公設備	運輸設備	未完工程及在途設備	合計
本公司	946.65	4,354.54	2,077.65	1,240.37	725.38	15.03	2,997.71	12,357.33
子公司	35.23	2,026.90	3,282.59	24.58	603.67	3.43	316.30	6,292.70
合計	<b>981.88</b>	<b>6,381.44</b>	<b>5,360.24</b>	<b>1,264.95</b>	<b>1,329.05</b>	<b>18.46</b>	<b>3,314.01</b>	<b>18,650.03</b>

本公司及其子公司擁有上述各項資產之所有權。

##### 營運使用之重要無形資產

本集團簽訂租賃合約，租賃之標的資產包括營運使用之不動產、廠房及設備。租賃期間通常介於2至49年。

截至西元2022年底止，本公司使用權資產如下：

(單位：百萬泰銖)

	土地	房屋及房屋附屬設備	辦公設備	合計
帳面淨值	39.08	587.72	0.12	626.92

##### 商譽與其他無形資產

不適用

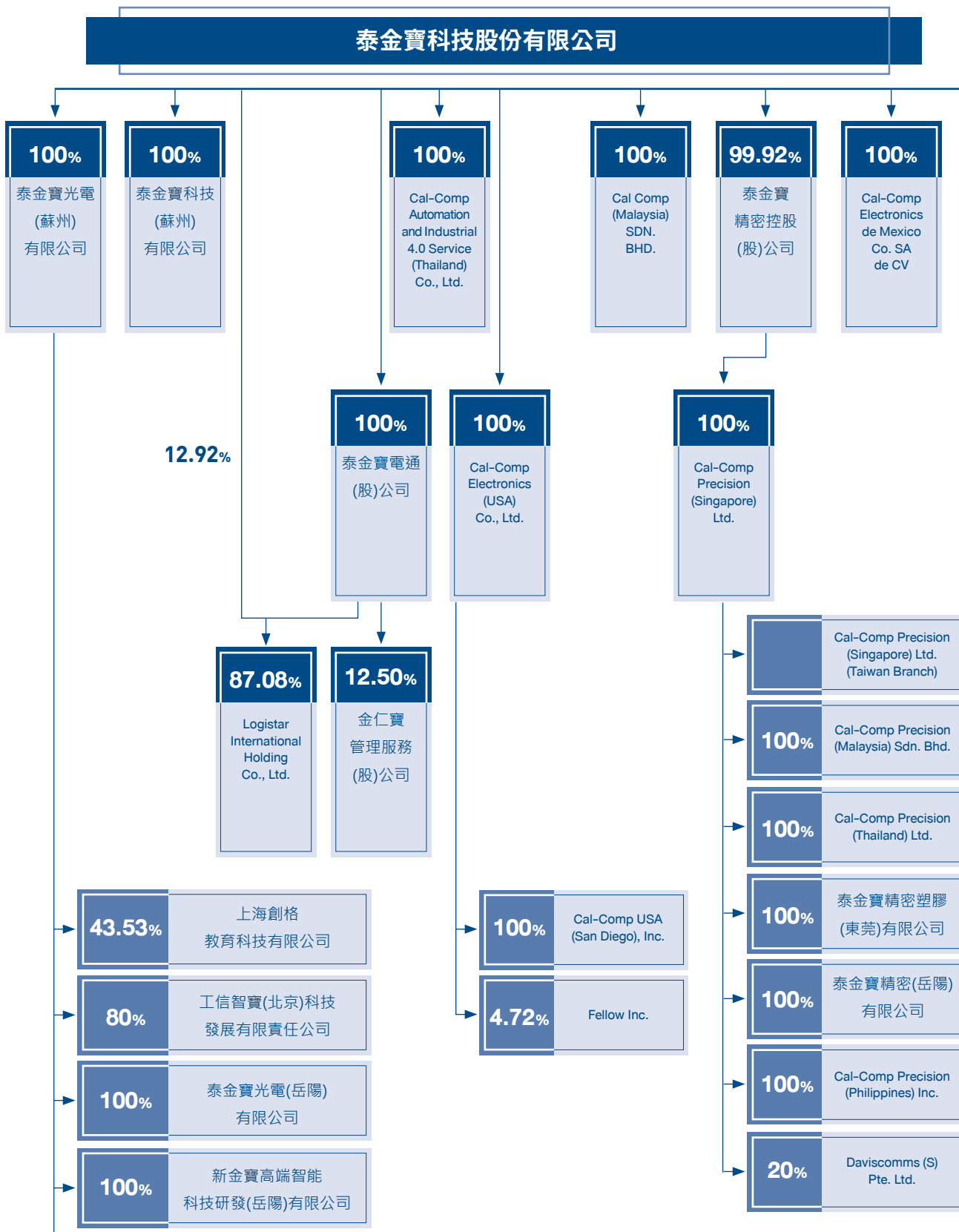
#### 1.2.2.5 在建工程

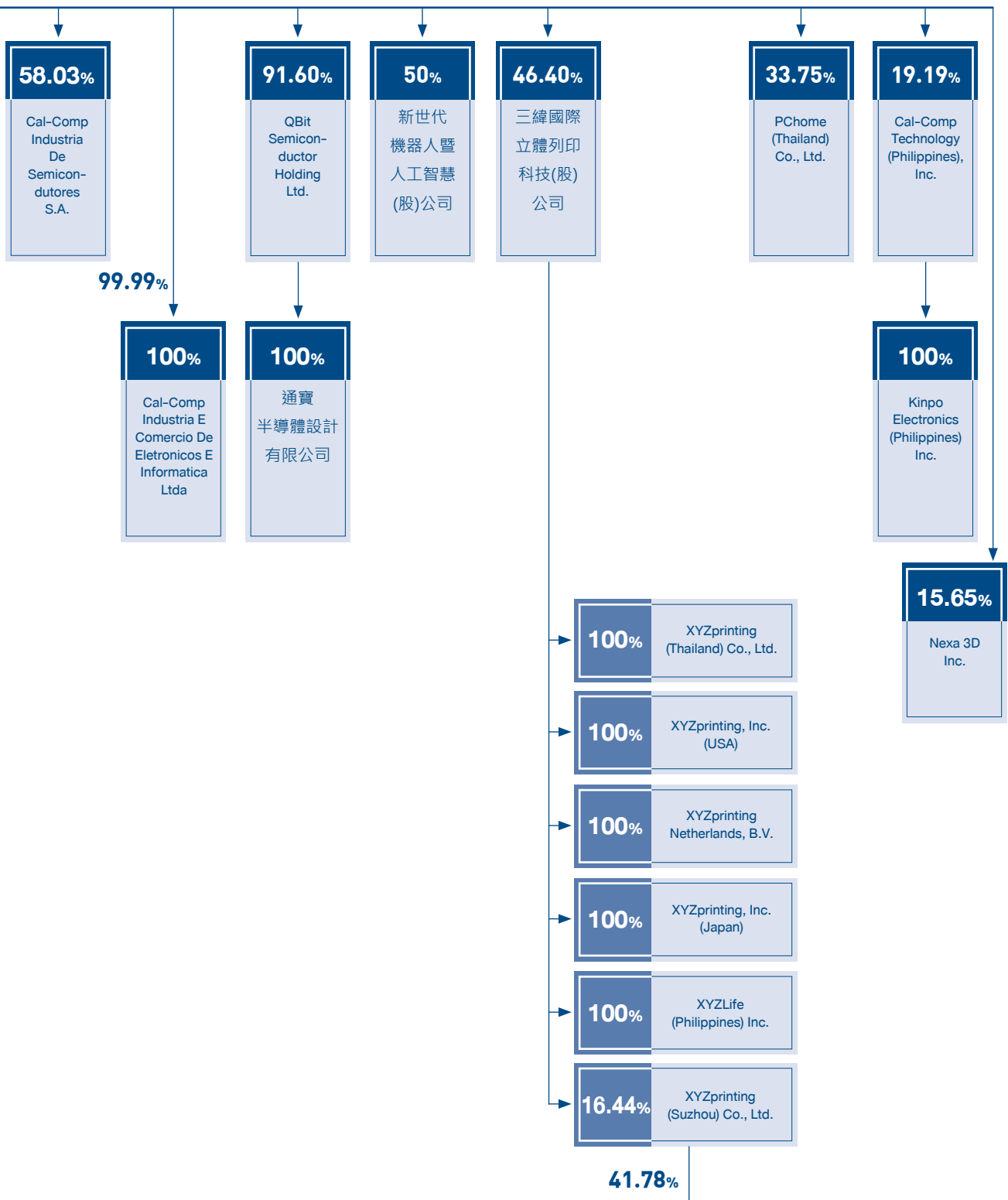
不適用

## 1.3 本集團投資架構

### 1.3.1 本集團股權投資架構

本集團投資架構-截至2022年12月31日





以下為本公司持有股權超過10%之轉投資公司名單：

**1. 泰金寶光電(蘇州)有限公司**

實收資本為5.4715億人民幣，在中國大陸營運及生產電子產品，產品為電腦產品，為本公司持股100%之子公司。登記地址為中國江蘇省吳江市經濟技術開發區江興東路2288號。

**2. 泰金寶科技(蘇州)有限公司**

實收資本為7,305萬人民幣，在中國大陸營運及生產及銷售電子產品，產品為電腦週邊產品及電子相關產品，為本公司持股100%之子公司。登記地址為中國江蘇省蘇州工業園區勝浦路288號出口加工區B區。

**3. 泰金寶電通(股)公司**

實收資本為11.7898億新台幣，為研發、業務、行銷、財務及營運中心，為本公司持股100%之子公司。登記地址為臺灣臺北市南京東路5段99號3F。

**4. Logistar International Holding Co., Ltd.**

實收資本為3.1005億美金，為海外轉投資事業之控股公司，設立目的為拓展未來商機及銷售本公司產品，本公司直接持有12.92%股權及透過子公司泰金寶電通(股)公司持有股權87.08%，持股合計為100%。登記地址為Palm Grove House, P.O. Box 438, Road Town, Tortola, British Virgin Islands。

**5. Cal Comp (Malaysia) SDN. BHD.**

實收資本為4萬馬幣，在馬來西亞營運及生產電子產品，主要產品為電腦週邊產品，為本公司持股100%之子公司。登記地址為Level 7, Menara Milenium, Jalan Damanlela, Pusat Bandar Damansara, Damansara Heights, 50490 Kuala Lumpur, Malaysia。

**6. Cal-Comp Electronics (USA) Co., Ltd.**

實收資本為1億美金，為本公司持股100%之控股公司。登記地址為1940 Camino Vida Roble, Carlsbad, CA 92008, USA。

**7. Cal-Comp USA (San Diego), Inc.**

實收資本為16.5百萬美金，在美國營運及生產PCBA，為本公司透過Cal-Comp Electronics (USA) Co., Ltd. 持股100%之子公司。登記地址為1940 Camino Vida Roble, Carlsbad, CA 92008, USA。

**8. Cal-Comp Precision (Singapore) Ltd.**

實收資本為1.1143億新加坡幣，在新加坡營運及生產塑膠零件，為本公司透過泰金寶精密控股股份有限公司持股100%之子公司。登記地址為39 Ubi Road 1, #03-01, World Publications Building, Singapore 408695。

**9. Cal-Comp Precision (Thailand) Ltd.**

實收資本為16.4億泰銖，在泰國營運及生產塑膠零件，為本公司透過Cal-Comp Precision (Singapore) Ltd 持股100%之子公司。登記地址為No. 4 Moo 8, Sethakij Road, Tambol Klong Maduea, Amphur Krathumbaen, Samut Sakhon Province 74110。

**10. Cal-Comp Precision (Malaysia) SDN. BHD.**

實收資本為1,197萬馬幣，在馬來西亞營運及生產塑膠零件，為本公司透過Cal-Comp Precision (Singapore) Ltd持股100%之子公司。登記地址為PTD 37435 & PTD 37436, Jalan Perindustrian 3, Kawasan Perindustrian Fasa 2, 81400 Senai, Johor, Malaysia。

**11. 泰金寶精密塑膠(東莞)有限公司**

實收資本為1.1081億人民幣，在中國營運及生產塑膠零件，為本公司透過Cal-Comp Precision (Singapore) Ltd.持股100%之子公司。登記地址為中國大陸廣東省東莞市長安鎮沙頭村振安中路417號5棟。

**12. Cal-Comp Industria e Comercio de Eletronicos e Informatica Ltda**

實收資本為2.0501億巴西幣，在巴西營運及生產電子產品，本公司直接持有100%股權。登記地址為Av. Torquato Tapajos 7503, Galpao 1, Taruma, Manaus AM, Brazil CEP: 69041-025。

**13. Cal-Comp Electronics de Mexico Co. SA de CV**

實收資本為1.4118億墨西哥比索，在墨西哥營運及生產電子產品，為本公司持股100%之子公司。登記地址為Av. de Los Encinos 1080 Sin Number Paque Industrial Villa Florida Tamaulipas 88730。

**14. Cal-Comp Technology (Philippines), Inc.**

實收資本為11.1億披索，在菲律賓營運生產產品及倉儲管理，本公司持股19.19%股權。登記地址為No.2, River Valley Road (Lot3C-13)Carmelray Industrial ParkII-SEZ，Philippines。

**15. Cal-Comp Industria de Semicondutores S.A.**

實收資本為7,508萬巴西幣，投資目的在於擴展巴西產品線至半導體產業，本公司透過子公司Cal-Comp Industria e Comércio de Eletrônicos e Informática Ltda持有58.03%之股權。登記地址為Av. Torquato Tapajos 7,503, Galpao 2, Modulo19-Parte, Taruma, Manaus, AM, Brazil CEP: 69041-025。

**16. Cal-Comp Precision (Philippines) Inc.**

實收資本為24.65億披索，在菲律賓營運及生產塑膠零件，為本公司透過Cal-Comp Precision (Singapore) Ltd.持股100%之子公司。登記地址為LT.11Hy Dimacali Ave. Fpip II-SEZ STA. Anastacia Santo Tomas, Batangas, Philippines。

**17. 泰金寶精密(岳陽)有限公司**

實收資本為7,902萬人民幣，在中國營運及生產塑膠零件，為本公司透過Cal-Comp Precision (Singapore) Ltd.持股100%之子公司。登記地址為中國大陸湖南省岳陽城陵磯綜合保稅區新金寶路8號。

**18. 通寶半導體設計(股)公司**

實收資本為1.58億新台幣，在台灣營運及生產及銷售電子產品，本公司透過QBit Semiconductor Holding, Ltd.持有100%之股權。登記地址為臺灣臺北市南京東路五段99號10樓。

### 19. QBit Semiconductor Holding, Ltd.

實收資本為113萬美金，為海外轉投資事業之控股公司，設立目的為拓展未來商機及銷售本公司產品，為本公司持股91.60%之子公司。登記地址為The Grand Pavilion Commercial Centre, Oleander Way, 802 West Bay Road, P.O. Box 32052, Grand Cayman KY1-1208, Cayman Islands。

### 20. 三緯國際立體列印科技(股)公司

實收資本為9.3億新台幣，營業項目為提供3D列印產品銷售及服務。本公司持有46.40%之股權。登記地址為臺灣臺北市松山區南京東路五段99號10樓。

### 21. PChome (Thailand) Co., Ltd.

實收資本為2億泰銖，營業項目為提供電子商務之產品銷售及服務，本公司持有33.75%之股權。登記地址為191/54, 191/57 18th Fl., CTI Tower, Rachadapisek Road, Klongtoey, Bangkok 10110。

### 22. Daviscomms (S) Pte Ltd.

實收資本為219萬美金，在新加坡營運及設計製造通訊產品，本公司透過Cal-Comp Precision (Singapore) Ltd.持有20%之股權。登記地址為Block 70, Ubi Crescent, Ubi Techpark, #01-07, Singapore 408570。

### 23. 金仁寶管理服務(股)公司

實收資本為800萬新台幣之諮詢服務公司，本公司透過泰金寶電通(股)公司持有12.50%之股權。登記地址為臺灣臺北市南京東路五段99號10樓。

### 24. 新世代機器人暨人工智慧(股)公司

實收資本額為6.2億新台幣之機器人買賣及應用軟體開發公司，本公司持有50%股權。登記地址為臺灣臺北市松山區南京東路五段99號10樓。

### 25. 上海創格教育科技有限公司

實收資本為500萬元人民幣，在中國營運教育及網絡領域的研發。本公司透過泰金寶光電(蘇州)有限公司持有37%之股權。登記地址為中國上海市崇明區長興鎮潘國公園路2528號B棟1260室(上海泰和經濟發展區)。

### 26. Cal-Comp Automation and Industrial 4.0 Service (Thailand) Co., Ltd.

實收資本為1億泰銖，在泰國營運及提供工業4.0方案服務，生產機器手臂及客製自動化方案，為本公司持股100%之子公司。登記地址為No. 60 Moo 8, Sethakij Road, Tambon Klong Maduea, Amphoe Krathum Baen, Samut Sakhon, 74110, Thailand。

### 27. 工信智寶(北京)科技發展有限責任公司

實收資本為1,000萬元人民幣，在中國營運推動3D列印，人工智能/機器人，智能製造及半導體設計的研發。本公司通過泰金寶光電(蘇州)有限公司持有80%之股權。登記地址為中國北京市海淀區中關村南大街6號12層1209-1。



### 28. 泰金寶光電(岳陽)有限公司

實收資本為1.36億人民幣，在中國生產及銷售新型打印裝置、新型電子元器件及其部件及上述之CKD(零件組成半成品)和SKD組件。本公司通過泰金寶光電(蘇州)有限公司持有100%之股權。登記地址為中國湖南省岳陽城陵磯綜合保稅區新金寶路8號。

### 29. 新金寶高端智能科技研發(岳陽)有限公司

實收資本為3.50億人民幣，在中國營運推動3D列印、人工智能/機器人、智能製造及半導體設計的研發製造。本公司通過泰金寶光電(蘇州)有限公司持有100%之股權。登記地址為中國湖南省岳陽市湖南城陵磯新港區雲港路CCTC大廈1021室。

### 30. 泰金寶精密控股(股)公司

實收資本為5.65億新台幣，為海外轉投資事業之控股公司，設立目的為拓展未來商機及銷售本公司產品，為本公司持股99.92%之子公司。登記地址為The Grand Pavilion Commercial Centre, Oleander Way, 802 West Bay Road, P.O. Box 32052, Grand Cayman KY1-1208, Cayman Islands。

### 31. Nexa3D Inc.

實收資本為4.2227億美金，為海外轉投資事業之控股公司，設立目的為拓展未來商機及銷售本公司產品，本公司持有11.75%之股權。登記地址為1923 Eastman Ave, Suite 200, Ventura, CA 93003, USA。

## 1.3.2 持有轉投資公司股權超過10%有利益衝突者

不適用

## 1.3.3 與主要股東之業務往來關係

本公司為電子產品製造供應商(EMS)，替世界知名品牌商製造電子產品。截至西元2022年12月31日止，註冊資本及實收資本分別為5,625,920,928泰銖及5,386,344,480泰銖。主要股東有(1) 金寶電子(臺灣上市公司): 電子產品製造與經銷商，主要產品有計算機電腦工作站傳真及GPS等，持有本公司46.63%，截至2022年12月31日止，總資產為125,465百萬臺幣；(2) 遠東國際商業銀行: 本公司臺灣存託憑證(TDR)之存託機構，持有本公司18.22%股權；及(3) 仁寶電腦(臺灣上市公司): 電子產品製造與銷售商，主要生產產品為筆記型電腦，持有本公司5.22%股權，截至2022年12月31日止，總資產為453,484百萬臺幣。

### 1.3.4 股東結構

前十大股東 (截至2022年12月31日止)

股東名稱	說明	持股數	%
1. 金寶電子工業(股)公司	電子產品製造	2,511,896,605	46.63
2. 遠東國際商業銀行 <sup>(1)</sup>	台灣存託憑證(TDR)之存託機構	981,644,302	18.22
3. 仁寶電腦工業(股)公司 <sup>(2)</sup>	-	281,233,469	5.22
4. MR. CHERN KUAN-JAN	-	259,170,433	4.81
5. MR. VITHIT PONGPIRODOM	-	209,225,082	3.88
6. MRS.LAI-SHUN SHEN TSAI	-	107,179,715	1.99
7. THAI NVDR COMPANY LIMITED	-	97,859,132	1.82
8. MR. SHEN, SHYH-YONG	-	65,343,196	1.21
9. MRS. CHARASSRI PONGPIRODOM	-	57,358,409	1.06
10. MR. HSU, SHENG-HSIUNG	-	29,769,367	0.55
<b>Total</b>		<b>4,600,679,710</b>	<b>85.39</b>

備註：(1)屬於臺灣存託憑證。

(2)至2022年12月31日止，仁寶電腦工業(股)公司透過KGI Asia Limited持有本公司普通股。

#### 主要股東

##### 金寶電子工業股份有限公司

金寶電子持有本公司普通股 2,511,896,605股或46.63%。本公司主要股東之一。金寶電子前十大股東(截至2022年4月29日止)。

股東名稱	持股數	%
1. 仁寶電腦工業股份有限公司	124,043,763	8.31
2. 鵬寶科技股份有限公司	69,369,644	4.65
3. 博鑫開發有限公司	62,289,000	4.17
4. 合寶投資股份有限公司	43,923,442	2.94
5. 沈蔡來順	41,818,429	2.80
6. 許淳琪	35,763,453	2.40
7. 瑞信興業股份有限公司	28,029,000	1.88
8. 沈軾榮	25,253,000	1.69
9. 沈坤照	22,462,582	1.50
10. 蔡麗珠	21,678,723	1.45
<b>合計</b>	<b>474,631,036</b>	<b>31.79</b>

金寶電子與本公司有下列二位共同董事及經營團隊

No.	董事/經營團隊	職稱
1	許勝雄	董事長
2	陳威昌	董事

#### 遠東國際商業銀行-臺灣存託憑證(TDR)

遠東國際商業銀行-臺灣存託憑證(TDR)持有本公司普通股981,644,302股或18.22%。本公司主要股東之一。TDR前十大股東如下(截至2022年8月26日止):

主要股東	持股數	%
1. 連富福	6,488,275	0.66
2. 林國華	4,317,000	0.44
3. 張美滿	4,000,000	0.41
4. 黃奇銘	3,833,000	0.39
5. 林釗弘	2,867,059	0.29
6. 陳信宏	2,733,986	0.28
7. 鍾健一	2,700,688	0.28
8. 大通託管 J P 摩根證券	2,485,096	0.25
9. 蔡遙沙	2,289,580	0.23
10. 李貴美	2,206,879	0.23
合計	33,921,563	3.46

## 1.4 註冊資本額與實收資本額

### 1.4.1 截至2022年12月31日註冊資本額與實收資本額：

本公司註冊資本額為5,625,920,928泰銖;實收資本額為5,386,344,480泰銖。發行股數5,386,344,480普通股。每股面額1泰銖。

### 1.4.2 臺灣存託憑證(TDRs)

截至2022年12月31日，流通在外之臺灣存託憑證單位數為981,644,302單位，其表彰泰金寶981,644,302普通股或佔實收股本18.22%。此存託憑證於臺灣證券交易所上市，股票代號為9105.TT。臺灣存託憑證存託機構為遠東國際商業銀行，每一單位臺灣存託憑證表彰一股泰國普通股，持有人可隨時兌回存託憑證，並享有與普通股相同之權利，如參加股東會、投票權、股利分配及原股東優先認購等權利。截至2022年12月31日止，並未有TDR持有人將存託憑證兌回普通股。

### 1.4.3 NVDR股份

2022年12月31日流通在外之NVDR股份為97,859,132單位，佔實收股本1.82%，其表彰相同數量之泰國普通股。NVDR持有人享有與普通股相同之權利，除討論下市等議程外，NVDR股東均無股東會投票權。普通股可用於發行NVDR股份，造成整體投票數量減少。即使NVDR股份相對較少，惟仍可能發生非本公司可控制之改變。

## 1.5 Warrant認股權證

### CCET-WC

本公司於2019年2月25日依員工股票選擇權方案(ESOP)，給予本公司及子公司之員工225,000,000單位之認股憑證(CCET-WC)，閉鎖期間為給與日後一年。閉鎖期後員工可於每三個月之10號執行其認股權證，認股權存續期間為4年。第一次執行日為2020年2月25日，並於2023年2月24日逾期失效。

## 1.6 股利政策

本公司每年股利發放不低於提撥法定盈餘公積後公司合併盈餘之30%，然而亦須考量公司及其子公司之現金流量及投資規劃和相關法令限制。

年度	2020	2021	2022
每股盈餘(泰銖)	0.04	0.05	0.15
每股股利(泰銖)	0.1124	0.1124	0.1124
股利率 (%)	244.97%	204.28%	75.09%

## 2. 風險管理

### 2.1 風險管理政策

本公司致力於財務營運、經濟條件、環境及人事上發展完整的風險管理制度。茲就營運風險及管理方式說明如下，以下並非完整的風險清單，其他非公司可控制之不可預測因素亦可能影響公司營運。

### 2.2 營運風險

#### 存貨風險

採購及生產排程係依據客戶的預算安排，並依銷售情形調整。另本公司設立負責團隊及系統，針對需求及存貨水準持續監督，以及時符合客戶需求及有效管理存貨。

本公司的主要營收來自品牌商客戶，採用訂單生產政策，OEM客戶為泰金寶的主要營收來源且其存貨呆滯之風險較低。2022年底提列之存貨呆滯率約5.57%。雖然，ODM銷貨雖需承擔存貨風險，但因ODM占營收比重小，故存貨風險較低。

另會計師定期評估材料及呆滯存貨之價值並依會計原則入帳，以反應存貨最新之狀態，而對逾期二年未使用之存貨，提列適當備抵跌價損失。

#### 主要客戶依存度風險

本公司已透過提供高品質技術，與客戶建立起長期合作關係。雙方並緊密合作持續創造彼此的競爭優勢。本公司致力於擴大新的客戶群，以降低對既有客戶的依存度，同時也持續開發新產品以進入新產業拓展市場。

#### 主要股東對經營決策的影響

目前4位董事由主要股東金寶電子工業(股)公司提名，對於股東會重要議案如董事選舉案需75%以上股東同意，金寶電子工業(股)公司無法單獨掌控股東會，小股東可透過徵求委託書以平衡大股東的控制權。

#### 集中採購及原物料品質風險

本公司已建立採購中心以確保合格供應商的交期穩定，並降低集中採購風險。同時本公司亦建立品質保證中心，於生產前嚴格檢驗品質以維護本公司向來以品質著稱的聲譽。另外即使為客戶指定採買的材料，亦會遵循本公司的品質檢驗程序，以降低於生產過程中可能產生的風險。

#### 營運資金風險

營運資金對本公司營運及擴展非常重要，公司營運資金來自營運、短期及長期銀行借款。截至2022年底，公司短期與長期借款餘額為386.83億泰銖，占總負債49.67%。截至2022年底，本公司及子公司未動用之長短期借款額度約有9.0483億美金，約312.7310億泰銖。本公司認為這些額度可支應未來成長所需之資金，未來營運資金需求取決於營運擴展及併購機會。

### 利率風險

銀行借款使本公司面臨利率風險，本公司浮動或固定利率的金融資產及負債均接近市場利率，因此受利率的影響極微。目前利率約0.80% ~ 6.50%，同時亦有長期銀行借款及短期銀行借款額度可供使用以因應公司營運所需。

### 匯率風險

外銷及外幣借款使公司面臨匯率風險，美元的匯率波動可能影響公司財務表現。本公司採外幣資產及負債部位互抵之自然避險，並視情形搭配遠期外匯以管理外匯風險。

### 天然災害風險

本公司預見天然災害之潛在風險及影響，已建立預防計畫並舉辦定期的員工緊急事件訓練。除此之外，本公司全球之製造生產基地亦具有良好的規劃，能夠及時提供支援受影響的設備，於災害發生時，不僅能持續提供客戶支援，並能降低天然災害所產生的營運損失。

### Covid-19 疫情爆發風險

本公司深知確保員工安全和維持公司營運等各項風險防範措施的重要性，尤其是在2019年底以來全球Covid-19疫情爆發期間。因此，本公司成立管理委員會，嚴格執行45項風險防範措施且落實到日常營運中，與當地政府機關合作密切關注疫情形勢，並在疫情爆發期間在工作場所和家庭之間實施密封式泡泡上下班(Bubble-and-seal)，以最高標準的防範措施確保我們員工和附近社區的安全。



## 3. 企業永續發展

### 3.1 企業永續目標與政策

泰金寶科技股份有限公司(“本公司”)重視並致力於永續發展。本公司本著對永續發展的承諾與為本公司股東提供長期價值和增長的能力密切相關。因此，我們的目標是引導我們的業務朝著支持低碳經濟的方向發展，並通過將可持續材料和流程整合到我們的運營中，以最大限度地提高積極影響並最大限度地減少負面影響，同時提高員工和產品的安全性，從而對環境可持續性採取整體方法。

這些雄心壯志還使我們能夠支持聯合國可持續發展目標 (SDG)，這些目標需要組織、企業和社會各階層的共同努力。我們堅信，可持續發展目標是可持續發展框架不可或缺的一部分，這將使我們能夠增強我們的人民和社區的能力，並將負責任的商業實踐融入整個組織。因此，我們將涵蓋環境、社會和治理方面的 5 項可持續發展目標作為優先事項，以幫助加強整個價值鏈的價值創造過程，並為建設一個更可持續和更具包容性的社會做出貢獻。



為員工提供安全健康的工作環境並為客戶提供安全優質之產品，確保所有人員的健康生活及福祉。



致力提升能源效率並增加所有運營場所的再生能源佔比，強化永續能源實踐。



賦權並促進所有人群的社會、經濟及政治包容，包含年齡、性別、身心障礙、種族、民族、出身、宗教、經濟或其他地位。



根據國際框架協定，於化學品及所有廢棄物的整體生命週期內實現無害環境管理，並藉由減量、回收和再利用等方式大量減少廢棄物的產生。



將氣候變遷之影響納入組織策略及規劃中，支持朝向低碳經濟的轉型。

## 3.2 價值鏈中的利害關係人管理

CCET相當重視永續價值的創造，不僅在公司內部，我們更在整體價值鏈實踐此理念。因此，我們將價值鏈和利害關係人的分析納入自身的永續發展方法。我們的主要利害關係人是影響我們的業務活動，而其本身也會受到這些業務活動影響的實體和個人。在整體價值鏈中，我們以日常對話及定期互動方式收集利害關係人所關注的問題，以及對其影響程度最大的事項等資訊；透過分析這些資訊，我們能夠訂立因應措施以滿足他們的期望。

### 3.2.1 本公司之價值鏈



### 3.2.2 利害關係人分析

	政府機構和監管機構	供應商	客戶	員工	股東及投資人	社群	媒體及金融分析人員	商業競爭對手
①	✓	✓	✓	✓	✓		✓	
②	✓			✓	✓	✓	✓	
③	✓		✓	✓	✓			
④	✓	✓	✓	✓	✓		✓	✓

利害關係人	主要期望	因應措施	方法
政府機構和 監管機構	<ul style="list-style-type: none"> <li>■ 遵守法律要求及產業指南/標準</li> <li>■ 良好公司治理及商業道德</li> <li>■ 實施關鍵監管及報告措施，例如：ESG揭露</li> </ul>	<ul style="list-style-type: none"> <li>■ 嚴格遵守法律要求</li> <li>■ 定期審查並更新關鍵監管問題</li> <li>■ 積極參與相關工作小組和諮詢論壇</li> </ul>	<ul style="list-style-type: none"> <li>■ 與政策制定者、政府機構及監管機構進行定期對話溝通</li> </ul>
供應商	<ul style="list-style-type: none"> <li>■ 商業道德、透明度及公平性</li> <li>■ 長期合作與業務成長</li> </ul>	<ul style="list-style-type: none"> <li>■ 揭露對供應商而言重要之資訊</li> <li>■ 建立標準化供應商行為準則</li> <li>■ 建立預防機制以阻止貪腐行為</li> </ul>	<ul style="list-style-type: none"> <li>■ 供應商列席會議</li> <li>■ 公司參訪 - 對品質、環境及安全活動進行初步審核及供應商調查</li> <li>■ 供應商透過CCET網站提出意見、建議或投訴</li> </ul>
客戶	<ul style="list-style-type: none"> <li>■ 商業道德、透明度及公平性</li> <li>■ 符合標準及客戶期望之高品質產品</li> <li>■ 準時出貨</li> <li>■ 資料安全及隱私</li> <li>■ 符合有害物質限制指令 (RoHS)</li> </ul>	<ul style="list-style-type: none"> <li>■ 生產經營符合相關標準</li> <li>■ 保護商業秘密，嚴格遵守保密協議(NDA)</li> <li>■ 揭露對客戶而言重要之資訊</li> <li>■ 定期收集客戶意見、建議或投訴</li> </ul>	<ul style="list-style-type: none"> <li>■ 與客戶進行虛擬線上會議</li> <li>■ 客戶滿意度調查</li> <li>■ 公司參訪或現場稽核</li> <li>■ 產品品質相關之客戶投訴管理系統</li> <li>■ 年度報告</li> </ul>
員工	<ul style="list-style-type: none"> <li>■ 長期永續的業務成長</li> <li>■ 良好公司治理</li> <li>■ 職涯發展</li> <li>■ 員工發展</li> <li>■ 職業衛生與安全</li> <li>■ 員工福利及薪酬</li> </ul>	<ul style="list-style-type: none"> <li>■ 針對永續發展提供必要技能培訓</li> <li>■ 職前訓練</li> <li>■ 員工意見、建議或投訴管道(如：朝會、專線、意見信箱)</li> <li>■ 提供公平之福利及薪酬(委員會每3個月定期審查一次)</li> </ul>	<ul style="list-style-type: none"> <li>■ 內部通訊系統，例如電子郵件</li> <li>■ 員工意見信箱</li> <li>■ 員工福利委員會會議</li> <li>■ 參與式對話(員工大會)</li> <li>■ 員工反饋專線</li> <li>■ 員工朝會</li> </ul>

利害關係人	主要期望	因應措施	方法
股東及投資人	<ul style="list-style-type: none"> <li>長期永續的業務成長</li> <li>公司治理及商業道德</li> <li>ESG方法及承諾</li> </ul>	<ul style="list-style-type: none"> <li>定期提供關於業務前景及業績之最新資訊</li> <li>及時回應投資人之問題</li> <li>及時且透明地揭露關鍵資訊</li> <li>收集股東及投資人之意見及建議</li> </ul>	<ul style="list-style-type: none"> <li>年度股東大會</li> <li>年度報告</li> <li>電話會議</li> <li>CCET網站</li> <li>泰國證券交易所(SET)網站及台灣證券交易所(TWSE)網站</li> </ul>
社群	<ul style="list-style-type: none"> <li>公司治理及商業道德</li> <li>商業活動對社區及環境之影響</li> <li>突發事件預防和緩解計畫</li> </ul>	<ul style="list-style-type: none"> <li>謹慎之企業經營，防止對社區及環境造成不良影響</li> <li>及時傳達與社區相關之準確資訊</li> <li>定期進行緊急狀況演習</li> </ul>	<ul style="list-style-type: none"> <li>社區參訪</li> <li>社區滿意度調查</li> <li>與社群領袖進行經常對話</li> </ul>
媒體及金融分析人員	<ul style="list-style-type: none"> <li>財務及非財務資訊之透明揭露</li> <li>公司治理及商業道德</li> <li>ESG方法及承諾</li> </ul>	<ul style="list-style-type: none"> <li>及時透明揭露關鍵資訊</li> <li>及時回覆媒體問題</li> <li>定期提供關於業務前景及業績之最新資訊</li> </ul>	<ul style="list-style-type: none"> <li>新聞稿及出版刊物</li> <li>記者會及公司參訪</li> <li>年度報告</li> <li>公司網站</li> <li>泰國證券交易所(SET)網站及台灣證券交易所(TWSE)網站</li> </ul>
商業競爭對手	<ul style="list-style-type: none"> <li>公司治理及商業道德</li> <li>公平貿易競爭之資料保護</li> </ul>	<ul style="list-style-type: none"> <li>根據適用之法規—尤其是貿易競爭法—進行業務</li> </ul>	<ul style="list-style-type: none"> <li>業界交流活動</li> <li>年度報告</li> <li>公司網站</li> </ul>

## 3.3 環境永續

### 3.3.1 環境永續政策

CCET明白環境對自身業務及社會的重要性，並充份明白若無法正確且負責任地經營業務，將會對環境產生負面影響。因此，環境政策是永續發展業務的首要內容。

根據我們對聯合國永續發展目標(SDG) 目標7：可負擔之清潔能源、目標12：負責任的消費及生產，以及目標13：氣候行動之承諾，CCET將以環保永續之方式展業務。因此，我們訂立一套包括以下內容之環境政策：

#### 1. 環境安全政策：

- (1) 遵守環境安全法規。
- (2) 開展環境安全、健康管理及培訓，同時提升全公司之環境及安全意識。
- (3) 加強污染源防治，減少生產過程之浪費，減少生產活動對環境之影響。
- (4) 改善污染防治、保健、節能及循環利用。
- (5) 向我們的員工、供應商及關係人傳達公司之環境安全政策。

#### 2. 價值鏈環境政策：我們多年來一直致力於環境保護，並將於整體價值鏈中不斷完善「綠色理念」，涵蓋產品之設計、製造、包裝、銷售及客戶服務活動，並重點關注以下幾個方面：

- (1) 法規遵循及客戶滿意度
- (2) 節能環保設計
- (3) 污染防治。

#### 3. 綠色產品政策：我們致力於成為重視環境保護之領先企業，透過我們在產品開發、製造及服務方面之努力，以期得到利害關係人、員工、客戶、供應商及大眾之高度認同。我們進行政策之四大支柱包括：

- (1) 遵守國際法規
- (2) 滿足客戶要求
- (3) 實施綠色產品設計原則
- (4) 持續完善綠色產品管理系統

針對我們的政策，我們已成立環境委員會以監督並管理環境問題。該委員會的主要職責為訂定環境政策、審查及評估政策有效性、管理適用法規、訂立環境相關目標、推動環境倡議、與利害關係人進行溝通並審查環境管理系統。

我們位於瑪哈猜(Mahachai)及碧差汶里(Phetchaburi)的生產製造設施皆已獲得ISO 14001認證。我們亦獲得泰國綠色產業4級獎，表彰本公司於採用再生能源、回收製造零件及防治污染政策方面的貢獻。



註：ISO 14001 (環境管理系統)證書，包含瑪哈猜及碧差汶里之工廠

### 3.3.2 環境永續管理與績效

#### 3.3.2.1 溫室氣體管理

CCET意識到低碳的未來重要性。因此我們正在實施緩解及適應措施，以盡量減少排放，並將氣候相關風險與機會納入我們的業務決策流程及策略規劃。我們的溫室氣體管理行動包括測量及監控我們的排放量、訂定策略減排目標以及減排措施。

#### 溫室氣體管理系統

為求減少碳排放並減輕環境影響，CCET現正訂定碳管理計畫，包括監控、報告及驗證(MRV)方法、減排計畫以及認知和技術培訓。

##### 1. 監測、報告及驗證(MRV)

我們積極追蹤我們的能源消耗，並繪製瑪哈猜及碧差汶里工廠中範疇1、範疇2及範疇3之GHG排放量。我們的目標是使用符合國際標準ISO14064-1的監測及報告方法，每年更新我們的排放清單。每年排放量由第三方進行核實。此外，我們也將「替代能源開發及效率部」(DEDE)控管的能源管理系統整合至溫室氣體清單流程中，確保我們資料收集流程的準確性。

##### 2. 減排計畫：

CCET會優先考量並持續尋求能減少我們營運控制範疇內直接及間接排放之範疇1及2溫室氣體排放量的方法。我們的大部分排放來自於製造過程中的電力消耗、壓縮空氣、供暖、通風及空調 (HVAC) 以及照明產生的間接排放，約占我們溫室氣體總排放量的98%。我們的減排策略側重於減少現有系統的基準消耗量，並改採可減少間接排放的再生能源。關於排碳減量措施的詳細資訊，請參閱第3.2.2.2節的「節能措施」。



## 3. 認知與技術培訓：

為求支持我們的環境政策，我們透過定期員工培訓計畫及知識交流分享會，讓我們的員工對溫室氣體排放有更深入的了解，我們相信此舉將能夠建立強烈認知意識，並為我們的員工提供更全面的環境知能，長期下來將可強化我們的溫室氣體管理。



備註：年度溫室氣體認知及ISO 14064培訓活動照片

### 溫室氣體排放情況

我們組織的碳足跡以國際標準ISO 14064-1編制。我們的碳排報告內容包括：

排放範疇	來源	2022年排放量 (噸·二氧化碳當量)
<b>本公司之排放</b>		
範疇1	所有直接溫室氣體排放，包括公司車輛及公司持有並控管之製造設施中的固定排放源。	1,254
範疇2	自地方電力機構購買、用於製造設施之電力所產生之間接溫室氣體排放。	77,208
<b>價值鏈之排放</b>		
範疇3	其他間接排放，包括上、下游之活動。	392

備註：(1) 範疇1及範疇2涵蓋CCET位於泰國之兩座製造工廠，即瑪哈猜工廠、碧差汶里工廠以及CTI辦公室。

(2) 範疇3之排放目前則納入範疇1及範疇2中未包含之員工通勤、公用事業購買以及其他燃料能源相關活動之排放量。

我們充分意識到範疇3排放之重要性，其為我們上、下游供應鍊或產品使用中氣候風險曝露之指標。因此我們於2022年開始測量價值鏈中範疇3之排放量，並尋求於未來強化整體價值鏈碳減排之方法。

### 氣候相關風險及機會

我們與母公司新金寶集團合作採取行動，以因應2022年之氣候相關風險及機會，協助預見對公司永續發展至關重要的新挑戰。以下列出我們小組所關注的關鍵領域。

#### (1) 氣候相關政策之變動所帶來的風險

人們將氣候變遷視為公私部門必須重視的重大威脅。我們將繼續監控我們的排放量，以支持集團的溫室氣體相關政策，符合台灣溫室氣體減量及管理法之要求，並配合碳揭露專案(CDP)以揭露集團之碳排放資料，避免可能削弱企業競爭力的氣候監管風險。因此，我們將每年編制並提供我們位於泰國之製造設施的溫室氣體排放資料，積極支持集團遵守CDP揭露。

#### (2) 重大氣候相關企業風險之管理

企業層面：為因應新出現之氣候及永續問題，我們特別成立一支工作小組負責監督管理可能對氣候變遷及永續性產生影響之企業層面營運活動，包括但不限於識別及緩解內外部之風險。

資產層面：評估製造基地資產之風險及機會，同樣有其重要性，原因在於其可使公司做好充分準備並保持警覺，並可保護貴重資產免受氣候物理風險之影響，例如極端天氣之變化或自然災害。

#### (3) 因應氣候相關風險及機會之策略

CCET會積極評估其面臨之氣候相關風險與機會，並訂定因應措施，尤其是針對因氣候所引起之大規模天然災害(如：暴雨、山洪和強震)造成之重大經濟損失威脅。

項目	類別	問題	因應措施
1	物理風險	極端天氣事件的發生頻率及嚴重程度加劇	<ul style="list-style-type: none"> <li>■ 建立氣候相關之業務連續性管理計畫，納入作為業務永續計畫之一部分</li> <li>■ 分析對業務營運之潛在影響，並於適用情況下定期進行緊急情況演習</li> </ul>
2	市場風險	客戶需求之變動	<ul style="list-style-type: none"> <li>■ 參與永續發展相關政策及產業實踐之工作小組或論壇</li> <li>■ 定期審查並更新管理措施，以確保符合環境相關要求</li> <li>■ 產品開發之方向應考量永續性</li> <li>■ 定期訪視客戶，掌握客戶需求</li> </ul>

項目	類別	問題	因應措施
3	市場機會	增加環保產品之商機	<ul style="list-style-type: none"> <li>■ 介紹並推廣公司於有害物質管理方面之領先實踐</li> <li>■ 定期為員工舉辦關於不斷變動之環境挑戰的知識交流分享會</li> <li>■ 與產業協會或學界的進行合作計畫，擴展環保產品之設計能力</li> </ul>

### 3.3.2.2 能源管理

我們對低碳製造的推廣是支持CCET永續發展目標的關鍵。為實現此一目標，能源管理之有效實踐需要與溫室氣體管理齊頭並進，原因在於電力在我們能源消耗中佔有極大比例，且我們的溫室氣體排放以範疇2之排放為大宗。

CCET現已訂定能源管理政策，以三大支柱為重點，即減少能源消耗、提升能源效率，以及為員工提供相關知識。

基於此一優先事項，CCET特別重視能源管理系統之實施，並藉由仔細審查及實施節能措施，不斷提升我們的能源績效，以此減少溫室氣體排放。

#### 能源管理系統(EnMS)

EnMS是支持能源績效持續改善框架的系統流程。EnMS的一項要點是其會涉及組織各層面與職能，且需要最高管理階層的持續承諾。基本的EnMS流程或「規劃、執行、查核與行動」(PDCA)涉及訂定更有效使用能源之政策、根據政策設定能源目標及指標、使用資料做出能源使用之相關決策、監控結果，審查政策及目標之有效性，並持續改良能源管理。

CCET視EnMS 為我們業務活動減排之基石。2010年，我們在瑪哈猜及碧差汶里工廠實施EnMS，符合由泰國替代能源發展及效率部(DEDE)管理之「節能促進法」規定。此外，我們每年向DEDE提交由第三方製作並驗證的能源績效報告的。EnMS為CCET帶來可觀的好處，並在提升我們營運活動的能源效率方面發揮關鍵作用。

#### 節能措施


2022年，CCET持續擴大製造流程及設施的能源效率和減排計畫，盡可能減少碳足跡、並達成環境和永續發展目標。主要舉措如下：

1. 降低電能消耗，提高機台效率，本公司在生產過程中致力於降低能耗，著重於提高機台生產效能。在馬哈差工廠的冷卻器系統中裝置管道清潔設備，使更節約電能。該措施每年可減少 323,184.96 千瓦時的能源消耗（2022 年 9 月至 12 月）。



Remarks: Refrigeration system (Chiller)

2. 取消使用3台Air Cool RB 200ton，改使用UT7Air Chiller 700 ton的冷水來支援Phetchaburi工廠6條SMT，藉以減少電能。該項目每年減省15,514,692.34泰銖的能源消耗。



Remarks: Air Cool RB 200ton

### 能源績效

2022年，CCET的總能源消耗量為555,614,784MJ，其中瑪哈猜工廠消耗183,351,744 MJ，碧差汶里工廠則消耗372,263,040 MJ。我們設定有較上一年度減少3%能源績效強度之目標，且我們會持續監控並通報我們的能源績效，以確保公司所訂立之框架及實踐符合EnMS及業務永續方法。

#### 3.3.2.3 水資源及廢水管理

##### 水資源管理

CCET很早就意識到水資源效率的重要性，原因在於我們其中一處製造設施—瑪哈猜工廠—就位於高度缺水的地區。儘管我們的業務不屬於用水密集型，且組織內的用水僅限於員工及基本設施之消耗，但CCET仍力求採取全方位的水資源管理方法，以期於提升資源效率方面發揮作用。

除符合ISO14001節水措施外，CCET採用3R原則(減量、再利用及回收)提升用水效率並強化員工對此事項之認知。我們亦將節水措施納入我們所有員工應遵循的控管程序，例如在使用後應緊閉水龍頭，並及時將辦公室或製造設施中的漏水情況通報予維修人員。此外，對瑪哈猜和碧差汶里之工廠進行年度及月度審查，以調查有用水量暴增之情況，並確認用水量高的業務部門。我們的水資源管理方法旨在確保公司與水資源之互動及使用上，能獲得負責任之管理。

2022年，我們的總用水量達636,504立方公尺，瑪哈猜工廠用水量為140,171立方公尺，碧差汶里工廠之用水量為496,333立方公尺。

##### 廢水管理

CCET廠房之日常廢水會排放到由工業工程部嚴格監管之公共污水系統及明渠、運河及河川。為確保排放水之所有控制參數讀數符合法定限值，CCET與我們的所有員工及承包商會密切合作，追蹤排放至公共污水系統的水品質。於2022年，pH、BOD、COD、SS、油脂、溫度、TDS等所有控制參數均位於法定範疇內。如果讀數超過限值，我們將立即採取措施改善之。CCET將持續與我們的員工和承包商合作，對排水管理保持注意。

#### 3.3.2.4 廢棄物管理及污染控管

##### 廢棄物管理

CCET始終致力於有效管理自身產生之廢棄物，並力求於業務活動各階段減少、再利用並回收廢棄物，從而幫助提升資源利用效率。我們的活動所產生的廢棄物分為兩類，即日常廢棄物及工業廢棄物。廢棄物之管理方法如下：

- 1.日常廢棄物：通過員工的認知建立及培訓計畫，以及垃圾減量和分類之行為準則，有效推動日常廢棄物管理。可回收廢棄物(如：塑膠瓶、鋁罐、廢紙)將回收並出售至當地回收站，不可回收廢棄物則由市政府收集處理。
- 2.工業廢棄物：工業廢棄物之管理以優化包裝材料並儘量減少工藝中使用之有害物質為主。工業廢棄物，尤其是危險廢棄物，經由嚴格分類存放於危險廢棄物儲存槽之中，由經合格認證據執照的廢棄物處理服務公司收集處理。



我們在2022年及往年的廢棄物管理成效總結如下：

廢棄物	單位	2020	2021	2022
總廢棄物產生量	噸	4,704.51	3,232.08	5,388.63
<b>依類別分</b>				
非危險廢棄物	噸	4,545.11	3,049.34	5,159.45
危險廢棄物	噸	159.40	182.74	156.54
<b>依處理方法分</b>				
掩埋	噸	13.34	12.82	14.10
回收再利用	噸	440.17	919.26	722.94
回收率	%	9.36	28.44	13.41

在CCET，我們訂有嚴格程序，確保產生的廢棄物可經適當分類以保障環境及安全。CCET在製造設施及辦公設施產生的所有廢棄物均按照當地廢棄物法規進行處理。此外，我們與廢棄物處理服務公司合作，提升資源利用價值，並努力實現未來的零廢棄物目標。

### 空氣污染管制

CCET致力於空氣污染管制及預防，為我們的員工保有安全的工作場所，並為我們的社區提供安全的環境。因此，我們訂定符合法律、法規和國際標準的空氣品質管理措施。

於公司製造過程中，空氣污染的主要潛在來源為焊接煙霧，因此，我們建立空氣污染控制程序以管制、監測並報告空氣品質，範疇涵蓋所有營運場所。主要的空氣污染管制措施包括：

1. 機器通風口：裝有通風口的機器需有嚴格的預防性維護計畫，確保其功能正常。
2. 機器過濾裝置：視為焊接煙霧或微粒來源的機器將配備過濾裝置，例如碳過濾器，且該過濾裝置每周至少清潔兩次，確保能有效捕捉有害煙霧及微粒。
3. 排氣口採樣：嚴格要求排放煙霧或顆粒物的煙囪進行每年採樣，測量空氣污染水平。對控制參數讀數進行追蹤審查，確保其符合適用之環境標準並保護環境。
4. 空氣污染對策：於讀數超過標準時立即採取措施改善之，然後進行事故分析及預防措施。
5. 空氣處理單元(AHU)檢查：AHU或通風系統能夠去除廢氣及外部供應新鮮清潔空氣，在這方面有著至關重要之作用。我們每日對AHU進行檢查，以確保通風系統的可靠性及有效性。

除實施嚴格措施外，CCET亦在加強大氣污染控制系統的穩定性及監測，並持續積極完善保護制度，確保遵守當地之環境法規。

### 管制物質之管理

自歐盟宣布禁止於廢棄電氣電子設備中使用有害物質(RoHS)以來，本公司即成立綠色產品部門及工作小組，以確保我們符合歐盟法規和客戶的管制物質規範。此外，我們優先提供以可靠文件佐證之相關資訊(例如：測試報告、保固、MSDS、成分清單、綠色清單、聲明書)，以證明產品材料符合相關之管制物質規範。此外，經由「IECQ QC 080000有害物質過程管理系統」，我們可將綠色設計及綠色製造實踐引進產品設計及製造過程中，有助減少對環境之影響並加強對有害物質之管制。

為確保我們的產品符合有害物質管理的相關國際法規和客戶要求，公司每月對最新法規進展以及客戶相關偏好進行檢閱。我們更積極參與客戶或認證機構及政府舉辦的研討會。若法規有所變動，我們將參加法規遵循驗證會議，尋求提倡者的技術支援，並重新評估供應商(若必要)，以維持有害物質管理系統的有效性。重點在於，CCET的有害物質管理流程每年都由第三方審核員進行評估，以確認符合IECQ QC 080000認證(有害物質管理流程的國際技術規範)，以確保我們能生產安全的電氣及電子產品。

除我們的內部方法外，我們更嚴格要求供應商遵守有害物質環境管制的技術標準及要求，尤其是歐盟RoHS。我們產品中使用的原材料必須符合且不得超過有害物質限值，且其符合與否由第三方實驗室測試確認。供應商更需簽署環保保證書，證明有害物質管理流程符合標準。2022年之供應商合規篩查率達100%。透過對供應商實施綜合措施，我們能夠以更有效且更永續的方式進行有害物質管理，並透過我們的供應鏈為客戶生產提供綠色安全的產品。

### 遵守環境法規

於報告期內，公司廠房未因違反環境法規而受有重大處罰，亦未發生影響環境之事件。

## 3.4 社會永續

### 3.4.1 社會永續政策

我們重視並致力於強化我們的員工、客戶及社區之能力。我們相信，在CCET創造以價值觀為基的文化，健康及安全，將是日常業務及文化中不可或缺的一部分。藉由積極參與及合作，我們將根據相關的聯合國永續發展目標(SDG)，對我們的社區產生持久的正面影響，即目標3：良好之健康及福祉以及目標10：減少不平等。

### 3.4.2 社會永續管理與績效

#### 3.4.2.1 員工及勞工

##### 工作場所衛生與安全

CCET認同享有安全工作場所及衛生環境之權利，我們承諾盡可能將我們營運活動中與衛生安全相關的風險降低至最低水平。我們相信大多數事故皆可預防，我們有責任確保我們的員工具備正確的技能 and 工具以安

全進行工作。安全工作場所及衛生環境的權利不僅適用於我們自身的員工，更應用於廣泛社區中的每一分子。因此，我們要求我們的承包商遵守我們的衛生及安全政策，以預防並管理其自身的衛生和安全風險。我們的CCET社區安全衛生對自身而言至關重要，除了始終致力於預防所有與工作相關的傷害與疾病外，CCET更接受外部ISO 45001(職業衛生安全)之審核，以驗證我們的實踐是否符合職業衛生與安全管理的國際標準。

我們為員工提供相關培訓，實施安全工作實踐，並識別及降低營運中的風險。2022年，我們訂立極富挑戰性的「損失工時傷害發生頻率」(LTIFR) 目標，即每百萬工作小時低於0.9次，並成功實現該目標。

## 人權

CCET尊重人權，遵守勞工標準，不從事強迫勞動或僱用童工。我們重視每個人的平等性，不區分種族、年齡、性別、身心障礙、是否懷孕、信仰、婚姻狀況等。我們的行為準則規定公平、非歧視、不騷擾、尊重、尊嚴及機會的關鍵原則。重點在於，我們更要求我們的供應商不得侵犯人權。若供應商涉有此類違規行為，將對其進行調查，並可能對其降級或自合格供應商名單中除名。

於報告期內，CCET未發生任何人權侵犯相關行為，亦未發生非法強迫勞動或僱用童工之行為。此外，我們的供應商沒有使用強迫勞動或童工之案例。

## 多元及平等機會

CCET重視並尊重多元性。我們的治理原則載於我們的人權政策及行為準則中。招聘、晉升、獎勵及職涯發展機會皆以業績為基礎，不因年齡、種族、性別、性取向、宗教、家庭或婚姻狀況，或我們經營業務所在司法管轄區之法規保障之任何其他身份而有所區別對待。

截至2022年12月31日，CCET擁有26,816名員工，女性佔員工總數52.25%。

## 員工發展

我們的人力資源策略建立於人才獲取及發展上。我們致力於使我們的員工能夠在不斷變動發展的營運環境中保持進步，並為其提供技能及專業知識，以充分發揮潛力。

2022年共進行能力建構培訓101場次，每一員工平均培訓7.02小時。

## 薪酬福利

我們建立有以能力為基礎之具競爭力薪酬獎勵制度。我們會定期審查我們的薪資水平，並以當地市場以及全球市場調查資料為基準。所有員工的年度獎金以業務及個人績效為基礎，而此類績效則根據員工與其主管商定的方式進行衡量。此外，CCET更為我們的員工提供其他薪酬福利，包括出勤津貼、輪班津貼、職位津貼及特殊技能津貼。

### 3.4.2.2 客戶

#### 產品安全

作為代工製造商(OEM)及電子製造服務(EMS)供應商，CCET完全遵守有害物質限制級禁止規定以及向客戶揭露相關資訊之規定。我們所有的產品均符合國際安全標準、國際環保實踐，以及區域產品環保法規之要求(如：歐盟RoHS指令、歐盟WEEE指令、中國電子資訊產品污染控制管理辦法、CE認證、FCC認證及BSMI認證)。

我們的目標是為客戶提供安全可靠的產品。品質控管及保證流程會於各生產據點進行。我們的監控系統包括對關鍵設備、零件和儀器的詳細檢查以及預測性及預防性維護。

#### 品質管理

根據ISO 9001，我們的品質管理系統(QMS)與CCET的價值觀、願景及策略計劃一致。我們將全面品質管理(TQM)的原則融入我們的管理及營運活動中，不斷改善我們的流程、產品、服務和公司文化。PDCA (Plan-Do-Check-Act)方法亦為我們品質管理系統中不可或缺的一部分，使我們能夠識別並改善日常營運及流程中發生的問題。

我們已獲得多項符合最新國際標準之認證。此可確保我們的產品符合世界各地的監管要求以及我們客戶需求。除ISO 9001，我們亦通過IECQ QC 080000 (有害物質過程管理)認證，由此可保證我們的產品在生產過程各階段皆不含有害物質。為滿足我們所服務產業的監管需求，我們亦取得QMS認證，如：ISO 13485 (醫療器材)、IATF 16949 (汽車業)、TL 9000 (資通訊產業)、AS 9100 (航太產業)之認證。於產品設計階段，我們亦實施風險管理措施(例如：FMEA、SWOT)和可靠性工程，藉以滿足客戶的需求。

#### 商業道德

CCET承諾始終以誠信、高標準之商業道德並遵守所有適用法規以開展業務。本公司關於道德影響事項之商業原則及實踐方法載於我們的行為準則中。2022年，CCET並未發生違反商業道德法規之事件。

### 3.4.2.3 社區及社會

在CCET，我們的目標是進一步擴大我們所在之泰國社區的發展及福祉貢獻。

我們相信，經由我們的營運活動及社區投資，我們可為社區永持發展做出貢獻。我們相信我們的在地業務適於理解社區的特殊需求、並可與當地利害關係人建立合作關係。2022年，我們進行各式活動，其中包括：


### 1. 捐助兒童建校

本公司重視青年教育。因此，我們在 2022 年 1 月 6 日期間安排並捐贈了文具、用品和食物津貼，以支持龍仔厝府和碧武里府的學生。



### 2. 碧武里府國際身心障礙者日活動


本公司瞭解並持續促進社會發展的重要性。尤其是提供身心障礙者自食其力的工作機會，因此舉辦 2022 年 2 月 10 日得照顧自己和家人(Take Care of yourself and your family) 的活動。





### 3. 捐贈ATK快篩試劑給Sa Phang Health Promoting Hospital醫療機構及附近居民

截至2022年3月7日，本公司已派代表捐贈用於檢測COVID-19的設備，其中包括500套ATK快篩試劑、500套個人防護裝備(PPE Cover All)和500個N95口罩。



### 4. 捐贈ATK快篩試劑給 鄰近碧武里工廠周邊的學生和學校校務人員

為了協助鄰近學校能在 2022 年第一學期開學前做好防疫準備，並協助降低疫情擴散管道，截至 2022 年 5 月 12 日止，本公司捐助2,228套ATK快篩試劑給該地區的學生及校務人員。



### 5. 贊助 To Be Number One Club 基金計畫 (Sa Phang Subdistic 社區團體)

本公司認同反毒品的重要性。為協助社區預防毒品問題，本公司於2022年8月26日派代表捐贈6萬泰銖給 To be Numbers Club。



### 6. ITF 職業錦標賽：

CCET 了解發展體育旅遊的重要性，這有助於刺激當地和全國的經濟，並支持有才華的泰國年輕運動員充分發揮其潛力。錦標賽旨在為參賽的職業球員提供機會，以發展他們的技能，以便能在世界級賽道上取得勝利，使其職業道路上邁向更成功之路。此外，這場賽事亦能進一步促進泰國和華欣當地成為世界運動旅遊的勝地。



## 4. 經營績效分析

### 4.1 財務報表分析

#### 經營結果概況與重大變動

2022年是另一充滿挑戰的一年，包含金融體系的不穩定和整體經濟動盪。以EMS產業來說，原物料鏈短缺和疫情導致的運輸阻礙是導致當年度庫存過剩和無法出貨的兩大主要因素。其後，高通膨所導致居高不下的財務成本亦是衝擊2022年整體營運績效的另一項主要因素。

儘管各種大環境的艱鉅挑戰，本公司2022年營業收入仍達成49億美元，相較前一年度成長23.84%。

展望2023年，本公司過去兩年持續進行的內部組織架構重組已逐顯成效，使公司得以簡化過多的財務負擔，提升整體營運績效。此外，公司持續密切關注和評估自身及產業鏈的庫存情形，亦持續關注全球供應鏈短缺動態，有鑑於2022年下半年消費者需求下降和供應鏈短缺而延遲出貨的影響，導致大多數的公司，尤其是電子產業，均面臨高庫存的問題，擬將無快速解套辦法。因此，公司認為明年上半年度的市場需求仍將趨於保守，預計到2023年下半年後，才會逐漸復甦。

#### 績效分析

##### ■ 整體績效

公司持續實施工業4.0戰略，於全球生產製造基地使用自動化和機器手臂，持續改善及提升整體效率和品質控管。此外，公司在泰國及海外各個生產基地施行垂直整合計畫的全球擴展策略亦如期產生綜效。目前，本公司在泰國、中國、台灣、新加坡、美國、墨西哥、巴西和菲律賓設有子公司。所有營運基地的設立都是為了支持現有客戶和新客戶的新ODM等產品業務成長需求，並降低成本以保持本公司在同業中的競爭力。

最近三年度財務報表摘要:

##### ■ 銷貨收入

2020年至2022年銷貨收入分別為104,307.30百萬泰銖、126,246.38百萬泰銖及171,491.77百萬泰銖，2022年度較前一年度增加35.83%。銷貨收入較去年度增加，主要是由於智能3C產品及其他電腦週邊產品的銷售增加影響所致。

產品類別	2020		2021		2022	
	百萬泰銖	%	百萬泰銖	%	百萬泰銖	%
電腦週邊產品	80,360	76.20	99,387	78.32	140,527	81.53
通訊產品	23,947	22.71	26,859	21.17	30,965	17.96
銷貨收入合計	<b>104,307</b>	<b>98.91</b>	<b>126,246</b>	<b>99.49</b>	<b>171,492</b>	<b>99.49</b>
其他收入	1,147	1.09	648	0.51	873	0.51
總收入	<b>105,454</b>	<b>100.00</b>	<b>126,894</b>	<b>100.00</b>	<b>172,365</b>	<b>100.00</b>

#### ■ 銷貨成本

2020年至2022年銷貨成本分別為99,320.47百萬泰銖、119,847.49百萬泰銖及163,724.75百萬泰銖，分別占銷貨收入之95.22%、94.93%及95.47%，毛利率分別為4.78%、5.07%及4.53%。營業毛利率較去年度減少，主要係受新產品的需求增加影響但其尚未達損益兩平點所致。

#### ■ 銷售及管理費用

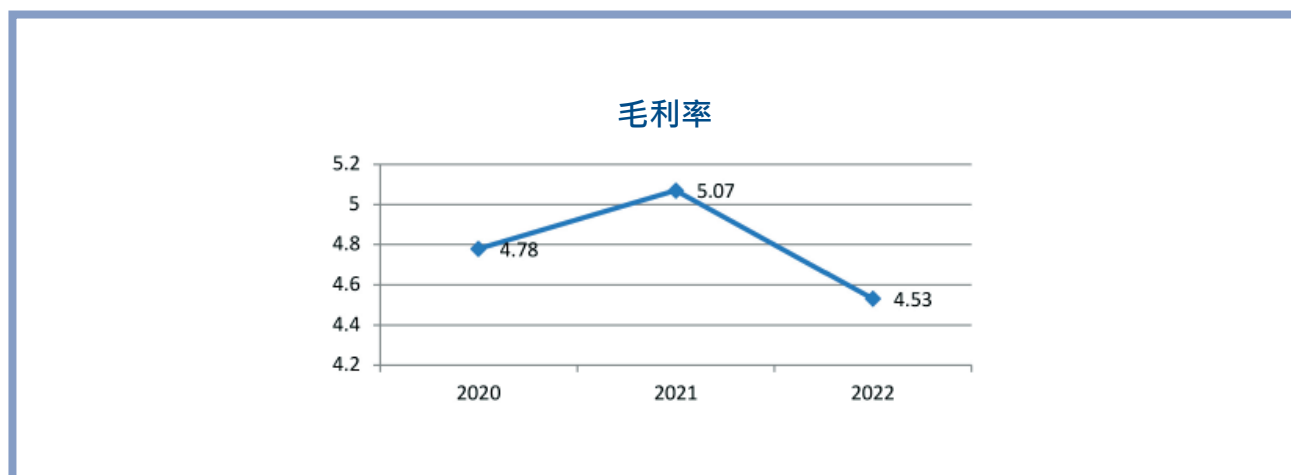
2020年至2022年銷售及管理費用分別為4,508.81百萬泰銖、5,155.12百萬泰銖及5,249.32百萬泰銖，分別占銷貨收入之4.32%、4.12%及3.06%。管銷研費用佔銷貨收入比重較去年度減少，主要與支持公司自身及其海外子公司的綜合費用以及支持現有客戶的營銷和管理費用有關。

#### ■ 財務費用

2020年至2022年財務成本分別為583.16百萬泰銖、410.55百萬泰銖及1,311.33百萬泰銖，分別佔銷貨收入的0.56%、0.33%、0.76%。財務費用增加主要為本公司與子公司營運所需之必要之資金增加以及平均資金借貸成本較去年有所增加。

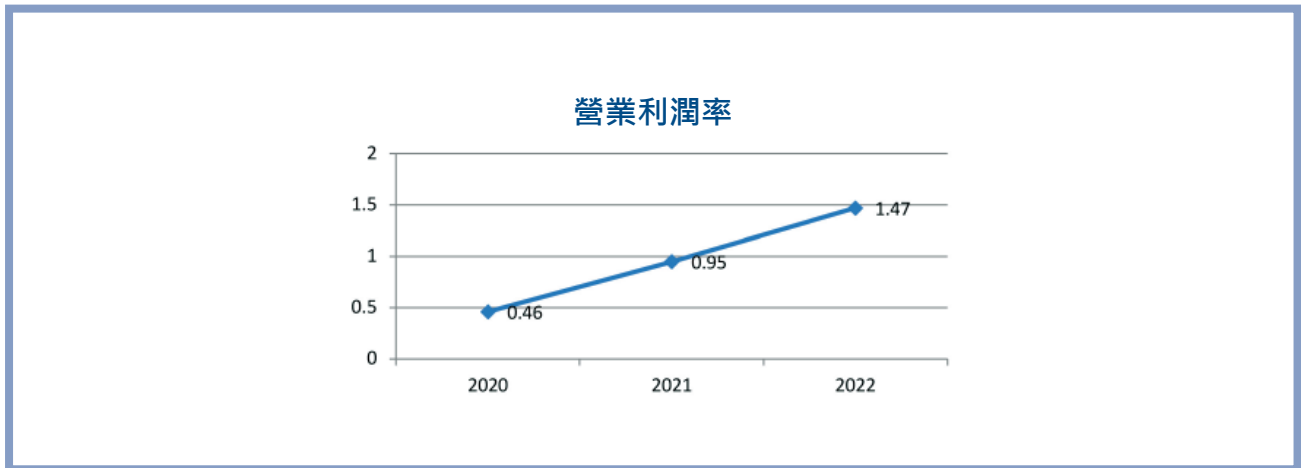
#### ■ 毛利率

2020年至2022年毛利率分別為4.78%、5.07%及4.53%。營業毛利率較前一年度減少，主要係部分新產品銷售需求增加影響但其尚未達到損益兩平點所致



### ■ 營業利潤率

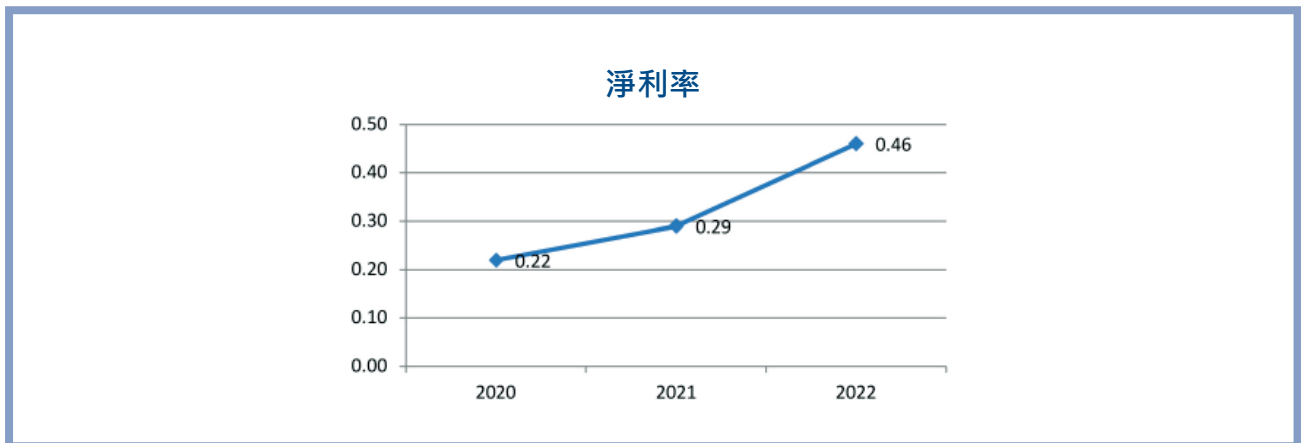
2020年至2022年營業利潤率分別為0.46%、0.95%及1.47%。營業利潤率較前一年度增加，主要係因產品組合差異以及整體費用相較下降。



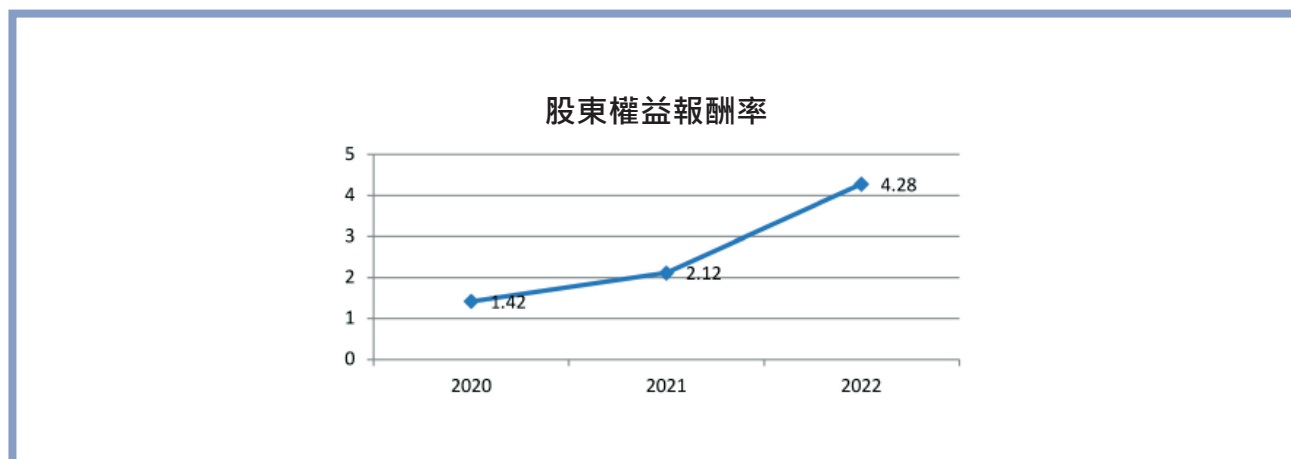
### ■ 稅後淨利與股東權益報酬率

2020年至2022年稅後淨利分別為228.64百萬泰銖、361.63百萬泰銖及785.45百萬泰銖；2020年至2022年淨利率則分別為0.22%、0.29%及0.46%。稅後淨利較2021年度增加117.20%。2020年至2022年股東權益報酬率分別為1.42%、2.12%及4.28%。

2022年度稅後淨利增加主要係因銷貨收入增加；另外，雖然大環境仍受疫情影響但是本公司致力改善整體營運管理績效成果顯著。







## 資產管理

### ■ 資產

2020年至2022年底總資產分別為64,071.21百萬泰銖、80,849.56百萬泰銖及96,543.21百萬泰銖，2022年底總資產較前一年底增加15,693.65百萬泰銖(19.41%)，主要係因2022年度應收帳款及其他應收帳款增加37.26%，以及原物料及模具的預付款項佔本公司及其子公司經營相關總資產的1.83%所致，上述均為本公司及子公司營運所需。

#### 1. 流動資產

2020年至2022年底流動資產分別為46,404.35百萬泰銖、60,236.77百萬泰銖及74,245.27百萬泰銖或分別佔總資產的72.43%、74.50%及76.90%，2022年底總資產較前一年底增加14,008.50百萬泰銖(或23.26%)，主要係因本公司及子公司於2022年度應收帳款及其他應收帳款增加14,397.11百萬泰銖和其他流動資產增加1,649.48百萬泰銖所致。

##### 1.1 應收帳款及其他應收帳款

2020年至2022年底應收帳款及其他應收帳款分別為22,133.55百萬泰銖、21,572.58百萬泰銖及35,969.69百萬泰銖，2022年底存貨較前一年底增加14,394.11百萬泰銖(或66.27%)，主要係反映集團營運概況所致。

##### 1.2 原物料及模具的預付款項

2020年至2022年底原物料及模具的預付款項分別為199.40百萬泰銖、317.56百萬泰銖及1,764.18百萬泰銖，2022年底原物料及模具的預付款項較前一年底增加1,446.62百萬泰銖(或455.54%)，主要係增加金額主要係由於客戶需求增加存貨水平以應對年內物料短缺情況，有鑑於目前原物料短缺情形已逐漸緩減，供應鏈亦已逐步恢復正常，預計來年將有所下降。

#### 2. 非流動資產

2020年至2022年底非流動資產分別為17,666.86百萬泰銖、20,612.79百萬泰銖及22,297.94百萬泰銖或分別佔總資產的27.57%、25.50%及23.10%，2022年底非流動資產較前一年底增加8.18%，主要與本期擴建廠房增加物業、廠房及設備201,342萬泰銖有關。

## 本公司流動性與資本適足性

### ■ 現金流量

2020年營業活動現金流入700.03百萬泰銖，2020年較2019年的營業現金流入減少5,269.00百萬泰銖，主要係因應收帳款收現數減少以及延長應收款項天數所致；2020年投資活動現金流出1,467.27百萬泰銖較2019年減少36.69%，主要係因2020年政府補助款收現數增加所致；2020年融資活動之現金流入1,169.92百萬泰銖。

2021年營業活動現金流出2,318.28百萬泰銖，較2020年減少3,018.31百萬泰銖，主要係因認列分攤關係企業投資虧損以及預付原材料和模具預付款增加所致；2021年投資活動現金流出2,016.57百萬泰銖，較2020年增加549.30百萬泰銖(或37.44%)，主要係由於本期整體營運成果；2021年融資活動之現金流入5,455.05百萬泰銖。

2022年營業活動現金流出2,280.81百萬泰銖，主要係因業績增加使應收帳款及其他應收款項增加以及預付原物料及模具款項增加所致；2022年投資活動現金流出5,606.59百萬泰銖較2021年增加3,590.02百萬泰銖(或278.02%)，主要係因本期擴廠活動所致；2022年融資活動之現金流入為87.9668億泰銖，主要係因銀行借款用以本公司及子公司之營運目的。

### ■ 流動性

2020年至2022年流動比率分別為1.06次、1.11次及1.20次；2020年至2022年速動比率分別為0.70次、0.61次及0.81次。2022年流動性較2021年增加，主要係因業績增加，使應收帳款及其他應收款項增加。

## 資金來源

### ■ 負債

2020至2022年底總負債分別為48,004.31百萬泰銖、62,853.57百萬泰銖及77,878.31百萬泰銖，2022年底總負債較2021年增加23.90%，主要係由於應付款項增加3,340.04百萬泰銖，以及長短期借款增加10,861.85百萬泰銖，以支持集團營運及擴展事業。

截至2022年12月31日，本集團剩餘信貸和長期借款為904.83百萬美金或約31,273.10百萬泰銖，因此，本公司相信有足夠的資金用於業務運營和擴展未來的事業。

### ■ 股東權益

2020年至2022年總股東權益分別為16,066.89百萬泰銖、17,995.99百萬泰銖及18,664.90百萬泰銖，2022年底較前一年底增加668.91百萬泰銖(或3.72%)，主要係因保留盈餘增加所致。

## 5. 公司概況

公司名稱	: 泰金寶科技股份有限公司
營運概況	: 電子產品製造 · 主要產品包含電腦週邊及通訊產品。
股票代碼	: 泰國證交所: CCET TB / 台灣證交所: 9105 TT
泰國總公司	: 191/54, 191/57 18th Fl., CTI Tower, Rachadapisek Road, Klongtoey, Bangkok 10110
泰國電話	: 02-261-5033-36, 02-661-9381-83
泰國傳真	: 02-661-9396
公司網址	: <a href="http://www.calcomp.co.th">http://www.calcomp.co.th</a>
泰國工廠	: (1) Samut Sakhon 工廠 60 Moo 8, Sethakij Road, Tambon Klong Maduea, Amphoe Krathum Baen, Samut Sakhon, 74110, Thailand (2) Petchaburi 工廠 138 Moo 4, Petchkasem, Tambon Sapang, Amphoe Khao-Yoi, Petchaburi, 76140, Thailand (3) Nakhonratsima 省之分公司 44/4 Moo 9, Tambon Sungnoen, Amphoe Sungnoen, Nakhonratsima 30170, Thailand (4) Petchaburi 省之分公司 91 Moo 4, Tambon Sapang, Amphoe Khao-Yoi, Petchaburi, 76140, Thailand (5) Petchaburi 工廠 221 Moo 1, Tambon Khao-Yoi, Amphoe Khao-Yoi, Petchaburi, 76140, Thailand
泰國工廠	: Samut Sakhon工廠: 位於60 Moo 8, Sethakij Road, Tambon Klong Maduea, Amphoe Krathum Baen, Samut Sakhon 74110, Thailand · 土地總面積77Rai · 目前有四間廠房、一間倉庫及一個營建中的廠房 · 總樓層面積約38,898平方公尺。 Petchaburi工廠 Site 1: 位於138 Moo 4, Petchkasem, Tambon Sapang, Amphoe Khao-Yoi, Petchaburi 76140, Thailand · 土地總面積530 Rai · 目前有5間廠房、3間倉庫 · 總樓層面積約105,759平方公尺。 Petchaburi工廠 Site 3: 位於221 Moo 1, Petchkasem, Tambon Sapang, Amphoe Khao-Yoi, Petchaburi 76140, Thailand · 土地總面積321Rai 2 Ngan 83.4 Square Wa · 目前有3間廠房、3間倉庫正在營建中。

<b>中國工廠:</b>	<p>: 本公司在中國有三座工廠。</p> <p>本公司中國子公司泰金寶光電(蘇州)持有三座工廠皆位於中國江蘇省吳江市經濟技術開發區江興東路2288號·土地總面積42,344平方公尺·目前有3間廠房·總樓層面積約180,063.50平方公尺。</p>
<b>馬來西亞工廠:</b>	<p>: 本公司馬來西亞子公司Cal Comp (Malaysia) BHD SDN.持有·位於Lot 711, Jalan Batu Tiga Lama, Sungai Rasah, Seksyen 16, 40200 Shah Alam, Selangor, Malaysia·土地總面積65,000平方公尺。</p>
<b>墨西哥工廠:</b>	<p>: 本公司墨西哥子公司Cal-Comp Electronics de Mexico Co.SA de CV持有·位於De Los Encinos 1080 Sin Number Paque Industrial Villa Florida Tamaulipas 88730·工廠樓層面積約11,783平方公尺。</p>
<b>巴西工廠:</b>	<p>: 本公司在巴西有兩座工廠。</p> <p>本公司巴西子公司CAL-COMP INDÚSTRIA E COMÉRCIO DE ELETRÔNICOS E INFORMÁTICA LTDA持有·位於Av. Torquato Tapajos 7503, Galpao 1, Taruma, Manaus AM, Brazil CEP: 69041-025·工廠樓層面積約30,775平方公尺。</p> <p>本公司巴西子公司Cal-Comp Industria de Semicondutores SA持有·位於Av. Torquato Tapajos 7503, Galpao 2, Taruma, Manaus AM, Brazil CEP: 69041-025·工廠樓層面積約3,400平方公尺。</p>
<b>美國工廠:</b>	<p>: 本公司美國子公司Cal-Comp USA (San Diego), Inc.持有·位於9877 Waples Street San Diego, CA. USA·工廠樓層面積約6,000平方公尺。</p>
<b>菲律賓工廠:</b>	<p>: 菲律賓共有兩座工廠</p> <p>本公司轉投資公司Cal-Comp Technology (Philippines), Inc.持有·位於No. 2 River Valley Road (Lot C3-13) Carmelray Industrial Park II Brgy. Punta, Calamba City, Laguna 4027·工廠樓層面積約17,471平方公尺。</p> <p>本公司子公司Cal-Comp Precision (Philippines) Ltd.持有·位於LT.11Hy Dimacali Ave. Fpip II-SEZ STA. Anastacia Santo Tomas, Batangas, Philippines·工廠樓層面積約24,840平方公尺。</p>
<b>模具與塑膠零件廠:</b>	<p>: 本公司子公司泰金寶精密控股(股)公司·在泰國、新加坡、馬來西亞、中國及菲律賓共擁有五座工廠·主要營業項目為模具與塑膠零件產品。</p>

## 其他諮詢機構

泰國普通股及認股權證	: Thailand Securities Depository Co., Ltd. 93 The Stock Exchange of Thailand Building Rachadapisek Road, Din Daeng, Bangkok 10400 電話 : (662)009-9000 傳真 : (662)009-9991
臺灣存託憑證(TDRs)存託機構	: 遠東國際商業銀行信託部 台北市中正區忠孝東路1段112號10樓 電話 : 886-2-2312-3636 傳真 : 886-2-2377-3383
簽證會計師	: Ms. Rosaporn Decharkom 核准簽證文號 : 5659號 EY Office Limited會計師事務所 193/136-137, Lake Rajada Office Complex, Rachadapisek Road, Klongtoey, Bangkok 10110 電話 : (662)264-0777 傳真 : (662)264-0789-90

## BOI 租稅優惠

本公司某些產品類目業經取得泰國投資促進委員會(B.O.I)之核准享受租稅優惠：

主要租稅優惠如下：

核准函號碼	60-0577-0-00-1-0	60-0584-0-00-1-0	65-0263-1-00-1-0	65-0448-1-00-1-0
租稅優惠項目				
1.符合促進投資法案之淨利所產生之營利事業所得稅免稅及租稅優惠期間產生的虧損可於租稅優惠到期後五年內扣抵。	5年 (自2019/1/1至 2022/12/31)	8年 (自2017/1/1至 2025/12/31)	5年 (自2023/1/1至 2027/12/31)	5年 (自2023/1/1至 2027/12/31) 以及8年 - SSD Card (自2023/1/1至 2030/12/31)



核准函號碼	60-0577-0-00-1-0	60-0584-0-00-1-0	65-0263-1-00-1-0	65-0448-1-00-1-0
租稅優惠項目				
2發放的股利屬於上述之租稅優惠期間之淨利者免除所得稅。	✓	✓	✓	✓
3 免除為製造出口商品而進口原物料之進口稅額。	首次進口後1年	首次進口後5年	首次進口後1年	首次進口後1年
4 免稅為復出口而進口商品之進口稅額。	首次進口後1年	首次進口後5年	首次進口後1年	首次進口後1年
<b>適用條件:</b>				
1.年度產能	儲存產品 30,000,000件/年 及PCBAs 80,000,000件/年	電子產品 45,000,000件/年	電子產品及智慧型電子產品 50,000,000件/年	外接式硬碟 80,000,000件/年及 SSD Card 250,000,000件/年
(工作時間:24小時/天; 365天/年)	(工作時間:24小時/天; 300天/年)	(工作時間:24小時/天; 300天/年)	(工作時間:24小時/天; 365天/年)	(工作時間:24小時/天; 365天/年)
2.工廠	Samut Sakhon 廠	Phetchaburi 廠	Phetchaburi 廠	Samut Sakhon 廠

## 5.1 法律案件

不適用

## 6. 公司治理

依據泰國證交所規定，本公司制定上市公司董事會最佳實務準則，良好的公司治理應考量股東與社會之整體利益。

本公司制定公司治理政策，經董事會核准之公司治理政策如下：

- 訂定股東權利及平等政策
- 絕對責任管理制及董事會監督關係人交易
- 經由內部控制及稽核機制驗證財務報表及關係人交易
- 透明化營運及完整、確實且及時揭露資訊
- 落實董事及員工的良好行為規範

依據泰國證券交易所規定，公司治理分為5大類，茲分別說明如下：

### 1. 股東權利

股東的基本權利為買賣或移轉股權、盈餘分配、及時取得相關資訊、參加股東會、選舉或罷免董事、任用會計師、決定有關股利、公司章程、資本變動、特殊交易及重大交易事項，除上述權利外，2022年執行以下必要工作以鼓勵股東行使權利：

1. 2022年4月29日於上午8:30召開線上股東會(E-AGM:會議控制室設於Samut Sakhon Factory, of R&D Building 5th Floor, 60 Moo 8, Sethakij Road, Tambon Klong Maduea, Amphoe Krathum Baen, Samut Sakhon, Thailand。上述地點並無安排會議室)舉行股東常會，依法規定，股務機構於開會前14天寄發開會通知書、議案及說明文件予股東。
2. 開會前30天在公司網站([www.calcomp.co.th](http://www.calcomp.co.th))公布寄發的股東會資料，再經由泰國證交所系統SCP通知股東參與開會及投票權利。
3. 股東投票權及可指定代表人出席股東會之權利。
4. 使用條碼掃描系統進行股東會的報到及投票作業，以彰顯選舉透明度。
5. 股東會在方便的地點及合適的會議室舉辦，股東可於開會前向投資人關係部門表達意見。

## 2. 股東平等條款

公司落實平等對待所有股東之重要性。

1. 在公司網站及泰國證交所SCP系統公告邀請所有股東參與2022年股東會議案提案，並於指定日期內將提案內容郵寄或以電子郵件方式提報給投資人關係部門(ir@calcomp.co.th)；2022年股東沒有任何提案。
2. 公司邀請股東提議2022年股東會之董事候選人，提案股東需有0.05%持股或支持者，並於股東會日期前至少持股12個月；公司網站已公告董事候選人資格及資料供股東參考，股東可於指定日期內將董事候選人及其資料郵寄或以電子郵件提報給投資人關係部門；2022年股東未提議董事候選人。
3. 股東若無法出席股東會，可指派獨立董事或代表人出席，指派書可在公司網站下載。
4. 股東會主席給予股東審查公司經營狀況、表達意見、確認營運成果及經營方向的機會，使股東更清楚公司營運，遲到之股東無與會限制，亦無未經通知股東而加入新議案之情事。
5. 為提升選舉透明度及獨立性，股東對每位董事候選人均享有投票權。
6. 依股數行使投票權，每1股有1個投票權，每個議案均有投票卡。
7. 股東會議記錄需完整記錄各議案投票結果、出席董事、投票過程、提問之問題，並攝影存證會議過程；股東會議事錄需於會後14天內公告予公司網站。
8. 建立使用內部資訊之管理制度及防範公佈財務報表30天前的內部交易，公佈財務報表前會提醒董事及經理人停止交易本公司有價證券；董事及經理人買賣公司有價證券時，應於3個營業日內向泰國證管會申報。

## 3. 關係人之角色

本公司重視所有與公司有關之關係人，茲說明如下：

### 1. 股東及投資人

公司以股東利益為營運目標，且訂定相關政策提供股東及投資人取得公司資訊之權利。

### 2. 員工

本公司視員工為重要資產，並平等對待所有員工，提供員工福利如下：

- (1) 免費提供午餐與加班餐點
- (2) 獎勵每日準時出勤員工
- (3) 成立員工福利基金
- (4) 舉行工廠及辦公室環保競賽
- (5) 每年定期健康檢查

(6) 在每個工廠設立醫護室以確保員工的緊急醫療保護

(7) 每日舉行晨訊佈達正確工作觀念--第一次就把事情做對，並持續舉辦內部及外部教育訓練

公司提供員工向管理單位建議之管道，並於員工手冊說明:提出建議之員工將受到保護及適當獎勵。

### 3. 客戶

本公司依企業道德之規範保密客戶之資料，以建立長久之合作關係。

### 4. 供應廠商

本公司視供應商為良好之商業夥伴，在合作基礎上建立良好的長期關係。

### 5. 債權人

本公司依商業合約執行業務及提供債權人正確及真實的資訊。

### 6. 競爭廠商

本公司以公平、公開的態度執行業務。

### 7. 社會

本公司認同社會環境安全及環境品質的重要性，因此嚴格遵守相關法令規定，並持續支持企業公民活動。

### 8. 環境

本公司認同環境的重要性、企業責任及環境對營運的影響，故制定環保政策及實施『泰金寶·天天環保日』活動，並成立環保委員會為工廠環境把關。

## 4. 資訊揭露及透明度

公司確認所有重要財務及非財務資訊均及時且正確的揭露，應公開揭露之各項資訊如下：

1. 揭露董事之職責、出席狀況及董事會報告，董事會負責合併財務報告及年報中之財務資訊，財務報表係依據泰國一般公認會計原則編製。
2. 公司應揭露董事酬勞資訊、以透明態度建立董事酬勞制度並提報股東會核准，經理人酬勞係依董事會訂立之程序及政策按職務表現配發。
3. 揭露環境政策。

4. 揭露公司治理政策。
5. 公司設立投資人關係部門與股東、投資人及分析師溝通及提供資訊，重視對外公布資訊之完整性、正確性、可信度、一致性及即時性。

投資人關係部門聯絡資訊

聯絡人：

投資人關係部門經理 周怡君 小姐

電話：+66-2-261-5033~36

傳真：+66-2-661-9396

電子郵件：yichunchou@calcomp.co.th

公司網址：www.calcomp.co.th

財務經理兼公司秘書 Sunadda Jaypong 小姐

電話：+66-2-261-5033~36

傳真：+66-2-661-9396

電子郵件：sunadda@calcomp.co.th

公司網址：www.calcomp.co.th

6. 公司網站公布泰文及英文即時資訊。

## 5. 董事會責任

董事會在公司治理扮演非常重要之角色，為股東及經理人所信賴。董事會分成2個委員會，成員含2位執行董事及9位非執行董事。董事長和總經理非同一人且清楚劃分其職責，公司另有3位獨立董事代表小股東監督公司營運，董事會指派審計委員會協助公司治理並定期每3個月開會。

### 領導與願景

泰金寶的願景是成為EMS之領導廠商及提供客戶最佳服務，董事會參與制定公司願景、使命、政策、目標及年度預算，並監督經營團隊達成預算目標。

### 利益衝突

董事會及審計委員會遵循泰國證交所法令評估關係人交易，交易價格及條件應符合正常商業行為，並揭露於關係人交易報告。



### 企業道德

依泰國證交所之上市公司經理人最佳實務準則制定企業道德準則，經理人及員工皆應遵循，公司另冊制定相關工作、品質及實務操作準則於員工手冊。

### 董事及經理人之酬勞

公司以精確及透明之態度建立董事酬勞制度，董事酬勞需經股東會核准。

### 內部控制

本公司了解內部控制於管理面及營運面之重要性，故制定適當之準則及作業手冊，並建立財務資訊之內部控制系統。

### 風險管理

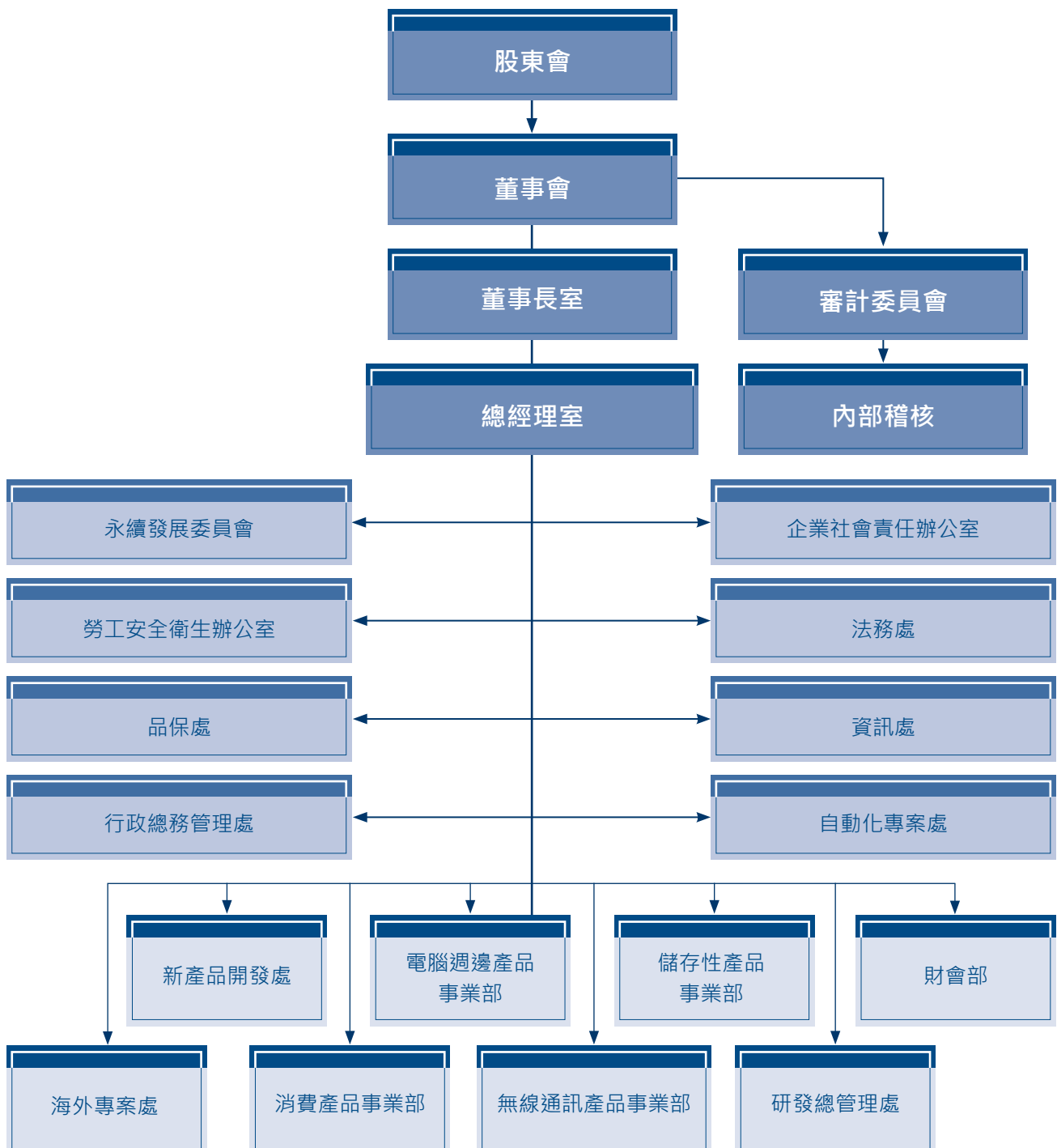
審計委員會負責定期每季評估營運風險，並向董事會報告以協助風險管理。

### 知識發展

公司鼓勵董事參加知識發展研討會、注意證券交易相關之及時資訊並公告公司所有員工。

# 7. 公司治理架構及董事會、各項委員會、經營團隊、員工及其他等重要資訊

## 7.1 公司治理架構



## 7.2 董事會成員資訊

### 7.2.1. 董事會成員

2022年12月31日董事會成員如下：

1 許勝雄	董事長
2 許介立	副董事長
3 許勝傑	董事
4 陳威昌(1)	董事
5 鄒孔訓(2)	總經理
6 姜台昌	董事
7 陳益昌	董事
8 Mr. Alan Chi Yim Kam	獨立董事
9 Mr. William Hang Man Chao	獨立董事
10 Mr. Thanasak Chanyapoon	獨立董事
11 田弘茂	獨立董事

備註：(1)執行董事

(2)執行董事

#### 有權簽字董事

有權簽字董事為許勝雄、鄒孔訓、許介立及陳威昌，任一人簽名加上公司印章皆可代表公司。

#### 董事會議

公司每季召開董事會討論營運績效及財務報表，董事會負責訂定公司願景、目標、策略及公司政策，如有需要，可於7天前發出開會通知召開臨時董事會；2022年共召開6次會議，公司章程規定董事會應有半數以上董事出席，董事會出席狀況如下：

#### 董事會會議

姓名	職稱	出席次數
許勝雄	董事長	6/6
許介立	副董事長	6/6
許勝傑	董事	5/6
陳威昌	董事	6/6
沈軾榮(1)	董事	2/2
鄒孔訓	總經理	6/6
姜台昌	董事	6/6
陳益昌(2)	董事	4/4
Alan Chi Yim Kam	獨立董事及審計委員會主席	5/6

姓名	職稱	出席次數
William Hang Man Chao	獨立董事及審計委員會委員	6/6
Thanasak Chanyapoon	獨立董事及審計委員會委員	6/6
田弘茂	獨立董事	6/6

\*沈軾榮於2022年4月29日任期屆滿。

\*陳益昌於2022年4月29日選任為董事。

### 審計委員會議

姓名	職稱	出席次數
Alan Chi Yim Kam	獨立董事及審計委員會主席	4/4
William Hang Man Chao	獨立董事及審計委員會委員	4/4
Thanasak Chanyapoon	獨立董事及審計委員會委員	4/4

每位董事對議案均有權發表意見及享有1個投票權，董事會議案應由多數表決通過；董事會議事錄由董事會秘書負責，並於下次會議前經董事長及副董事長核准。

## 7.3 委員會

本公司董事會下設有2個委員會

- 董事會
- 審計委員會

董事會現有11位成員，合格的獨立董事佔董事成員總數的三分之一以上且不少於4位。所有獨立董事均能為本公司有效且有效率的執行其職責。

2022年12月31日審計委員會成員如下：

1. Mr. Alan Chi Yim Kam 審計委員會主席
2. Mr. William Hang Man Chao 審計委員會委員
3. Mr. Thanasak Chanyapoon 審計委員會委員

Mr. Alan Chi Yim Kam and Mr. William Hang Man Chao 具備財務專業能力。

### 獨立董事與審計委員會資格

本公司獨立董事資格符合泰國相關法令(Notification of the Capital Market Supervisory Board No. TorJor. 28/2551 Re: Application and Approval of the offer in newly Issued Shares dated December 15, 2008)之規定；審計委員會符合泰國證券交易所之規定。

審計委員會之定義如下：

1. 本人及親屬持有本公司、子公司及聯屬公司之股份不超過1%。
2. 不得為公司之執行董事、員工、領取固定薪酬顧問及對本公司、子公司及聯屬公司無控制權或利益衝突(包含選任前二年及任職期間)。
3. 不得與公司間有任何業務往來：
  - 3.1 非公司之簽證會計師。
  - 3.2 不得提供本公司每年超過二百萬泰銖之服務，如法律、財務諮詢或鑑價等。
  - 3.3 不得與本公司有下列關係人交易，如租賃(無論是承租人或出租人)、房屋仲介、資產服務或取得財務支援之金額超過二千萬泰銖或淨有形資產之百分之三(兩者較低者)，包含一年內發生並完成之交易。

除必要及正當理由外，獨立董事不可與公司於二年內進行上述之交易。獨立董事或審計委員會應取得董事會之核准後方能執行其相關服務並揭露相關資訊於56-1表、年報及於股東會開會通知書。
4. 不得與本公司及子公司之管理階層、主要股東或具有相關管理職權之人有血緣及婚姻關係。
5. 不得為公司之董事、主要股東，或其他關係企業之主要股東。
6. 不得有影響其獨立性之其他條件。
7. 獨立董事若違反上述1至6項條件時，董事會具有決定其行使職權之權力。

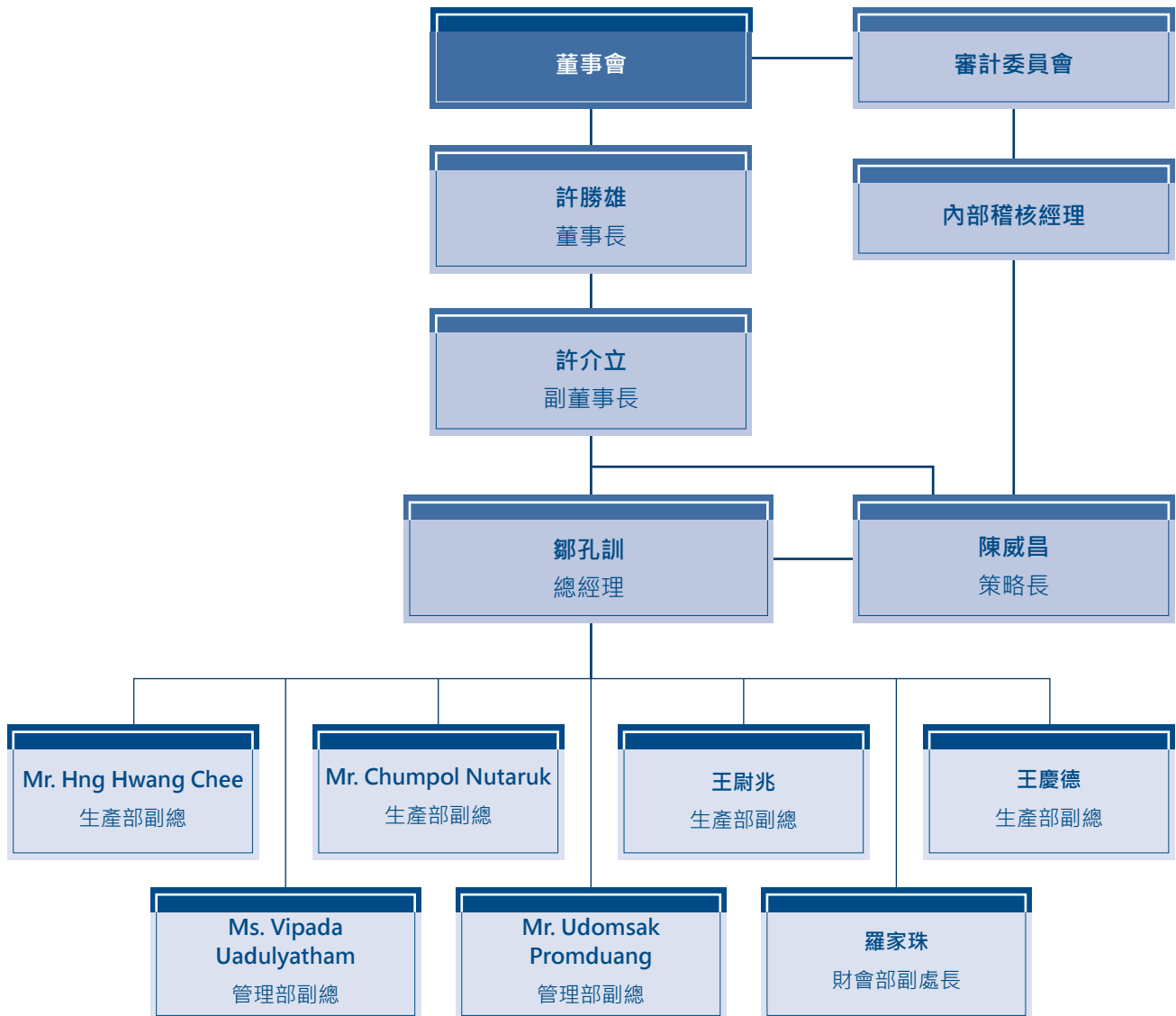
## 7.4 經營團隊

2022年12月31日，本公司主要經理人共9位，名單如下：

1. 鄒孔訓 總經理
2. 陳威昌 策略長
3. 王尉兆 生產部副總
4. 王慶德 生產部副總
5. Mr. Chumpol Nutaruk 生產部副總
6. Mr. Hng Hwang Chee 生產部副總
7. Ms. Vipada Uadulyatham 管理部副總
8. Mr. Udomsak Promduang 管理部副總
9. 羅家珠 財會部副處長



### 7.4.1 組織圖



## 7.5 公司秘書

本公司自2009年5月15日經董事會決議聘僱Mrs. Sunadda Jayphong為公司秘書。公司秘書之相關資格揭露於附件一。

### 公司秘書職責

公司秘書職責參照泰國證券交易法令(於2008年8月31日生效Section 89/15 and Section 89/16 of the Securities and Exchange Act (No. 4) B.E. 2551)規定。公司秘書審慎執行其職責及遵循相關法令、目標、公司章程、董事會決議及股東會決議等規範

公司秘書代表本公司或董事會負責下列事項:

1. 準備及收集下列文件:
    - a) 董事成員註冊登記
    - b) 董事會議召開邀請、董事會議紀錄及年報準備
    - c) 股東會議召開邀請及股東會議紀錄
  2. 保管留存董事及經營團隊依照泰國證券交易法令Sec 89/14規定所提交的相關報告，並在收到報告七個工作日內提供副本給董事會主席及審計委員會主席。
  3. 執行資本市場監管單位所要求的其他行為
- 此外，公司秘書的職責也包括下列:
- a) 規劃安排董事會及股東會;
  - b) 與公司各部門協調並執行董事會及股東會決議事項；
  - c) 與權責機關協調及遵循其規範，例如泰國證券交易所及證券交易委員會，並監督公開揭露合理及適當的訊息。

## 7.6 董事及重要經理人酬勞

### 7.6.1 2022年董事酬勞

董事	酬勞(泰銖:元)	
	紅利	車馬費
許勝雄	6,000,000	480,000
許介立	1,500,000	180,000
許勝傑	1,500,000	180,000
陳威昌	1,500,000	180,000
沈軾榮	500,000	60,000
鄒孔訓	3,000,000	180,000
姜台昌	1,500,000	180,000
Mr. Alan Chi Yim Kam	1,500,000	180,000
Mr. William Hang Man Chao	1,500,000	180,000
Mr. Thanasak Chanyapoon	1,500,000	180,000
田弘茂	1,500,000	180,000
陳益昌	1,000,000	120,000
合計	22,500,000	2,280,000

### 7.6.2 重要經理人酬勞

2022年度9位重要經理人含薪資及紅利共計41.70百萬泰銖。

#### 其他福利

本公司向員工發行之泰金寶科技(股)公司認股權證(CCET-WC)，已於2019年2月25日配發給管理單位共5,680,000股

## 7.7 員工人數

截至2022年底，全球員工人數共為43,583人，各區域員工數分別為中國6,619人，泰國27,984人，台灣1,121人，馬來西亞123人，巴西1,768人，墨西哥595人，美國66人，新加坡28人及菲律賓5,278人及荷蘭1人。

過去三年內本公司無勞工糾紛。

### 7.7.1 員工薪酬

本公司及其子公司於2022年以薪資及獎金方式共支付13,210.35百萬泰銖給43,583位員工。

### 7.7.2 人力資源開發

本公司就員工知識和工作能力方面開發培養人才，並且透過提供員工訓練和進階的職業發展來長期留住知識淵博的人才。本公司成立品質大學專職負責員工訓練。

五大類訓練計畫如下：

1. 新員工訓練
2. 每日晨訓(每日工作前)
3. 在職訓練
4. 品質大學訓練
5. 提高技能的額外訓練
6. 工程技能訓練

## 7.8 委員會之職能權限

### 7.8.1 董事會之職能權限

#### 1. 董事之責任

董事會須遵循公司目標、法規及股東會決議，基於誠信及謹慎原則，為公司及股東的最大利益盡其所有之知識、能力及經驗。

#### 2. 對股東的責任

董事會對股東負責，保護股東利益，並清楚揭露資訊予投資人。

#### 3. 核閱並核准財務報告及會計政策變動

董事會負責核准經會計師及審計委員會查核或核閱之財務報告書及會計政策變動。

#### 4. 審核並核准公司政策

董事會負責審核及核准經理人提議之政策、預算及營運方針計劃。

## 5. 監督經營團隊

董事會負責監督經理人有效執行公司政策、重要經營決策討論及遵循泰國證交所及證期會法令規定之關係人交易報告，並可視情況任用外部專家提供服務及建議。

## 6. 內部控制及稽核制度

董事會須建立並維護有效之內部控制系統，協助經營團隊確保正確記錄交易、資產安全性及無重大詐欺及不法行為，並指派審計委員會及內稽人員檢視公司內部控制之適當性及合理性。

## 7. 獨立董事執行業務

獨立董事對於公司政策、管理、董事任用及其他可能對公司利益有重大影響之事件，享有自主決策權，並有足夠及適當的資源取得財務及營運等相關資訊。

## 8. 道德及操守

為建立經理人及員工的良好行為準則，董事會已制定道德及操守說明書。

上述所有董事會職責需由董事會核准及執行，惟下列情況須經股東會同意：

- 法令規定需由股東會決議
- 證交所或其他法令規定之關係人交易

若董事對某項交易有直接或間接重大利益或利益衝突，該董事對此交易無投票權。

董事長之職能權限

1. 董事長負責領導董事會並監督董事會及其他委員會的運作，使其依照指定計畫完成目標。
2. 董事長負責召集董事會或者指定其他人代理。
3. 董事長負責主持董事會及股東會。
4. 如果董事會票數均等，董事長有權投決定性的一票。

### 7.8.2 審計委員會之職能權限

1. 覆核公司財務報導程序之正確性及完整性。
2. 覆核公司內部控制及內部稽核系統之適當性及有效性，並決定內稽單位的獨立性及核准內部稽核主管之任用、轉任及免職。
3. 覆核公司證券法令及規定之遵循情況。
4. 評估提名獨立之簽證會計師及其報酬，至少每年與簽證會計師參與經營會議一次。
5. 覆核關係人交易，或可能導致利益衝突之交易，以確保遵循證券法令及保障公司最大利益。

6. 於年報中揭露審計委員會報告書，該報告書須經審計委員會主席簽名且須包含下列資訊：
- (a) 對財務報表之正確性、完整性及可靠性表達意見
  - (b) 對內控系統之適當性表達意見
  - (c) 對證券法令遵循狀況表達意見
  - (d) 對簽證會計師之適任性表達意見
  - (e) 對可能導致利益衝突之交易表示意見
  - (f) 審計委員會召開次數及每位成員出席次數
  - (g) 對審計委員會業已依規章善盡職責並表達意見
  - (h) 視公司董事會的職責範圍，依審計委員會意見，其他應被股東及一般投資人所知悉之事項。
7. 執行其他經審計委員會核准，本公司董事會所指派之任務。

### 7.8.3 總經理之職能權限

1. 重大事項的決策權、設立工作職責、經營策略，並對董事會負責，惟對保證負債及借款等財務交易並無核准權限，須提報董事會決議。
2. 核准公司年度預算。
3. 核准客戶之信用額度、付款條件及銷售合約，包含交易條件變更、服務保證合約及存貨管理。
4. 核准購置2,000萬泰銖以內之固定性資產。
5. 核准2,000萬泰銖以內之新投資案。
6. 設立及核准人事管理規則及薪資制度。
7. 聘用營運上必要之顧問人員。
8. 執行一般營運之其他職責，但不包含關係人交易及泰國證交所規範之取得與處分資產交易。

上述總經理之權限須遵循法令及公司規範，若總經理或關係人涉及關係人交易，總經理對此交易無核決權限，且需呈報董事會；另外內部關係人或關係人之資產取得或處分需經股東會同意，並遵循泰國證券相關法令規定。



## 7.9 董事及經營團隊提名

### 7.9.1 獨立董事提名

獨立董事資格符合泰國相關法令 ( Notification of the Capital Market Supervisory Board No. TorJor. 28/2551 Re: Application and Approval of the offer in newly Issued Shares dated December 15, 2008 ) 之規定；審計委員會符合泰國證券交易所之規定。

股東可透過股東會提名審計委員會及獨立董事。每屆任期三年並得連選連任。

### 7.9.2 董事提名

每年股東常會需解任至少1/3席董事，若董事成員非三之倍數，則取最接近三之人數，股東會可再選任被解任之董事，公司需準備董事候選人之詳細資料供股東決議參考，並依下列程序選任：

1. 每股有一投票權。
2. 每位股東可選出一位或多位董事，惟每一投票權不可分割。
3. 每位被提名董事須經所有出席並有表決權的股東以過半票數通過決議選任為董事。
4. 得票最高者選任為董事，直到董事席位額滿，若有二位或以上候選人得票數相同，股東會主席有最後決策權。

當董事有空缺時，除剩餘的任期低於二個月外，董事會需於最近一次董事會選任合法董事以續任剩餘任期，此議案需經3/4以上存續董事同意。

### 7.9.3 經營團隊提名

董事會依據總經理的遠見、能力、經驗和產業知識以及整體業務願景提名和任命之。

## 7.10 子公司及關聯企業的營運監理

本公司對子公司及關聯企業的營運監理方針：

1. 指派董事和經營團隊代表本公司監督子公司的營運，以實現目標。子公司及關聯企業董事的新選任或調整須經本公司董事會核准。
2. 子公司的重要財務項目或重大活動須經本公司董事會核准。
3. 依據公司政策設置子公司的內部控制系統，並安排審計委員會進行年度稽核，以審查和稽核子公司的運營情況。
4. 指派代表出席本公司持有股權的被投資公司的股東會，以審查和保障本公司的利益。
5. 依規定揭露關係人交易、資產取得或處份或其他對公司重要或重大的交易。

## 7.11 內部資訊政策

公司為防止公司資訊被個人或相關人員使用於進行內部交易而制定相關措施。而且，公司對董事會成員和重要經理人有嚴格的政策，禁止在財務報表公開揭露前 30 天和揭露後至少 24 小時內買賣公司有價證券。此外，公司並要求董事會成員、重要經理人和相關人員買賣公司有價證券必須根據證券交易法應於 3 個營業日內向泰國證管會申報，並通知公司的公司秘書留存記錄。

## 7.12 簽證會計師報酬

### 7.12.1. 簽證公費

2022 年度支付 EY Office Limited 會計師事務所簽證費用為 4,390,000 泰銖，簽證會計師為 Ms. Rosaporn Decharkom (會計師核准字號 5659)，該簽證公費業經股東常會核准。

### 7.12.2. 其他費用

無

## 8. 內部控制

董事會認為內部控制制度可確保公司的資產，內部資訊不得為經理人之私利；過去並無發現內部控制缺失。

### 1. 組織與環境

本公司設立明確且可衡量之目標、修正營運目標、考量影響設立目標之因素及員工獎酬制度之合理性，營運政策及程序均以書面記載以防範不誠實的行為。

### 2. 風險管理

重要的營運風險包括匯率風險、主要客戶依賴度及營運資金短缺之風險，本公司已建立風險管理機制以觀察每月狀況。

### 3. 經理人之權限

公司清楚設立各職務權限及現金核決權限表，總經理人之權限請詳閱經營團隊。

### 4. 資訊技術與溝通系統

公司提供董事充份之資訊，並於董事會議前寄發開會通知及必要文件；董事會報告及董事意見皆以書面記錄並妥善保存；簽證會計師並未發現重大缺失之情事。

### 5. 追蹤系統

若營運結果與目標有差異，公司將於合理期間內解決問題，且在符合內控制度下調查營運狀況；審計委員會亦每季觀察差異情況。

每季審計委員會議將核准財務報表、內部控制及關係人交易，前次會議為2023年2月24日，會議中核准2022年度財務報表、內部控制及關係人交易，審計委員會認為內部控制符合標準，關係人交易均符合正常交易且交易價格接近市場價格。

審核委員會考量內部稽核主管的資格及適合性。因此，審計委員會任命Ms. Kanyanat Maichaimongkol為內部稽核主管。內部稽核主管資訊揭露於附件3。

## 9. 關係人交易

關係人名稱與本公司關係彙總如下：

關係人名稱	與公司之關係
金寶電子工業股份有限公司 (金寶電子)	母公司
泰金寶光電(蘇州)有限公司 (泰金寶光電)	子公司
泰金寶電通股份有限公司 (泰金寶電通)	子公司
泰金寶科技(蘇州)有限公司 (泰金寶科技)	子公司
泰金寶電通(蘇州)有限公司 (泰金寶電通(蘇州))	子公司
Cal Comp (Malaysia) SDN. BHD. (泰金寶(馬來西亞))	子公司
Cal-Comp Industria e Comercio de Electronicos e Informatica Ltda. (泰金寶電子(巴西))	子公司
Cal-Comp Electronics de Mexico Co., S.A. de C.V. (泰金寶電子(墨西哥))	子公司
Cal-Comp Electronics (USA) Co., Ltd. (泰金寶電子(美國))	子公司
Cal-Comp Holding (Brasil) S.A.	子公司
Qbit Semiconductor Holding Ltd.	子公司
Cal-Comp Automation and Industrial 4.0 Service (Thailand) Co., Ltd.	子公司
泰金寶精密控股股份有限公司	子公司
Logistar International Holding Co., Ltd.	子公司 (由另一子公司持有)
Cal-Comp Precision (Singapore) Limited	子公司 (由另一子公司持有)
Cal-Comp Precision (Thailand) Limited	子公司 (由另一子公司持有)
Cal-Comp Precision (Malaysia) Sdn. Bhd.	子公司 (由另一子公司持有)
泰金寶精密(東莞)有限公司	子公司 (由另一子公司持有)
泰金寶精密(菲律賓)有限公司	子公司 (由另一子公司持有)
泰金寶精密(岳陽)有限公司	子公司 (由另一子公司持有)
Cal-Comp USA (San Diego), Inc.	子公司 (由另一子公司持有)
Cal-Comp Industria de Semicondutores S.A.	子公司 (由另一子公司持有)
通寶半導體設計有限公司 (通寶半導體)	子公司 (由另一子公司持有)
工信智寶(北京)科技發展有限公司	子公司 (由另一子公司持有)
泰金寶光電(岳陽)有限公司	子公司 (由另一子公司持有)
新金寶高端智能科技研發(岳陽)有限公司	子公司 (由另一子公司持有)
SynQ Technology (Shanghai) Co., Ltd. 新麗(上海)網路科技有限公司	子公司 (由另一子公司持有)
Cal-Comp Technology (Philippines), Inc.	關係企業

關係人名稱	與公司之關係
三緯國際立體列印科技股份有限公司 (三緯國際)	關係企業
PChome (Thailand) Co., Ltd.	關係企業
New Era AI Robotic Limited	關係企業
Daviscomms (S) Pte Ltd.	關係企業 (由另一子公司持有)
上海創格教育科技有限公司 (上海創格)	關係企業 (由另一子公司持有)
XYZprinting Japan, Inc. (三緯國際(日本))	關係企業之子公司
XYZprinting, Inc. (USA) (三緯國際(美國))	關係企業之子公司
XYZprinting Netherlands B.V. (三緯國際(荷蘭))	關係企業之子公司
XYZprinting (Suzhou) Co., Ltd. (三緯國際(蘇州))	關係企業之子公司
XYZprinting (Thailand) Co., Ltd. (三緯國際(泰國))	關係企業之子公司
XYZprinting (Shanghai) Cloud Technology Co., Ltd.	關係企業之子公司
XYZlife (Philippines) Inc.	關係企業之子公司
Cal-Comp Big Data International Ltd.	關係企業之子公司
Kinpo Electronics (Philippines), Inc.	關係企業之子公司
Cal-Comp Big Data, Inc.	關係企業之子公司
CastleNet Technology, Inc.	母公司之子公司
CastleNet Technology (BVI), Inc.	母公司之子公司
CastleNet Technology Inc. (Kunshan)	母公司之子公司
Crownpo Technology, Inc.	母公司之子公司
東莞凱寶電子有限公司	母公司之子公司
金寶電子(中國)有限公司 (金寶電子(中國))	母公司之子公司
Kinpo International Ltd. (金寶國際)	母公司之子公司
Kinpo International (Singapore) Pte. Ltd.	母公司之子公司
Lipo Holding Co., Ltd.	母公司之子公司
LIZ Electronics (Kunshan) Co., Ltd.	母公司之子公司
LIZ Electronics (Nantong) Co., Ltd	母公司之子公司
Ranashe International Ltd.	母公司之子公司
Li-Cheng Materials Co., Ltd.	母公司之子公司
Cal-Comp Asset Management, Inc.	母公司之子公司
Confiar Land Corp	母公司之子公司
康舒科技股份有限公司 (康舒)	關係人
AcTek Energy Co., Ltd.	關係人
AcRay Energy Co., Ltd.	關係人

關係人名稱	與公司之關係
Ascendant Private Equity Investment, Ltd.	關係人
金仁寶管理服務股份有限公司 (金仁寶管理服務)	關係人
Teleport Access Service, Inc.	關係人
IHELPER Inc.	關係人
Instituto Cal-Comp De Pesquisa E Inovacao Tecnologica Da Amazonia	關係人
Compal Electronics, Inc.	關係人
Compal Wireless Communications (Nanjing) Co., Ltd.	關係人
Compal Smart Device (Chongqing) Co., Ltd.	關係人
Billion Sea Holdings Ltd.	關係人

**備註：** 1.金寶電子持有三緯國際 46.40%股權

2.金寶電子持有麗寶大數據 50.0%股權

3.金寶電子持有New Era AI Robotic, Inc. 50.00%股權

4.金寶電子持有CastleNet Technology, Inc 68.90% 股權

5.金寶電子持有Crownpo Technology, Inc 51.61%股權

6.金寶電子持有金寶國際100.00%股權

7. 金寶電子持有Kinpo International (Singapore) Pte. Ltd. 100.00%股權

8.金寶電子持有Lipo Holding Co., Ltd 51.00%股權

9.金寶電子持有Cal-Comp Asset Management, Inc 100.00%股權

10.金寶電子持有康舒科技股份有限公司23.71%股權

11.金寶電子持有Ascendant Private Equity Investment Ltd 34.72%股權

12.金寶電子持有金仁寶管理服務股份有限公司37.50%股權

13.金寶電子持有Teleport Access Service, Inc. 23.70% 股權

14.金寶電子持有IHELPER Inc 44.00% 股權

15.金寶電子持有仁寶電腦 3.44% 股權



## 與關係人間之交易資訊彙總如下：

關係人名稱	與本公司之關係	交易類型	2022年金額 (百萬泰銖)	說明	交易之必要性及理由	審計委員會 意見
金寶電子	主要股東，持有本公司46.63%的股份。其與本公司的相同董事如下： 1. 許勝雄先生 2. 陳威昌先生	(1) 與本公司 - 銷貨收入 - 應收帳款和其他應收帳	40,335.25 10,696.21	本公司銷售產品給金寶電子	交易價格接近市場價格，符合一般商業慣例。	正常商業交易
		- 購買固定資產 - 應付帳款和其他應付帳	14.66 12.15	本公司向金寶電子購置客製化自動手臂	交易價格接近市場價格，符合一般商業慣例。	正常商業交易
		(2) 與泰金寶電通股份有限公司 - 其他費用 - 應付帳款和其他應付帳	80.61 4.24	ERP系統使用費用及辦公室租金	定價為合約價，實際收費以員工人數及實際開支為準。交易條件符合一般商業慣例。	正常商業交易
		(3) 與泰金寶光電(蘇州)有限公司 - 銷貨收入 - 進貨 - 應付帳款和其他應付帳	4.35 6.09 1.18	泰金寶光電(蘇州)銷售產品給金寶電子 原物料採購	交易價格接近市場價格，符合一般商業慣例。 交易價格接近市場價格，符合一般商業慣例。	正常商業交易 正常商業交易

關係人名稱	與本公司之關係	交易類型	2022年金額 (百萬泰銖)	說明	交易之必要性及理由	審計委員會 意見
		(4) 與通寶半導體設計有限公司 - 其他費用	9.27	ERP系統使用費用及辦公室租金	交易價格約當市場價格，交易條件符合一般商業慣例。	正常商業交易
		(5) Cal-Comp Industria e Comercio de Electronicos e Informatica Ltda. - 進貨	1.65	原物料採購	交易價格約當市場價格，交易條件符合一般商業慣例。	正常商業交易
		(6) 與泰金寶精密控股股份有限公司 - 其他費用 - 應付帳款和其他應付帳款	9.12 0.11	ERP系統使用費用及辦公室租金	交易價格約當市場價格，交易條件符合一般商業慣例。	正常商業交易
		(7) 與Cal-Comp Automation and Industrial 4.0 Service (Thailand) Co., Ltd. - 銷貨收入 - 進貨	1.42 0.58	Cal-Comp Automation and Industrial 4.0 Service (Thailand) Co., Ltd. 給金寶電子原物料採購	交易價格約當市場價格，交易條件符合一般商業慣例。 交易價格約當市場價格，交易條件符合一般商業慣例。	正常商業交易 正常商業交易

關係人名稱	與本公司之關係	交易類型	2022年金額 (百萬泰銖)	說明	交易之必要性及理由	審計委員會 意見
金寶國際有限公司	金寶電子子公司·與本公司的相同董事如下： 1. 許勝傑先生 2. 許勝傑先生 3. 陳威昌先生	(1) 與本公司 - 進貨 - 應付帳款和其他應付帳款	16.92 7.13	原物料採購	交易價格約當市場價格·交易條件符合一般商業慣例。	正常商業交易
金寶電子(中國)有限公司	金寶電子子公司·與本公司的相同董事如下： 1. 許勝傑先生 2. 許勝傑先生 3. 陳威昌先生	(1) 與泰金寶光電(蘇州)有限公司 - 銷貨收入 - 應收帳款和其他應收帳款  - 進貨  - 應付帳款和其他應付帳款	447.84 203.80  10.93	泰金寶光電(蘇州)有限公司 銷售產品給金寶電子(中國)  原物料採購	交易價格約當市場價格·交易條件符合一般商業慣例。  交易價格約當市場價格·交易條件符合一般商業慣例。	正常商業交易  正常商業交易
		- 進貨 - 應付帳款和其他應付帳款	160.20	泰金寶光電(蘇州)的子公司高端智能(岳陽)有限公司,向金寶電子(中國)購買機器設備和其中包含政府補貼計劃下的金額。	交易價格約當市場價格·交易條件符合一般商業慣例。	正常商業交易

關係人名稱	與本公司之關係	交易類型	2022年金額 (百萬泰銖)	說明	交易之必要性及理由	審計委員會 意見
		(2) 與泰金寶精密控股股份有限公司 - 銷貨收入 - 應收帳款和其他應收帳款	165.45 27.51	泰金寶精密控股股份有限公司銷售產品給金寶電子(中國)	交易價格約當市場價格，交易條件符合一般商業慣例。	正常商業交易
		- 應付帳款和其他應付帳款	4.27	尚未支付之應付款項	交易價格約當市場價格，交易條件符合一般商業慣例。	正常商業交易
凱碩科技	共同股東，金寶電子持股68.90%，相同之董事如下： 1. 許介立先生 2. 姜台昌先生 3. 田弘茂先生	(1) 與本公司 - 銷貨收入 - 應收帳款和其他應收帳款 - 進貨 - 應付帳款和其他應付帳款	10,103.22 6,219.50 364.86 123.15	本公司銷售產品給凱碩科技  原物料採購	交易價格約當市場價格，交易條件符合一般商業慣例。  交易價格約當市場價格，交易條件符合一般商業慣例。	正常商業交易  正常商業交易
		(2) 與泰金寶電通股份有限公司 - 銷貨收入	4.89	泰金寶電通股份有限公司銷售產品給凱碩科技	交易價格約當市場價格，交易條件符合一般商業慣例。	正常商業交易

關係人名稱	與本公司之關係	交易類型	2022年金額 (百萬泰銖)	說明	交易之必要性及理由	審計委員會 意見
Cal-Comp Technology (Philippines), Inc.	本公司和金寶電子透過 Kinpo International (Singapore) 分別持股 19.19% 和 80.81% 之合資公司，相同之董事如下： 1. 陳威昌先生 2. 鄒孔訓先生	(1) 與本公司 - 銷貨收入  - 應收帳款和其他應收帳款	0.43  7.27	本公司銷售產品給 Cal-Comp Technology (Philippines), Inc.  出售固定資產但尚未付之應收款項	交易價格約當市場價格，交易條件符合一般商業慣例。  交易價格約當市場價格，交易條件符合一般商業慣例。	正常商業交易  正常商業交易
		- 進貨 - 應付帳款和其他應付帳款	35.58 43.66	原物料採購	交易價格約當市場價格，交易條件符合一般商業慣例。	正常商業交易
		- 購買固定資產	10.93	購買機器設備	交易價格約當市場價格，交易條件符合一般商業慣例。	合理
Kinpo Electronics (Philippines), Inc.	Cal-Comp Technology (Philippines), Inc. 的子公司，並與本公司有如下共同董事： 1. 許勝雄先生 2. 陳威昌先生 3. 鄒孔訓先生	(1) 與本公司 - 銷貨收入 - 應收帳款和其他應收帳款  - 其他費用	0.32 0.20  8.93	本公司銷售產品給 Kinpo Electronics (Philippines), Inc..  購買醫療用口罩	交易價格約當市場價格，交易條件符合一般商業慣例。  交易價格約當市場價格，交易條件符合一般商業慣例。	正常商業交易  正常商業交易

關係人名稱	與本公司之關係	交易類型	2022年金額 (百萬泰銖)	說明	交易之必要性及理由	審計委員會 意見
		(2) 與泰金寶精密控股股份有限公司 - 銷貨收入 - 應收帳款和其他應收帳款	5,247.90 927.54	泰金寶精密控股股份有限公司銷售產品給Kinpo Electronics (Philippines), Inc.	交易價格約當市場價格，交易條件符合一般商業慣例。	正常商業交易
		- 其他費用 - 應付帳款和其他應付帳款	9.72 88.77	Kinpo Electronics (Philippines), Inc. 為泰金寶精密控股子子公司 Cal-Comp Precision (Philippines), Inc. 代墊之水電費。	交易價格約當市場價格，交易條件符合一般商業慣例。	正常商業交易
		(3) Cal-Comp Industria e Comercio de Electronicos e Informativa Ltd. - 其他費用	0.44	購買醫療用口罩	交易價格約當市場價格，交易條件符合一般商業慣例。	正常商業交易
三緯國際	本公司與金寶電子各持股46.40%之合資公司，相同之董事如下： 1. 許介立先生 2. 陳威昌先生 3. 鄒孔訓先生	(1) 與本公司 - 銷貨收入 - 應收帳款和其他應收帳款 - 進貨	242.84 89.82 0.42	本公司銷售產品給三緯國際  原物料採購	交易價格約當市場價格，交易條件符合一般商業慣例。  交易價格約當市場價格，交易條件符合一般商業慣例。	正常商業交易  正常商業交易



關係人名稱	與本公司之關係	交易類型	2022年金額 (百萬泰銖)	說明	交易之必要性及理由	審計委員會 意見
		(2) 與泰金寶電通股份有限公司 - 其他費用 - 應付帳款和其他應付帳款 - 購買固定資產	0.98 0.96 0.04	設備租賃費 購買固定資產	交易價格約當市場價格，交易條件符合一般商業慣例。 交易價格約當市場價格，交易條件符合一般商業慣例。	正常商業交易 合理
		(3) 與泰金寶光電(蘇州)有限公司 - 進貨	2.74	原物料採購	交易價格約當市場價格，交易條件符合一般商業慣例。	正常商業交易
		(4) 與QBit Semiconductor Holding Co., Ltd. - 其他費用	12.54	銷售服務費	交易價格約當市場價格，交易條件符合一般商業慣例。	正常商業交易
		(5) 與 Cal-Comp Electronics (USA) Co., Ltd. - 其他費用 - 應付帳款和其他應付帳款 - 應收帳款和其他應收帳款	1.64 0.83 1.54	技術服務費 尚未支付之應收款項	交易價格約當市場價格，交易條件符合一般商業慣例。 交易價格約當市場價格，交易條件符合一般商業慣例。	正常商業交易 正常商業交易 正常商業交易

關係人名稱	與本公司之關係	交易類型	2022年金額 (百萬泰銖)	說明	交易之必要性及理由	審計委員會 意見
		(6) 與 Cal-Comp Automation and Industrial 4.0 Service (Thailand) Co., Ltd. - 進貨	2.93	原物料採購	交易價格約當市場價格，交易條件符合一般商業慣例。	正常商業交易
		(7) 與 NKG Advanced Intelligence & Technology Development (Yueyang) Co., Ltd - 購買固定資產	2.26	購買自動導引車	交易價格約當市場價格，交易條件符合一般商業慣例。	合理
康舒科技	共同股東，金寶電子持股23.71%，相同之董事如下： 1. 許介立先生 2. 陳威昌先生	(1) 與本公司 - 進貨 - 應付帳款和其他應付帳款	111.20 27.97	原物料採購	交易價格約當市場價格，交易條件符合一般商業慣例。	正常商業交易
		(2) 與泰金寶光電(蘇州)有限公司 - 進貨 - 應付帳款和其他應付帳款 - 應收帳款和其他應收帳款	357.31 77.28 5.94	原物料採購 尚未支付之應收款項	交易價格約當市場價格，交易條件符合一般商業慣例。	正常商業交易 正常商業交易

關係人名稱	與本公司之關係	交易類型	2022年金額 (百萬泰銖)	說明	交易之必要性及理由	審計委員會 意見
		(3) 與Cal-Comp Electronics (USA) Co., Ltd. - 進貨 - 應付帳款和其他應付帳款	105.13 6.90	原物料採購	交易價格約當市場價格，交易條件符合一般商業慣例。	正常商業交易
		(4) 與泰金寶精密控股股份有限公司 - 銷貨收入 - 應收帳款和其他應收款	85.29 8.17	泰金寶精密控股股份有限公司銷售產品給康舒科技	交易價格約當市場價格，交易條件符合一般商業慣例。	正常商業交易
仁寶電子有限公司	普通股股東，金寶電子持有仁寶電子有限公司3.44%的股份，與本公司相同之董事， 1. 許勝雄先生 2. 許勝傑先生 3. 許介立先生	(1) 與本公司 - 銷貨收入  - 進貨 - 應付帳款和其他應付帳款	20.82  28,569.39 4,919.26	本公司銷售產品給仁寶電子有限公司  原物料採購	交易價格約當市場價格，交易條件符合一般商業慣例。  交易價格約當市場價格，交易條件符合一般商業慣例。	正常商業交易  正常商業交易
		(2) 與泰金寶電通股份有限公司 - 銷貨收入	3.64	泰金寶電通股份有限公司銷售產品給仁寶電子有限公司	交易價格約當市場價格，交易條件符合一般商業慣例。	正常商業交易
		(3) 與Cal-Comp Industria e Comercio de Electronics e Informatica Ltd. - 銷貨收入	3.35	Cal-Comp Industria e Comercio de Electronics e Informatica Ltd. 銷售產品給仁寶電子有限公司	交易價格約當市場價格，交易條件符合一般商業慣例。	正常商業交易

關係人名稱	與本公司之關係	交易類型	2022年金額 (百萬泰銖)	說明	交易之必要性及理由	審計委員會 意見
宏遠電訊股份有限 公司	金寶電子關係企業	(1) 與泰金寶電通股份有 限公司 - 其他費用	2.12	電話系統費用	交易價格約當市場價格，交易條件符合一般商業慣例。	正常商業交易
金仁寶管理服務。	泰金寶電通持股12.50%· 相同之董事如下： 1. 許勝雄先生 2. 陳威昌先生	(1) 與泰金寶電通股份有 限公司 - 其他費用	3.00	顧問費	交易價格約當市場價格，交易條件符合一般商業慣例。	正常商業交易
PChome Thailand Co., Ltd.	PChome Online, Inc. 合 資成立，持股比例分別為 33.75%和66.25%。與本 公司與相同董事； 1. 陳威昌先生	(1) 與本公司 - 其他收入	0.96	辦公室租金及水電費	交易價格約當市場價格，交易條件符合一般商業慣例。	正常商業交易

## 製造合約

合約當事人	: 本公司及金寶電子工業(股)公司
合約簽訂日	: 2004年4月1日
合約內容	: 金寶電子同意購買本公司產品及勞務，交易條件如訂單所載及： 1.當生產及外包方式改變時，泰金寶科技股份有限公司須提前以書面通知金寶電子工業(股)公司。 2.產品須符合規格及公司品質標準，並允許金寶電子工業(股)公司定期查核泰金寶科技股份有限公司之生產程序、品質控制程序、記錄及參觀工廠。
合約到期日	: 有效期為一年，若到期日雙方無異議，合約自動展期一年。

## 使用資訊系統合約

合約當事人	: 泰金寶電通(股)公司及金寶電子工業(股)公司
合約簽訂日	: 2022年1月1日
合約內容	: 泰金寶電通有權使用金寶電子之ERP資訊系統
合約到期日	: 2022年12月31日

## 服務合約

合約當事人	: 泰金寶電通(股)公司及金仁寶管理服務(股)公司
合約簽訂日	: 2006年12月1日
合約內容	: 金仁寶管理服務提供財務管理、會計、稅務規劃及諮詢服務予泰金寶電通。
合約到期日	: 若雙方無異議，則自動續約。

## 辦公室租賃合約

合約當事人	: 泰金寶電通(股)公司及金寶電子工業(股)公司
合約簽訂日	: 2022年9月1日
合約內容	: 泰金寶電通向金寶電子租賃辦公室
合約到期日	: 2023年8月31日

## 關係人交易處理準則

董事會授權總經理核准一般關係人交易，並須遵照泰國所有相關法令及泰國一般公認會計原則，關係人交易之核決權限須遵循泰國法令及公司規定，若總經理或關係人有利益衝突時，總經理對該交易無核決權限，且須呈請董事會決議；泰國法令規定，關係人交易及關係企業若有重大資產之取得與處份交易，需提請股東會決議或依證交所相關法規處理。

## 關係人交易未來之政策與趨勢

公司營運為創造本公司及子公司之最大利益，在正常狀況下，本公司及子公司會產生關係人交易，交易價格應符合公平及市場價格，並與正常交易無異。

## 保護投資人

為保護投資人，關係人交易應提報董事會表決，並由審計委員會出具交易之必要性及適當性之意見，有利益衝突之董事無投票權；若審計委員會未具有該交易之專業，公司將任用獨立專家或會計師評估交易之必要性及理由，供董事會或股東會決議討論，並於財務報告附註揭露關係人交易。

## 審計委員會之意見

經查閱過去及目前關係人交易狀況後，審計委員會認為本公司已正確且完整揭露關係人交易，交易均符合正常商業行為，交易價格接近或約當市場價格。





# 2022年度財務報告書

Cal-Comp Electronics (Thailand) Public Company Limited (CCET)

# 財務報表暨會計師複核報告

泰金寶科技股份有限公司及子公司  
民國 111 年度財務報告暨會計師複核報告  
(上市之台灣存託憑證用外國公司財務報告)

## 目 錄

內 容	附件編號
目錄	
本國會計師複核報告	一
最近一年度按新台幣換算之主要財務報表	二
一、合併資產負債表	
二、合併損益表	
三、合併綜合損益表	
四、合併權益變動表	
五、合併現金流量表	
依金管會認可之 IFRSs 會計原則重編後之主要財務報表	三
一、重編後合併資產負債表	
二、重編後合併綜合損益表	
三、重編後合併現金流量表	
四、合併財務報表重編說明(含合併財務報表重編原則及中華民國及泰國所採用之會計原則差異彙總說明)	
外國會計師查核報告(中譯本)	四
財務報表及其相關附註或附表(中譯本)	四
外國會計師查核報告(原文)	五
財務報表及其相關附註或附表(原文)	五

## 附件一 會計師複核報告

泰金寶科技股份有限公司 公鑒：

泰金寶科技股份有限公司及子公司按泰國一般公認會計原則編製之民國 111 年 12 月 31 日之合併財務狀況表，暨民國 111 年 1 月 1 日至 12 月 31 日之合併損益表、合併綜合損益表、合併權益變動表及合併現金流量表暨相關資訊(金額以美金元及泰銖元為單位)，業經泰國 Ernst & Young 會計師事務所查核完竣，並於民國 112 年 2 月 24 日出具無保留意見加強調事項段之查核報告(詳附件五)。隨附泰金寶科技股份有限公司及子公司民國 111 年度按新臺幣換算之合併資產負債表、合併損益表、合併綜合損益表、合併權益變動表及合併現金流量表暨其相關資訊(詳附件二)、上述合併財務報告之中譯本(詳附件四)及依金融監督管理委員會認可並發布生效之國際財務報導準則、國際會計準則、解釋及解釋公告暨相關法令予以重編之民國 111 年度合併資產負債表、合併綜合損益表及合併現金流量表(詳附件三)，業經本會計師予以複核竣事。上開合併財務報表(附件二及四)之編製責任係公司管理階層，本會計師之責任則為根據複核結果出具報告。

本會計師係依照「第二上市(櫃)公司財務報告複核要點」，採行必要之複核程序進行複核工作。由於本會計師並未依照審計準則查核，故無法對上開合併財務報表之整體是否允當表達表示意見。

如附件三所述，泰金寶科技股份有限公司及子公司因依泰國一般公認會計原則編製之主要合併財務報表格式與中華民國規定部分不同，是以泰金寶科技股份有限公司及子公司業已依據金融監督管理委員會認可並發布生效之國際財務報導準則、國際會計準則、解釋及解釋公告暨相關法令予以重編其民國 111 年度合併資產負債表、合併綜合損益表及合併現金流量表。

依本會計師之複核結果，第一段所述泰金寶科技股份有限公司及子公司民國 111 年度按新臺幣換算之合併資產負債表、合併損益表、合併綜合損益表、合併權益變動表及合併現金流量表暨其相關資訊，及依金融監督管理委員會認可並發布生效之國際財務報導準則、國際會計準則、解釋及解釋公告暨相關法令重編後之合併資產負債表、合併綜合損益表及合併現金流量表，並未發現有違反「第二上市(櫃)公司財務報告複核要點」規定而須作重大修正、調整或再補充揭露之情事。

資 誠 聯 合 會 計 師 事 務 所

徐明釗



會計師：

李香吟



金融監督管理委員會

核准簽證文號：金管證審字第 1050029449 號

前行政院金融監督管理委員會證券期貨局

核准簽證文號：金管證六字第 0960038033 號

中華民國 112 年 2 月 24 日

## 附件二

本公司及子公司原以美金編製之之合併財務報表，謹依規定匯率編製按新台幣換算之主要財務報表：

- 一、合併資產負債表。
- 二、合併損益表。
- 三、合併綜合損益表。
- 四、合併權益變動表。
- 五、合併現金流量表。

民國 111 年及 110 年度比較報表之所有科目金額，係分別以民國 111 年 12 月 31 日之美金對新台幣匯率(USD\$1 : NT\$30.71)及民國 110 年 12 月 31 日之美金對新台幣匯率(USD\$1 : NT\$27.68)換算。

最近三年度美金對新台幣匯率最高、最低及平均匯率如下：

	收盤最高	收盤最低	收盤平均
民國 111 年度	USD\$1 : NT\$32.33	USD\$1 : NT\$27.59	USD\$1 : NT\$29.80
民國 110 年度	USD\$1 : NT\$28.61	USD\$1 : NT\$27.61	USD\$1 : NT\$27.95
民國 109 年度	USD\$1 : NT\$30.44	USD\$1 : NT\$28.41	USD\$1 : NT\$29.55

**泰金寶科技股份有限公司及子公司**  
**合併資產負債表**

(單位:元)

	合 併 財 務 報 表		合 併 財 務 報 表	
	111 年 12 月 31 日		110 年 12 月 31 日	
	美 金	新 台 幣	美 金	新 台 幣
<b>資產</b>				
流動資產				
現金及約當現金	\$ 202,657,993	\$ 6,223,626,965	\$ 189,469,547	\$ 5,244,517,061
應收帳款與其他應收款	1,040,717,472	31,960,433,565	645,501,054	17,867,469,175
存貨淨額	639,930,273	19,652,258,684	798,469,251	22,101,628,868
預付貨款	51,043,338	1,567,540,910	9,502,090	263,017,851
其他金融資產-流動	5,948	182,663	926,722	25,651,665
其他流動資產	197,308,616	6,059,347,597	154,697,564	4,282,028,572
待出售非流動資產	16,487,852	506,341,935	3,856,070	106,736,017
流動資產小計	<u>2,148,151,492</u>	<u>65,969,732,319</u>	<u>1,802,422,298</u>	<u>49,891,049,209</u>
非流動資產				
受限制銀行存款	490,827	15,073,297	328,596	9,095,537
其他金融資產-非流動	32,566	1,000,102	1,745,488	48,315,108
投資關聯企業淨額	57,784,137	1,774,550,847	52,793,449	1,461,322,668
不動產、廠房及設備淨額	539,604,628	16,571,258,126	497,805,608	13,779,259,229
使用權資產	18,138,713	557,039,876	19,046,799	527,215,396
無形資產	-	-	22,328,248	618,045,905
遞延所得稅資產	4,612,524	141,650,612	5,118,149	141,670,364
淨確定福利資產-非流動	3,218,386	98,836,634	1,913,068	52,953,722
其他非流動資產	21,268,313	653,149,893	15,702,520	434,645,755
非流動資產小計	<u>645,150,094</u>	<u>19,812,559,387</u>	<u>616,781,925</u>	<u>17,072,523,684</u>
資產總計	<u>\$ 2,793,301,586</u>	<u>\$ 85,782,291,706</u>	<u>\$ 2,419,204,223</u>	<u>\$ 66,963,572,893</u>

註：上列民國 111 年度財務報表之所有資產、負債及股東權益科目金額，係以民國 111 年 12 月 31 日之匯率 USD 1=NTD 30.71 換算。  
上列民國 110 年度財務報表之所有資產、負債及股東權益科目金額，係以民國 110 年 12 月 31 日之匯率 USD 1=NTD 27.68 換算。

泰金寶科技股份有限公司及子公司  
合併資產負債表(續)

(單位:元)

	合 併 財 務 報 表		合 併 財 務 報 表	
	111 年 12 月 31 日		110 年 12 月 31 日	
	美 金	新 台 幣	美 金	新 台 幣
負債				
流動負債				
短期借款	\$ 699,858,878	\$ 21,492,666,143	\$ 633,278,590	\$ 17,529,151,371
應付帳款及其他應付款	1,011,587,719	31,065,858,850	946,228,367	26,191,601,199
一年內到期之租賃負債	4,968,275	152,575,725	5,258,340	145,550,851
應付所得稅	4,034,741	123,906,896	5,364,245	148,482,302
其他金融負債-流動	1,101,401	33,824,025	688,088	19,046,276
其他流動負債	46,139,130	1,416,932,683	29,598,460	819,285,373
與待出售非流動資產 直接相關之負債	22,456,943	689,652,720	-	-
流動負債小計	1,790,147,087	54,975,417,042	1,620,416,090	44,853,117,372
非流動負債				
長期借款	419,349,867	12,878,234,416	199,180,267	5,513,309,791
租賃負債-非流動	12,627,837	387,800,874	12,988,356	359,517,694
長期員工福利準備	12,635,717	388,042,869	11,844,920	327,867,386
遞延所得稅負債	351,412	10,791,863	394,044	10,907,138
其他非流動負債	1,577,873	48,456,479	3,105,343	85,955,893
備抵權益法投資關聯企業	16,576,982	509,079,117	32,793,897	907,735,069
非流動負債小計	463,119,688	14,222,405,618	260,306,827	7,205,292,971
負債總計	2,253,266,775	69,197,822,660	1,880,722,917	52,058,410,343
股東權益				
股本				
核准股數為普通股 5,625,920,928 股·每股面值泰銖 1 元	165,970,919	5,096,966,922	153,284,340	4,242,910,531
發行股數為普通股 5,386,344,480 股·每股面值泰銖 1 元 (2021 年 12 月 31 日: 核准股數為普 通股 5,177,872,247 股·每股面值 泰銖 1 元; 發行股數為普通股 4,959,735,333 股·每股面值泰銖 1 元)				
普通股發行溢價	105,753,557	3,247,691,735	105,347,560	2,916,020,461
資本公積-股份基礎給付	10,392,257	319,146,213	10,115,046	279,984,473
資本公積-認列對子公司所有權 權益變動數	2,431,391	74,668,019	2,431,391	67,300,903
保留盈餘				
法定盈餘公積	17,231,438	529,177,461	15,958,702	441,736,871
未分配盈餘	321,183,565	9,863,547,281	313,936,917	8,689,773,863
其他股東權益合計數	( 87,253,422 )	( 2,679,552,590 )	( 67,549,014 )	( 1,869,756,707 )
歸屬於母公司業主之權益合計	535,709,705	16,451,645,041	533,524,942	14,767,970,395
非控制權益	4,325,106	132,824,005	4,956,364	137,192,155
股東權益總計	540,034,811	16,584,469,046	538,481,306	14,905,162,550
負債及股東權益合計	\$ 2,793,301,586	\$ 85,782,291,706	\$ 2,419,204,223	\$ 66,963,572,893

註：上列民國 111 年度財務報表之所有資產、負債及股東權益科目金額，係以民國 111 年 12 月 31 日之匯率 USD 1=NTD 30.71 換算。  
上列民國 110 年度財務報表之所有資產、負債及股東權益科目金額，係以民國 110 年 12 月 31 日之匯率 USD 1=NTD 27.68 換算。



泰金寶科技股份有限公司  
個體資產負債表

(單位:元)

	個 體 財		務 報 表	
	111 年 12 月 31 日		110 年 12 月 31 日	
	美 金	新 台 幣	美 金	新 台 幣
<b>資產</b>				
<b>流動資產</b>				
現金及約當現金	\$ 16,640,299	\$ 511,023,582	\$ 13,759,202	\$ 380,854,711
應收帳款與其他應收款	794,097,421	24,386,731,799	730,667,113	20,224,865,688
存貨淨額	431,721,394	13,258,164,010	511,602,715	14,161,163,151
預付貨款	50,601,507	1,553,972,280	3,100,754	85,828,871
一年內到期之資金融通-關係人	7,461,864	229,153,843	-	-
其他流動資產	73,138,585	2,246,085,946	34,383,245	951,728,222
流動資產小計	<u>1,373,661,070</u>	<u>42,185,131,460</u>	<u>1,293,513,029</u>	<u>35,804,440,643</u>
<b>非流動資產</b>				
其他金融資產-非流動	-	-	1,709,361	47,315,112
投資關聯企業淨額	55,183,164	1,694,674,966	50,032,250	1,384,892,680
投資子公司淨額	491,231,164	15,085,709,046	496,693,729	13,748,482,419
其他長期應收款	18,387,825	564,690,106	18,387,825	508,974,996
長期資金融通款-關係人	-	-	7,461,864	206,544,396
不動產、廠房及設備淨額	357,537,176	10,979,966,675	320,121,700	8,860,968,656
使用權資產	3,466	106,441	53,679	1,485,835
遞延所得稅資產	1,031,741	31,684,766	807,195	22,343,158
其他非流動資產	24,174	742,384	3,137,397	86,843,148
非流動資產小計	<u>923,398,710</u>	<u>28,357,574,384</u>	<u>898,405,000</u>	<u>24,867,850,400</u>
資產總計	<u>\$ 2,297,059,780</u>	<u>\$ 70,542,705,844</u>	<u>\$ 2,191,918,029</u>	<u>\$ 60,672,291,043</u>

註：上列民國 111 年度財務報表之所有資產、負債及股東權益科目金額，係以民國 111 年 12 月 31 日之匯率 USD 1=NTD 30.71 換算。  
上列民國 110 年度財務報表之所有資產、負債及股東權益科目金額，係以民國 110 年 12 月 31 日之匯率 USD 1=NTD 27.68 換算。

**泰金寶科技股份有限公司**  
**個體資產負債表(續)**

(單位:元)

	個 體 財		務 報 表	
	111 年 12 月 31 日		110 年 12 月 31 日	
	美 金	新 台 幣	美 金	新 台 幣
<b>負債</b>				
<b>流動負債</b>				
短期借款	\$ 492,921,495	\$ 15,137,619,111	\$ 433,131,453	\$ 11,989,078,619
應付帳款及其他應付款	613,198,463	18,831,324,799	537,002,481	14,864,228,674
一年內到期之租賃負債	3,570	109,635	47,431	1,312,890
應付所得稅	284,691	8,742,861	188,307	5,212,338
其他金融負債-流動	2,691	82,641	-	-
其他流動負債	4,452,548	136,737,748	2,417,218	66,908,594
<b>流動負債小計</b>	<b>1,110,863,458</b>	<b>34,114,616,795</b>	<b>972,786,890</b>	<b>26,926,741,115</b>
<b>非流動負債</b>				
長期借款	419,349,867	12,878,234,416	199,180,267	5,513,309,791
租賃負債-非流動	-	-	6,488	179,588
長期員工福利準備	11,040,784	339,062,477	10,468,565	289,769,879
備抵權益法投資關聯企業	16,576,982	509,079,117	32,792,125	907,686,020
備抵權益法投資子公司	203,518,984	6,250,067,998	443,158,752	12,266,634,255
<b>非流動負債小計</b>	<b>650,486,617</b>	<b>19,976,444,008</b>	<b>685,606,197</b>	<b>18,977,579,533</b>
<b>負債總計</b>	<b>1,761,350,075</b>	<b>54,091,060,803</b>	<b>1,658,393,087</b>	<b>45,904,320,648</b>
<b>股東權益</b>				
<b>股本</b>				
核准股數為普通股 5,625,920,928 股·每股面值泰銖 1 元	165,970,919	5,096,966,922	153,284,340	4,242,910,532
發行股數為普通股 5,386,344,480 股·每股面值泰銖 1 元				
(2021 年 12 月 31 日:核准股數為普通股 5,177,872,247 股·每股面值泰銖 1 元;發行股數為普通股 4,959,735,333 股·每股面值泰銖 1 元)				
普通股發行溢價	105,753,557	3,247,691,735	105,347,560	2,916,020,461
資本公積-股份基礎給付	10,392,257	319,146,213	10,115,046	279,984,473
資本公積-認列對子公司所有權權益變動數	2,431,391	74,668,019	2,431,391	67,300,903
<b>保留盈餘</b>				
法定盈餘公積	17,231,438	529,177,461	15,958,702	441,736,871
未分配盈餘	321,183,565	9,863,547,281	313,936,917	8,689,773,863
其他股東權益合計數	( 87,253,422)	( 2,679,552,590)	( 67,549,014)	( 1,869,756,708)
<b>股東權益總計</b>	<b>535,709,705</b>	<b>16,451,645,041</b>	<b>533,524,942</b>	<b>14,767,970,395</b>
<b>負債及股東權益合計</b>	<b>\$ 2,297,059,780</b>	<b>\$ 70,542,705,844</b>	<b>\$ 2,191,918,029</b>	<b>\$ 60,672,291,043</b>

註：上列民國 111 年度財務報表之所有資產、負債及股東權益科目金額，係以民國 111 年 12 月 31 日之匯率 USD 1=NTD 30.71 換算。  
上列民國 110 年度財務報表之所有資產、負債及股東權益科目金額，係以民國 110 年 12 月 31 日之匯率 USD 1=NTD 27.68 換算。

泰金寶科技股份有限公司及子公司  
合併損益表  
民國 111 年及 110 年 1 月 1 日至 12 月 31 日

(單位:元)

	合 併 財 務 報 表		合 併 財 務 報 表	
	111 年 1 月 1 日 至 12 月 31 日		110 年 1 月 1 日 至 12 月 31 日	
	美 金	新 台 幣	美 金	新 台 幣
收益				
銷貨收入	\$ 4,859,134,957	\$ 149,224,034,529	\$ 3,923,725,861	\$ 108,608,731,832
服務收入	6,383,678	196,042,751	3,467,093	95,969,134
兌換收益	12,320,014	378,347,630	1,962,669	54,326,678
其他收入	6,875,022	211,131,926	14,849,996	411,047,890
收益小計	<u>4,884,713,671</u>	<u>150,009,556,836</u>	<u>3,944,005,619</u>	<u>109,170,075,534</u>
費用				
銷貨成本	( 4,639,456,315)	( 142,477,703,434)	( 3,724,330,546)	( 103,089,469,513)
服務成本	( 1,014,925)	( 31,168,347)	( 1,117,251)	( 30,925,508)
推銷費用	( 18,485,673)	( 567,695,018)	( 16,238,490)	( 449,481,403)
管理費用	( 131,138,837)	( 4,027,273,683)	( 144,331,164)	( 3,995,086,619)
資產減損損失	( 13,922,859)	( 427,571,000)	( 1,511,448)	( 41,836,881)
衍生性金融商品評價損失	( 12,816,359)	( 393,590,385)	( 7,836,916)	( 216,925,835)
費用小計	<u>( 4,816,834,968)</u>	<u>( 147,925,001,867)</u>	<u>( 3,895,365,815)</u>	<u>( 107,823,725,759)</u>
營業淨利	67,878,703	2,084,554,969	48,639,804	1,346,349,775
投資關聯企業利益(損失)	1,476,235	45,335,177	( 11,134,209)	( 308,194,905)
財務收入	3,447,290	105,866,276	6,476,019	179,256,206
財務費用	( 40,203,745)	( 1,234,657,009)	( 19,430,622)	( 537,839,617)
稅前淨利	32,598,483	1,001,099,413	24,550,992	679,571,459
所得稅費用	( 10,261,473)	( 315,129,836)	( 13,239,779)	( 366,477,083)
本期淨利	<u>\$ 22,337,010</u>	<u>\$ 685,969,577</u>	<u>\$ 11,311,213</u>	<u>\$ 313,094,376</u>
淨利歸屬於：				
母公司業主	\$ 22,968,268	\$ 705,355,510	\$ 8,576,774	\$ 237,405,104
非控制權益	( 631,258)	( 19,385,933)	2,734,439	75,689,272
	<u>\$ 22,337,010</u>	<u>\$ 685,969,577</u>	<u>\$ 11,311,213</u>	<u>\$ 313,094,376</u>
基本每股盈餘				
本期淨利	<u>\$ 0.0043</u>	<u>\$ 0.13</u>	<u>\$ 0.0016</u>	<u>\$ 0.04</u>
稀釋每股盈餘				
本期淨利	<u>\$ 0.0042</u>	<u>\$ 0.13</u>	<u>\$ 0.0016</u>	<u>\$ 0.04</u>

註：上列民國 111 年度財務報表之所有科目金額，係以民國 111 年 12 月 31 日之匯率 USD 1=NTD 30.71 換算。

上列民國 110 年度財務報表之所有科目金額，係以民國 110 年 12 月 31 日之匯率 USD 1=NTD 27.68 換算。

泰金寶科技股份有限公司及子公司  
合併綜合損益表  
民國 111 年及 110 年 1 月 1 日至 12 月 31 日

(單位:元)

	合 併 財 務 報 表			
	111 年 1 月 1 日至 12 月 31 日		110 年 1 月 1 日至 12 月 31 日	
	美 金	新 台 幣	美 金	新 台 幣
本期淨利	\$ 22,337,010	\$ 685,969,577	\$ 11,311,213	\$ 313,094,376
本期其他綜合損益				
後續可能重分類至損益之項目				
國外營運機構財務報表換算之 兌換差額	( 20,849,232)	( 640,279,915)	( 2,516,166)	( 69,647,475)
採用權益法認列關聯企業之 其他綜合損益之份額	2,512,310	77,153,040	( 886,946)	( 24,550,665)
後續可能重分類至損益之項目合計	( 18,336,922)	( 563,126,875)	( 3,403,112)	( 94,198,140)
不重分類至損益之項目				
透過其他綜合損益按公允價值衡量之 權益工具投資未實現評價損益	( 1,709,358)	( 52,494,384)	( 2,207,140)	( 61,093,635)
精算損益	2,396,190	73,586,995	1,903,928	52,700,727
所得稅影響數	112,446	3,453,217	331,390	9,172,875
不重分類至損益之項目合計	799,278	24,545,828	28,178	779,967
本期其他綜合損益	( 17,537,644)	( 538,581,047)	( 3,374,934)	( 93,418,173)
本期綜合損益	<u>\$ 4,799,366</u>	<u>\$ 147,388,530</u>	<u>\$ 7,936,279</u>	<u>\$ 219,676,203</u>
綜合損益總額歸屬於：				
母公司業主	\$ 5,430,624	\$ 166,774,463	\$ 5,201,840	\$ 143,986,931
非控制權益	( 631,258)	( 19,385,933)	2,734,439	75,689,272
	<u>\$ 4,799,366</u>	<u>\$ 147,388,530</u>	<u>\$ 7,936,279</u>	<u>\$ 219,676,203</u>

註：上列民國 111 年度財務報表之所有科目金額，係以民國 111 年 12 月 31 日之匯率 USD 1=NTD 30.71 換算。  
上列民國 110 年度財務報表之所有科目金額，係以民國 110 年 12 月 31 日之匯率 USD 1=NTD 27.68 換算。

泰金寶科技股份有限公司  
個體損益表  
民國 111 年及 110 年 1 月 1 日至 12 月 31 日

(單位:元)

	個 體 財 務 報 表		個 體 財 務 報 表	
	111 年 1 月 1 日 至 12 月 31 日		110 年 1 月 1 日 至 12 月 31 日	
	美 金	新 台 幣	美 金	新 台 幣
收益				
銷貨收入	\$ 3,456,264,083	\$ 106,141,869,989	\$ 2,478,867,394	\$ 68,615,049,466
兌換收益	3,640,097	111,787,379	6,709,359	185,715,057
衍生性金融商品評價利益	-	-	48,927	1,354,299
其他收入	3,825,390	117,477,727	6,081,552	168,337,359
收益小計	3,463,729,570	106,371,135,095	2,491,707,232	68,970,456,181
費用				
銷貨成本	( 3,368,641,853)	( 103,450,991,306)	( 2,419,681,938)	( 66,976,796,044)
推銷費用	( 3,364,300)	( 103,317,653)	( 2,466,866)	( 68,282,851)
管理費用	( 35,888,605)	( 1,102,139,059)	( 27,752,079)	( 768,177,546)
衍生性金融商品評價損失	( 255,011)	( 7,831,388)	-	-
費用小計	( 3,408,149,769)	( 104,664,279,406)	( 2,449,900,883)	( 67,813,256,441)
營業淨利	55,579,801	1,706,855,689	41,806,349	1,157,199,740
投資關聯企業利益(損失)	1,433,133	44,011,514	( 9,065,140)	( 250,923,075)
投資子公司損失	( 2,945,940)	( 90,469,817)	( 14,337,553)	( 396,863,467)
財務收入	205,425	6,308,602	214,653	5,941,595
財務費用	( 30,916,583)	( 949,448,265)	( 9,194,520)	( 254,504,314)
稅前淨利	23,355,836	717,257,723	9,423,789	260,850,479
所得稅費用	( 387,568)	( 11,902,213)	( 847,015)	( 23,445,375)
本期淨利	\$ 22,968,268	\$ 705,355,510	\$ 8,576,774	\$ 237,405,104
基本每股盈餘				
本期淨利	\$ 0.0043	\$ 0.13	\$ 0.0016	\$ 0.04
稀釋每股盈餘				
本期淨利	\$ 0.0042	\$ 0.13	\$ 0.0016	\$ 0.04

註：上列民國 111 年度財務報表之所有科目金額，係以民國 111 年 12 月 31 日之匯率 USD 1=NTD 30.71 換算。

上列民國 110 年度財務報表之所有科目金額，係以民國 110 年 12 月 31 日之匯率 USD 1=NTD 27.68 換算。

泰金寶科技股份有限公司  
個體綜合損益表  
民國 111 年及 110 年 1 月 1 日至 12 月 31 日

(單位:元)

	個 體 財 務 報 表		個 體 財 務 報 表	
	111 年 1 月 1 日至 12 月 31 日		110 年 1 月 1 日至 12 月 31 日	
	美 金	新 台 幣	美 金	新 台 幣
本期淨利	\$ 22,968,268	\$ 705,355,510	\$ 8,576,774	\$ 237,405,104
本期其他綜合損益				
後續可能重分類至損益之項目				
採用權益法認列關聯企業之				
其他綜合損益之份額	2,713,866	83,342,824	( 837,647)	( 23,186,069)
採用權益法認列子公司之				
其他綜合損益之份額	( 21,050,788)	( 646,469,699)	( 2,565,465)	( 71,012,071)
後續可能重分類至損益之項目合計	( 18,336,922)	( 563,126,875)	( 3,403,112)	( 94,198,140)
不重分類至損益之項目				
投資子公司之其他綜合損益之份額	1,347,320	41,376,197	416,212	11,520,748
透過其他綜合損益按公允價值衡量之				
權益工具投資未實現評價損益	( 1,709,358)	( 52,494,384)	( 2,207,140)	( 61,093,635)
精算損益	1,048,870	32,210,798	1,487,716	41,179,979
所得稅影響數	112,446	3,453,217	331,390	9,172,875
不重分類至損益之項目合計	799,278	24,545,828	28,178	779,967
本期其他綜合損益	( 17,537,644)	( 538,581,047)	( 3,374,934)	( 93,418,173)
本期綜合損益	\$ 5,430,624	\$ 166,774,463	\$ 5,201,840	\$ 143,986,931

註：上列民國 111 年度財務報表之所有科目金額，係以民國 111 年 12 月 31 日之匯率 USD 1=NTD 30.71 換算。

上列民國 110 年度財務報表之所有科目金額，係以民國 110 年 12 月 31 日之匯率 USD 1=NTD 27.68 換算。



泰金寶科技股份有限公司及子公司  
合併權益變動表

民國 111 年及 110 年 1 月 1 日至 12 月 31 日

	合併財務報表											(單位:美金元)
	合 併			其 他 綜 合 報 表			東 權 益					
	普 通 股	資 本 公 積 - 認 列 子 公 司 所 有 權 益 變 動 數	保 留 盈 餘	國 外 營 運 機 構 財 務 報 表 換 算 之 兌 換 差 額	採 用 權 益 法 認 列 關 聯 公 司 之 其 他 綜 合 權 益 之 份 額	透 過 其 他 綜 合 損 益 按 公 允 價 值 衡 量 之 金 融 資 產 未 實 現 評 價 (損 益)	其 他 東 權 益 組 成 項 目 合 計	關 聯 於 母 公 司 業 主 之 權 益 合 計	非 控 制 權 益	合 計		
110 年 1 月 1 日餘額	\$ 140,359,681	\$ 2,431,391	\$ 15,750,839	\$ 319,684,165	\$ 58,711,679	\$ 959,886	\$ 2,072,009	\$ 61,743,574	\$ 527,950,368	\$ 6,951,278	\$ 534,901,646	
本期淨利	-	-	-	8,576,774	-	-	-	-	8,576,774	2,734,439	11,311,213	
本期其他綜合損益	-	-	-	1,793,890	(2,516,166)	(886,946)	(1,765,712)	(5,168,824)	(3,374,934)	-	(3,374,934)	
本期綜合損益總額	-	-	-	10,370,664	(2,516,166)	(886,946)	(1,765,712)	(5,168,824)	5,201,840	2,734,439	7,936,279	
發放現金股利	12,111,339	-	-	(12,111,339)	-	-	-	-	(4,435,326)	-	(4,435,326)	
發放現金股利	-	-	-	(4,435,326)	-	-	-	-	3,185,625	-	3,185,625	
股份基礎給付交易	-	-	-	-	-	-	-	-	1,622,435	-	1,622,435	
認股權證發行新股	813,320	-	-	-	-	-	-	-	-	-	-	
認股權證換發新股	989,427	-	-	-	-	-	-	-	-	-	-	
提列法定盈餘公積	-	-	-	(207,863)	-	-	-	-	-	-	-	
處分透過其他綜合損益按公允價值衡量之權益工具	-	-	-	636,616	-	-	(636,616)	(636,616)	-	-	-	
非控制權益變動數	-	-	-	-	-	-	-	-	-	-	-	
認列對子公司所有權權益變動數	-	-	-	-	-	-	-	-	-	-	-	
110 年 12 月 31 日餘額	\$ 153,284,340	\$ 2,431,391	\$ 15,958,702	\$ 313,936,917	\$ 61,227,845	\$ 1,846,832	\$ 4,474,337	\$ 67,549,014	\$ 533,524,942	\$ 4,956,364	\$ 538,481,306	
111 年 1 月 1 日餘額	\$ 153,284,340	\$ 2,431,391	\$ 15,958,702	\$ 313,936,917	\$ 61,227,845	\$ 1,846,832	\$ 4,474,337	\$ 67,549,014	\$ 533,524,942	\$ 4,956,364	\$ 538,481,306	
本期淨利	-	-	-	22,966,268	-	-	-	-	22,966,268	(631,258)	22,337,010	
本期其他綜合損益	-	-	-	2,166,764	(20,849,232)	2,512,310	(1,367,486)	(19,704,408)	(17,537,644)	-	(17,537,644)	
本期綜合損益總額	-	-	-	25,135,032	(20,849,232)	2,512,310	(1,367,486)	(19,704,408)	5,430,624	(631,258)	4,799,366	
發放現金股利	12,305,188	-	-	(12,305,188)	-	-	-	-	(4,310,460)	-	(4,310,460)	
發放現金股利	-	-	-	(4,310,460)	-	-	-	-	355,967	-	355,967	
股份基礎給付交易	-	-	-	-	-	-	-	-	708,632	-	708,632	
認股權證發行新股	381,391	-	-	-	-	-	-	-	-	-	-	
認股權證換發新股	405,997	-	-	-	-	-	-	-	-	-	-	
提列法定盈餘公積	-	-	-	(1,272,736)	-	-	-	-	-	-	-	
111 年 12 月 31 日餘額	\$ 165,970,919	\$ 2,431,391	\$ 17,231,438	\$ 321,183,565	\$ 82,077,077	\$ 665,478	\$ 5,841,823	\$ 87,253,422	\$ 535,709,705	\$ 4,325,106	\$ 540,034,811	

泰金寶科技股份有限公司及子公司  
合併權益變動表(續)

民國 111 年及 110 年 1 月 1 日至 12 月 31 日

	合併財務報表											(單位:新台幣元)
	合		併		財		務		報		表	
	本	公	其	他	其	他	其	他	其	他	報	
110年1月1日餘額	\$ 3,885,155,969	\$ 2,888,633,122	\$ 196,797,409	\$ 435,983,224	\$ 8,848,857,688	\$ 1,625,139,275	\$ 26,569,644	\$ 57,353,209	\$ 14,613,666,187	\$ 192,411,374	\$ 14,806,077,561	
本期淨利	-	-	-	-	237,405,104	-	-	237,405,104	237,405,104	75,689,272	313,094,376	
本期其他綜合損益	-	-	-	-	49,654,875	(69,647,475)	(24,550,665)	(48,874,908)	(93,418,173)	-	(93,418,173)	
本期綜合損益總額	-	-	-	-	287,059,979	(69,647,475)	(24,550,665)	(48,874,908)	143,986,931	75,689,272	219,676,203	
發放現金股利	335,241,864	-	-	(335,241,864)	-	-	-	-	-	-	-	
發放現金股利	-	-	-	(122,769,824)	-	-	-	-	(122,769,824)	-	(122,769,824)	
認股權證發行新股	22,512,698	27,387,339	(4,991,036)	-	-	-	-	-	88,178,100	-	88,178,100	
認股權證發行新股	-	-	-	-	-	-	-	-	44,909,001	-	44,909,001	
提列法定盈餘公積	-	-	-	5,753,647	(5,753,647)	-	-	-	-	-	-	
處分透過其他綜合損益按公允價值衡量之權益工具	-	-	-	-	17,621,531	-	-	17,621,531	-	-	-	
非控制權益變動數	-	-	-	-	-	-	-	-	-	-	-	
認列對子公司所有權權益變動數	-	-	-	-	-	-	-	-	-	-	-	
110年12月31日餘額	\$ 4,242,910,531	\$ 2,916,020,461	\$ 279,884,473	\$ 441,736,871	\$ 8,689,773,863	\$ 1,694,786,750	\$ 51,120,309	\$ 123,849,648	\$ 14,767,970,395	\$ 137,192,155	\$ 14,905,162,550	
111年1月1日餘額	\$ 4,707,362,081	\$ 3,235,223,568	\$ 310,633,062	\$ 490,091,738	\$ 9,641,002,721	\$ 1,880,307,120	\$ 56,716,211	\$ 137,406,899	\$ 16,384,550,969	\$ 152,209,938	\$ 16,536,760,907	
本期淨利	-	-	-	-	705,355,510	-	-	705,355,510	705,355,510	19,385,933	685,969,577	
本期其他綜合損益	-	-	-	-	66,541,323	(640,279,915)	77,153,040	(41,995,495)	(538,581,047)	-	(538,581,047)	
本期綜合損益總額	-	-	-	-	771,896,833	(640,279,915)	77,153,040	(41,995,495)	166,774,463	(19,385,933)	147,388,530	
發放現金股利	377,892,323	-	-	(377,892,323)	-	-	-	-	-	-	-	
發放現金股利	-	-	-	(132,374,227)	-	-	-	-	(132,374,227)	-	(132,374,227)	
認股權證發行新股	-	-	10,931,747	-	-	-	-	-	10,931,747	-	10,931,747	
認股權證發行新股	-	-	(2,418,596)	-	-	-	-	-	21,762,089	-	21,762,089	
提列法定盈餘公積	11,712,518	12,468,167	(2,418,596)	-	-	-	-	-	-	-	-	
處分透過其他綜合損益按公允價值衡量之權益工具	-	-	-	-	-	-	-	-	-	-	-	
非控制權益變動數	-	-	-	-	-	-	-	-	-	-	-	
認列對子公司所有權權益變動數	-	-	-	-	-	-	-	-	-	-	-	
111年12月31日餘額	\$ 5,096,966,922	\$ 3,247,691,735	\$ 319,146,213	\$ 529,177,461	\$ 9,863,547,281	\$ 2,520,587,035	\$ 20,436,829	\$ 179,403,354	\$ 16,451,645,041	\$ 132,824,005	\$ 16,584,469,046	

註：上列民國 111 年度財務報表之所有科目金額，係以民國 111 年 12 月 31 日之匯率 USD 1=NTD 30.71 換算。  
上列民國 110 年度財務報表之所有科目金額，係以民國 110 年 12 月 31 日之匯率 USD 1=NTD 27.68 換算。

泰金寶科技股份有限公司  
個體權益變動表

民國 111 年及 110 年 1 月 1 日至 12 月 31 日

	報 表											(單位:美金元)
	個 體			財 務			其 他 股 東 權 益				合 計	
	普 通 股	資 本 公 積 - 發 行 溢 價	資 本 公 積 - 股 份 基 礎 給 付	資 本 公 積 - 認 列 對 子 公 司 所 有 權 益 變 動 數	法 定 盈 餘 公 積	保 留 盈 餘	未 分 配 盈 餘	採 用 權 益 法 認 列 關 聯 企 業 及 子 公 司 之 其 他 綜 合 損 益 之 份 額	透 過 其 他 綜 合 損 益 按 公 允 價 值 衡 量 之 金 融 資 產 未 實 現 評 價 (損 益)	其 他 股 東 權 益 組 成 項 目 合 計		
110 年 1 月 1 日餘額	\$ 140,359,681	\$ 104,358,133	\$ 7,109,733	\$ 2,431,391	\$ 15,750,839	\$ 319,684,165	\$ 61,671,565	\$ 72,009	\$ 61,743,574	\$ 527,950,368		
本期淨利	-	-	-	-	-	8,576,774	-	-	-	-	8,576,774	
本期其他綜合損益	-	-	-	-	-	1,793,890	(3,403,112)	(1,765,712)	(5,168,824)	(3,374,934)		
本期綜合損益總額	-	-	-	-	-	10,370,664	(3,403,112)	(1,765,712)	(5,168,824)	(5,201,840)		
發放股票股利	12,111,339	-	-	-	-	(12,111,339)	-	-	-	-		
發放現金股利	-	-	-	-	-	(4,435,326)	-	-	-	(4,435,326)		
股份基礎給付交易	-	-	3,185,625	-	-	-	-	-	-	3,185,625		
認股權轉換發行新股	813,320	989,427	(180,312)	-	-	-	-	-	-	1,622,435		
提列法定盈餘公積	-	-	-	-	207,863	(207,863)	-	-	-	-		
處分透過其他綜合損益按 公允價值衡量之權益工具	-	-	-	-	-	636,616	(636,616)	-	(636,616)	-		
110 年 12 月 31 日餘額	\$ 153,284,340	\$ 105,347,560	\$ 10,115,046	\$ 2,431,391	\$ 15,958,702	\$ 313,936,917	\$ 65,074,677	\$ 2,474,337	\$ 67,549,014	\$ 533,524,942		
111 年 1 月 1 日餘額	\$ 153,284,340	\$ 105,347,560	\$ 10,115,046	\$ 2,431,391	\$ 15,958,702	\$ 313,936,917	\$ 65,074,677	\$ 2,474,337	\$ 67,549,014	\$ 533,524,942		
本期淨利	-	-	-	-	-	22,968,268	-	-	-	22,968,268		
本期其他綜合損益	-	-	-	-	-	2,166,764	(18,336,922)	(1,367,486)	(19,704,408)	(17,537,644)		
本期綜合損益總額	-	-	-	-	-	25,135,032	(18,336,922)	(1,367,486)	(19,704,408)	5,430,624		
發放股票股利	12,305,188	-	-	-	-	(12,305,188)	-	-	-	-		
發放現金股利	-	-	-	-	-	(4,310,460)	-	-	-	(4,310,460)		
股份基礎給付交易	-	-	355,967	-	-	-	-	-	-	355,967		
認股權轉換發行新股	381,391	405,997	(78,756)	-	-	-	-	-	-	708,632		
提列法定盈餘公積	-	-	-	-	1,272,736	(1,272,736)	-	-	-	-		
111 年 12 月 31 日餘額	\$ 165,970,919	\$ 105,753,557	\$ 10,392,257	\$ 2,431,391	\$ 17,231,438	\$ 321,183,565	\$ 83,411,599	\$ 3,841,823	\$ 87,253,422	\$ 535,709,705		

## 泰金寶科技股份有限公司

## 個體權益變動表(續)

民國 111 年及 110 年 1 月 1 日至 12 月 31 日

	報 表											(單位:新台幣元)		
	個 體			財 務			其 他 股 東 權 益			其 他 綜 合 損 益				
	普 通 股	資 本 公 積 - 股 份 基 礎 給 付	資 本 公 積 - 認 列 對 子 公 司 所 有 權 益 變 動 數	保 留 盈 餘	其 他 綜 合 損 益	採 用 權 益 法 認 列 關 聯 企 業 及 子 公 司 之 其 他 綜 合 損 益 之 份 額	透 過 其 他 綜 合 損 益 按 公 允 價 值 衡 量 之 金 融 資 產 未 實 現 評 價 (損 益)	其 他 股 東 權 益 組 成 項 目 合 計	合 計	合 計	合 計			
110 年 1 月 1 日 餘 額	\$ 3,885,155,970	\$ 2,888,633,122	\$ 196,797,409	\$ 435,983,223	\$ 8,848,857,689	\$ 1,707,068,919	\$ 1,993,210	\$ 1,709,062,129	\$ 14,613,666,187	237,405,104	93,418,173	143,986,931	143,986,931	143,986,931
本期 淨 利	-	-	-	-	237,405,104	-	-	-	237,405,104	-	-	-	-	-
本期 其 他 綜 合 損 益	-	-	-	-	49,654,875	94,198,140	48,874,908	143,073,048	143,073,048	-	-	-	-	-
本期 綜 合 損 益 總 額	-	-	-	-	287,059,979	94,198,140	48,874,908	143,073,048	143,073,048	-	-	-	-	-
發 放 股 票 股 利	335,241,864	-	-	-	(335,241,864)	-	-	-	-	-	-	-	-	-
發 放 現 金 股 利	-	-	-	-	(122,769,824)	-	-	-	-	-	-	-	-	-
股 份 基 礎 給 付 交 易	-	-	88,178,100	-	-	-	-	-	-	-	-	-	-	-
認 股 權 轉 換 發 行 新 股	22,512,698	27,387,339	(4,991,036)	-	-	-	-	-	-	-	-	-	-	-
提 列 法 定 盈 餘 公 積	-	-	-	5,753,648	(5,753,648)	-	-	-	-	-	-	-	-	-
處 分 透 過 其 他 綜 合 損 益 按 公 允 價 值 衡 量 之 權 益 工 具	-	-	-	-	17,621,531	-	(17,621,531)	(17,621,531)	-	-	-	-	-	-
110 年 12 月 31 日 餘 額	\$ 4,242,910,532	\$ 2,916,020,461	\$ 279,984,473	\$ 441,736,871	\$ 8,689,773,863	\$ 1,801,267,059	\$ 68,489,649	\$ 1,869,756,708	\$ 14,767,970,395	237,405,104	93,418,173	143,986,931	143,986,931	143,986,931
111 年 1 月 1 日 餘 額	\$ 4,707,362,081	\$ 3,235,223,568	\$ 310,633,062	\$ 490,091,738	\$ 9,641,002,721	\$ 1,998,443,331	\$ 75,986,889	\$ 2,074,430,220	\$ 16,384,550,969	705,355,510	538,581,047	166,774,463	166,774,463	166,774,463
本期 淨 利	-	-	-	-	705,355,510	-	-	-	705,355,510	-	-	-	-	-
本期 其 他 綜 合 損 益	-	-	-	-	66,541,323	563,126,875	41,995,495	605,122,370	605,122,370	-	-	-	-	-
本期 綜 合 損 益 總 額	-	-	-	-	771,896,833	563,126,875	41,995,495	605,122,370	605,122,370	-	-	-	-	-
發 放 股 票 股 利	377,892,323	-	-	-	(377,892,323)	-	-	-	-	-	-	-	-	-
發 放 現 金 股 利	-	-	-	-	(132,374,227)	-	-	-	-	-	-	-	-	-
股 份 基 礎 給 付 交 易	-	-	10,931,747	-	-	-	-	-	-	-	-	-	-	-
認 股 權 轉 換 發 行 新 股	11,712,518	12,468,167	(2,418,596)	-	-	-	-	-	-	-	-	-	-	-
提 列 法 定 盈 餘 公 積	-	-	-	39,085,723	(39,085,723)	-	-	-	-	-	-	-	-	-
111 年 12 月 31 日 餘 額	\$ 5,096,966,922	\$ 3,247,691,735	\$ 319,146,213	\$ 529,177,461	\$ 9,863,547,281	\$ 2,561,570,206	\$ 117,982,384	\$ 2,679,552,590	\$ 16,451,645,041	705,355,510	538,581,047	166,774,463	166,774,463	166,774,463

註：上列民國 111 年度財務報表之所有科目金額，係以民國 111 年 12 月 31 日之匯率 USD 1=NTD 30.71 換算。  
上列民國 110 年度財務報表之所有科目金額，係以民國 110 年 12 月 31 日之匯率 USD 1=NTD 27.68 換算。

泰金寶科技股份有限公司及子公司  
合併現金流量表  
民國 111 年及 110 年 1 月 1 日至 12 月 31 日

(單位:元)

	合 併 財 務 報 表		合 併 財 務 報 表	
	111 年 1 月 1 日至 12 月 31 日		110 年 1 月 1 日至 12 月 31 日	
	美 金	新 台 幣	美 金	新 台 幣
營業活動之現金流量				
稅前淨利	\$ 32,598,483	\$ 1,001,099,413	\$ 24,550,992	\$ 679,571,459
稅前調整項目				
折舊費用及各項攤提	83,468,301	2,563,311,524	78,585,433	2,175,244,785
預期信用減損損失	90,214	2,770,472	6,265,584	173,431,365
存貨跌價損失(迴轉利益)	( 3,580,683)	( 109,962,775)	14,358,602	397,446,103
透過損益按公允價值衡量之債務工具損失	-	-	950,000	26,296,000
資產減損損失	13,922,859	427,571,000	1,511,448	41,836,881
處分關聯企業投資利益	( 2,345)	( 72,015)	-	-
處分投資利益	-	-	( 1,408,018)	( 38,973,938)
處分不動產、廠房及設備利益	( 2,449,524)	( 75,224,882)	( 3,864,662)	( 106,973,844)
租賃修改利益	( 73,659)	( 2,262,068)	-	-
處分結構性存款利益	-	-	( 70,341)	( 1,947,039)
投資關聯企業(利益)損失	( 1,476,235)	( 45,335,177)	11,134,209	308,194,905
長期員工福利費用	2,208,012	67,808,049	2,089,447	57,835,893
股份基礎給付交易	355,967	10,931,747	3,185,625	88,178,100
衍生性金融商品評價損失(利益)	1,334,087	40,969,812	( 1,409,352)	( 39,010,863)
未實現兌換損失	2,977,927	91,452,137	1,752,318	48,504,162
利息收入	( 3,447,290)	( 105,866,276)	( 6,476,019)	( 179,256,206)
利息費用	36,541,864	1,122,200,643	14,698,040	406,841,747
小計	162,467,978	4,989,391,604	145,853,306	4,037,219,510
營業資產(增加)減少				
應收帳款及其他應收款	( 398,388,613)	( 12,234,514,305)	89,065,538	2,465,334,092
存貨淨額	159,816,293	4,907,958,358	( 307,335,135)	( 8,507,036,537)
預付貨款	( 41,542,348)	( 1,275,765,507)	( 2,870,241)	( 79,448,271)
其他流動資產	( 36,527,718)	( 1,121,766,220)	( 65,858,287)	( 1,822,957,384)
營業負債增加(減少)				
應付帳款及其他應付款	72,892,519	2,238,529,258	76,091,459	2,106,211,585
其他流動負債	16,502,115	506,779,952	6,098,555	168,808,002
長期員工福利準備	( 530,908)	( 16,304,185)	( 508,015)	( 14,061,855)
其他非流動負債	( 1,354,517)	( 41,597,217)	( 2,047,856)	( 56,684,654)
營業活動之現金流出	( 66,665,199)	( 2,047,288,262)	( 61,510,676)	( 1,702,615,512)
收取之利息	3,447,290	105,866,276	1,064,623	29,468,765
本期支付所得稅	( 12,619,316)	( 387,539,194)	( 13,185,877)	( 364,985,075)
營業活動之淨現金流出	( 75,837,225)	( 2,328,961,180)	( 73,631,930)	( 2,038,131,822)

註：上列民國 111 年度財務報表之所有科目金額，係以民國 111 年 12 月 31 日之匯率 USD 1=NTD 30.71 換算。

上列民國 110 年度財務報表之所有科目金額，係以民國 110 年 12 月 31 日之匯率 USD 1=NTD 27.68 換算。

**泰金寶科技股份有限公司及子公司**  
**合併現金流量表(續)**  
**民國 111 年及 110 年 1 月 1 日至 12 月 31 日**

(單位:元)

	合 併 財 務 報 表		合 併 財 務 報 表	
	111 年 1 月 1 日 至 12 月 31 日		110 年 1 月 1 日 至 12 月 31 日	
	美 金	新 台 幣	美 金	新 台 幣
<b>投資活動之現金流量</b>				
定期存款減少	\$ -	\$ -	\$ 3,200,000	\$ 88,576,000
結構性存款減少	-	-	2,412,723	66,784,173
受限制存款(增加)減少	( 168,015)	( 5,159,741)	32,586	901,980
長期資金融通款-關係人減少	-	-	7,051,155	195,175,970
投資關聯企業現金支付數	( 17,671,134)	( 542,680,525)	( 2,566,255)	( 71,033,938)
投資子公司現金支付數	-	-	( 4,437,507)	( 122,830,194)
購置不動產、廠房及設備	( 143,159,154)	( 4,396,417,619)	( 124,614,039)	( 3,449,316,600)
購置無形資產	( 3,286,518)	( 100,928,968)	( 4,803,545)	( 132,962,126)
出售權益工具投資價款	-	-	1,882,650	52,111,752
出售關聯企業投資價款	454,422	13,955,300	-	-
出售子公司投資價款	-	-	7,338,513	203,130,040
利息收入收現數	-	-	637,332	17,641,350
出售不動產、廠房及設備價款	11,003,088	337,904,832	25,706,378	711,552,543
政府補助款收入收現數	205,268	6,303,780	30,268,007	837,818,434
其他非流動資產增加	( 5,568,479)	( 171,007,990)	( 4,976,403)	( 137,746,834)
<b>投資活動之淨現金流出</b>	<b>( 158,190,522)</b>	<b>( 4,858,030,931)</b>	<b>( 62,868,405)</b>	<b>( 1,740,197,450)</b>
<b>融資活動之現金流量</b>				
短期借款增加	83,060,435	2,550,785,959	166,966,903	4,621,643,875
長期借款舉借數	220,000,000	6,756,200,000	200,000,000	5,536,000,000
長期借款償還	-	-	( 172,800,000)	( 4,783,104,000)
租賃本金償還	( 5,943,005)	( 182,509,684)	( 6,095,256)	( 168,716,686)
執行認股權收現數	708,632	21,762,089	1,622,435	44,909,001
支付之利息	( 32,710,810)	( 1,004,548,975)	( 14,072,165)	( 389,517,527)
發放現金股利	( 4,310,460)	( 132,374,227)	( 4,435,326)	( 122,769,824)
<b>融資活動之淨現金流入</b>	<b>260,804,792</b>	<b>8,009,315,162</b>	<b>171,186,591</b>	<b>4,738,444,839</b>
分類至待出售非流動資產之現金及約當現金	( 574,775)	( 17,651,340)	-	-
匯率影響數	( 13,013,824)	( 399,654,534)	( 11,812,502)	( 326,970,056)
本期現金及約當現金增加	13,188,446	405,017,177	22,873,754	633,145,511
期初現金及約當現金餘額	189,469,547	5,818,609,788	166,595,793	4,611,371,550
<b>期末現金及約當現金餘額(附註六)</b>	<b>\$ 202,657,993</b>	<b>\$ 6,223,626,965</b>	<b>\$ 189,469,547</b>	<b>\$ 5,244,517,061</b>
<b>現金流量資訊之補充揭露</b>				
未動用現金支付項目				
購置不動產、廠房及設備尚未支付數	\$ 3,495,048	\$ 107,332,924	12,086,675	\$ 334,559,164
購置無形資產尚未支付數	3,260,000	100,114,600	3,566,000	98,706,880
使用權資產增加數	6,620,331	203,310,365	5,146,609	142,458,137
租賃修改致使用權資產減少數	( 1,110,788)	( 34,112,299)	-	-
租賃修改致租賃負債減少數	( 1,184,447)	( 36,374,367)	-	-
土地及廠房設備轉列待出售非流動資產	-	-	3,868,144	107,070,226
資產重分類至待出售資產	15,913,077	488,690,595	-	-
負債重分類至待出售負債	22,456,943	689,652,720	-	-
出售不動產、廠房及設備尚未收現數	354,545	10,888,077	385,669	10,675,318
重分類存出保證金—購置土地至土地	5,840,208	179,352,788	-	-
支付股票股利	12,305,188	377,892,323	12,111,339	335,241,864

註：上列民國 111 年度財務報表之所有科目金額，係以民國 111 年 12 月 31 日之匯率 USD 1=NTD 30.71 換算。  
上列民國 110 年度財務報表之所有科目金額，係以民國 110 年 12 月 31 日之匯率 USD 1=NTD 27.68 換算。

泰金寶科技股份有限公司  
個體現金流量表  
民國 111 年及 110 年 1 月 1 日至 12 月 31 日

(單位:元)

	個 體 財 務 報 表		個 體 財 務 報 表	
	111 年 1 月 1 日至 12 月 31 日		110 年 1 月 1 日至 12 月 31 日	
	美 金	新 台 幣	美 金	新 台 幣
營業活動之現金流量				
稅前淨利	\$ 23,355,836	\$ 717,257,723	\$ 9,423,789	\$ 260,850,479
稅前調整項目				
折舊費用	42,990,189	1,320,228,704	41,782,098	1,156,528,473
存貨(迴轉利益)跌價損失	( 9,492,516)	( 291,515,166)	15,153,399	419,446,084
預期信用減損損失	82,543	2,534,896	-	-
處分不動產、廠房及設備損失(利益)	48,397	1,486,272	( 1,681,726)	( 46,550,176)
處分關聯企業投資利益	( 2,345)	( 72,015)	-	-
子公司清算損失	18,231	559,874	-	-
投資關聯企業(利益)損失	( 1,433,133)	( 44,011,514)	9,065,140	250,923,075
投資子公司損失	2,945,940	90,469,817	14,337,553	396,863,467
長期員工福利費用	1,621,089	49,783,643	1,486,438	41,144,604
股份基礎給付交易	17,698	543,506	66,407	1,838,146
衍生性金融商品評價損失	2,691	82,641	-	-
未實現兌換損失	4,507,993	138,440,465	2,181,680	60,388,902
利息收入	( 205,425)	( 6,308,602)	( 214,653)	( 5,941,595)
利息費用	28,823,738	885,176,993	8,176,184	226,316,774
小計	93,280,926	2,864,657,237	99,776,309	2,761,808,233
營業資產(增加)減少				
應收帳款及其他應收款	( 63,231,057)	( 1,941,825,760)	( 119,694,385)	( 3,313,140,577)
存貨淨額	89,373,837	2,744,670,534	( 203,986,166)	( 5,646,337,075)
預付貨款	( 47,501,853)	( 1,458,781,906)	( 1,782,483)	( 49,339,129)
其他流動資產	( 20,353,532)	( 625,056,968)	( 16,836,075)	( 466,022,556)
營業負債增加(減少)				
應付帳款及其他應付款	75,595,290	2,321,531,356	13,459,481	372,558,434
其他流動負債	1,996,775	61,320,961	862,235	23,866,664
長期員工福利準備	-	-	( 3,961)	( 109,640)
營業活動之現金流入(流出)	129,160,386	3,966,515,454	( 228,205,045)	( 6,316,715,646)
收取之利息	15,321	470,508	211,194	5,845,850
本期支付所得稅	( 164,044)	( 5,037,791)	( 549,760)	( 15,217,357)
營業活動之淨現金流入(流出)	129,011,663	3,961,948,171	( 228,543,611)	( 6,326,087,153)

註：上列民國 111 年度財務報表之所有科目金額，係以民國 111 年 12 月 31 日之匯率 USD 1=NTD 30.71 換算。

上列民國 110 年度財務報表之所有科目金額，係以民國 110 年 12 月 31 日之匯率 USD 1=NTD 27.68 換算。



**泰金寶科技股份有限公司**  
**個體現金流量表(續)**  
**民國 111 年及 110 年 1 月 1 日至 12 月 31 日**

(單位:元)

	個 體 財 務 報 表		個 體 財 務 報 表	
	111 年 1 月 1 日至 12 月 31 日		110 年 1 月 1 日至 12 月 31 日	
	美 金	新 台 幣	美 金	新 台 幣
<b>投資活動之現金流量</b>				
投資關聯企業現金支付數	(\$ 17,671,134)	(\$ 542,680,525)	\$ -	\$ -
投資子公司現金支付數	( 270,000,000)	( 8,291,700,000)	( 4,437,507)	( 122,830,194)
購置不動產、廠房及設備	( 108,041,689)	( 3,317,960,269)	( 85,329,129)	( 2,361,910,291)
自子公司股利收入收現數	2,352,458	72,243,985	6,000,000	166,080,000
子公司減資退回股款	6,218,077	190,957,145	-	-
子公司清算退回股款	4,683,647	143,834,799	-	-
出售權益工具投資價款	-	-	6,822,729	188,853,139
利息收入收現數	-	-	3,459	95,745
出售關聯企業投資價款	454,422	13,955,300	-	-
出售不動產、廠房及設備價款	4,536,774	139,324,330	8,644,256	239,273,006
其他非流動資產減少	3,113,223	95,607,077	804,604	22,271,439
投資活動之淨現金流出	( 374,354,222)	( 11,496,418,158)	( 67,491,588)	( 1,868,167,156)
<b>融資活動之現金流量</b>				
短期借款增加	57,148,469	1,755,029,483	110,589,290	3,061,111,547
長期借款舉借數	220,000,000	6,756,200,000	200,000,000	5,536,000,000
租賃本金償還	( 47,118)	( 1,446,994)	( 90,616)	( 2,508,251)
執行認股權收現數	708,632	21,762,089	1,622,435	44,909,001
利息支付數	( 25,275,867)	( 776,221,876)	( 8,626,570)	( 238,783,458)
發放現金股利	( 4,310,460)	( 132,374,226)	( 4,435,326)	( 122,769,823)
融資活動之淨現金流入	248,223,656	7,622,948,476	299,059,213	8,277,959,016
本期現金及約當現金增加	2,881,097	88,478,489	3,024,014	83,704,707
期初現金及約當現金餘額	13,759,202	422,545,093	10,735,188	297,150,004
期末現金及約當現金餘額(附註六)	\$ 16,640,299	\$ 511,023,582	\$ 13,759,202	\$ 380,854,711
<b>現金流量資訊之補充揭露</b>				
未動用現金支付項目				
購置不動產、廠房及設備尚未支付數	\$ 781,612	\$ 24,003,305	\$ 5,612,094	\$ 155,342,762
出售不動產、廠房及設備尚未收現數	182,478	5,603,899	312,259	8,643,329
重分類存出保證金—購置土地至土地	5,840,208	179,352,788	-	-
支付股票股利	12,305,188	377,892,323	12,111,339	335,241,864

註：上列民國 111 年度財務報表之所有科目金額，係以民國 111 年 12 月 31 日之匯率 USD 1=NTD 30.71 換算。  
上列民國 110 年度財務報表之所有科目金額，係以民國 110 年 12 月 31 日之匯率 USD 1=NTD 27.68 換算。

附件三



泰金電科(泰國)股份有限公司  
合資企業  
(依中華民國證券管理條例之IFRSs重編)

(單位：新台幣仟元)

	111年12月31日					110年12月31日					
	依所屬國法令 及會計原則規 定編製之金額		依我國法令及 會計原則規定 調節之金額		依我國規定 編製之金額	依所屬國法令 及會計原則規 定編製之金額		依我國法令及 會計原則規定 調節之金額		依我國規定 編製之金額	%
	金額	%	金額	%		金額	%	金額	%		
<b>資產</b>											
<b>流動資產</b>											
1100 現金及約當現金	\$ 6,223,627	7	\$ -	\$ 6,223,627	7	\$ 5,244,517	8	\$ -	\$ 5,244,517	8	
1110 透過損益按公允價值衡量之金融資產 - 流動	-	-	183	183	-	-	-	25,652	25,652	-	
1165 應收帳款及其他應收款	31,960,434	37	(31,960,434)	-	-	17,867,469	27	(17,867,469)	-	-	
1170 應收帳款淨額	-	-	15,151,024	15,151,024	18	-	-	12,733,798	12,733,798	19	
1180 應收帳款-關係人淨額	-	-	16,091,671	16,091,671	18	-	-	4,053,044	4,053,044	6	
1200 其他應收款	-	-	637,801	637,801	1	-	-	933,674	933,674	2	
1210 其他應收款-關係人	-	-	79,938	79,938	-	-	-	146,953	146,953	-	
130X 存貨(含在途)	19,652,258	23	-	19,652,258	23	22,101,629	33	-	22,101,629	33	
1410 預付款項	1,567,541	2	-	1,567,541	2	263,018	-	-	263,018	-	
1460 待出售非流動資產淨額	506,342	1	-	506,342	1	106,736	-	-	106,736	-	
1476 其他金融資產 - 流動	183	-	(183)	-	-	25,652	-	(25,652)	-	-	
1479 其他非流動資產 - 其他	6,059,347	7	-	6,059,347	7	4,282,029	7	-	4,282,029	7	
11XX 流動資產合計	65,969,732	77	-	65,969,732	77	49,891,050	75	-	49,891,050	75	
<b>非流動資產</b>											
1517 透過其他綜合損益按公允價值衡量之金融資產 - 非流動	-	-	1,000	1,000	-	-	-	48,315	48,315	-	
1550 採用權益法之投資	1,774,551	2	-	1,774,551	2	1,461,323	2	-	1,461,323	2	
1600 不動產、廠房及設備	16,571,258	19	-	16,571,258	19	13,779,259	21	-	13,779,259	21	
1755 使用權資產	557,040	1	-	557,040	1	527,215	1	-	527,215	1	
1780 無形資產	-	-	-	-	-	618,046	1	-	618,046	1	
1840 遞延所得稅資產	141,651	-	-	141,651	-	141,670	-	-	141,670	-	
1980 其他金融資產 - 非流動	1,000	-	(1,000)	-	-	48,315	-	(48,315)	-	-	
1995 其他非流動資產 - 其他	767,060	1	-	767,060	1	496,695	-	-	496,695	-	
15XX 非流動資產合計	19,812,560	23	-	19,812,560	23	17,072,523	25	-	17,072,523	25	
1XXX 資產總計	\$ 85,782,292	100	\$ -	\$ 85,782,292	100	\$ 66,963,573	100	\$ -	\$ 66,963,573	100	
<b>負債及股東權益</b>											
<b>流動負債</b>											
2100 短期借款	\$ 21,492,666	25	\$ -	\$ 21,492,666	24	\$ 17,529,151	26	\$ -	\$ 17,529,151	26	
2130 合約負債 - 流動	-	-	497,441	497,441	1	-	-	330,167	330,167	-	
2165 應付帳款及其他應付款	31,065,859	36	(31,065,859)	-	-	26,191,601	39	(26,191,601)	-	-	
2170 應付帳款	-	-	18,778,640	18,778,640	22	-	-	19,674,868	19,674,868	29	
2180 應付帳款 - 關係人	-	-	4,616,017	4,616,017	5	-	-	2,053,359	2,053,359	3	
2200 其他應付款	-	-	7,417,968	7,417,968	9	-	-	3,871,631	3,871,631	6	
2220 其他應付款項 - 關係人	-	-	253,234	253,234	-	-	-	591,743	591,743	1	
2230 本期所得稅負債	123,907	-	-	123,907	-	148,482	-	-	148,482	-	
2260 與待出售非流動資產直接相關之負債	689,653	1	-	689,653	1	-	-	-	-	-	
2280 租賃負債 - 流動	152,576	-	-	152,576	-	145,551	-	-	145,551	-	
2305 其他金融負債 - 流動	33,824	-	-	33,824	-	19,046	-	-	19,046	-	
2399 其他流動負債 - 其他	1,416,933	2	(497,441)	919,492	2	819,285	2	(330,167)	489,118	2	
21XX 流動負債合計	54,975,418	64	-	54,975,418	64	44,853,116	67	-	44,853,116	67	
<b>非流動負債</b>											
2540 長期借款	12,878,234	15	-	12,878,234	15	5,513,310	9	-	5,513,310	9	
2550 負債準備 - 非流動	388,043	-	-	388,043	-	327,867	-	-	327,867	-	
2570 遞延所得稅負債	10,792	-	-	10,792	-	10,907	-	-	10,907	-	
2580 租賃負債 - 非流動	387,801	-	-	387,801	-	359,518	-	-	359,518	-	
2600 其他非流動負債	557,536	2	-	557,536	2	993,692	2	-	993,692	2	
25XX 非流動負債合計	14,222,406	17	-	14,222,406	17	7,205,294	11	-	7,205,294	11	
2XXX 負債總計	69,197,824	81	-	69,197,824	81	52,058,410	78	-	52,058,410	78	
<b>權益</b>											
<b>股本</b>											
3110 普通股股本	5,096,967	6	-	5,096,967	6	4,242,911	6	-	4,242,911	6	
3200 資本公積	3,641,506	4	-	3,641,506	4	3,263,306	5	-	3,263,306	5	
<b>保留盈餘</b>											
3310 法定盈餘公積	529,177	1	-	529,177	1	441,737	1	-	441,737	1	
3350 未分配盈餘	9,863,547	11	-	9,863,547	11	8,689,774	13	-	8,689,774	13	
3400 其他權益	(2,679,553)	(3)	-	(2,679,553)	(3)	(1,869,757)	(3)	-	(1,869,757)	(3)	
31XX 歸屬於母公司業主之權益合計	16,451,644	19	-	16,451,644	19	14,767,971	22	-	14,767,971	22	
36XX 非控制權益	132,824	-	-	132,824	-	137,192	-	-	137,192	-	
33XX 權益總計	16,584,468	19	-	16,584,468	19	14,905,163	22	-	14,905,163	22	
3XX 負債及股東權益合計	\$ 85,782,292	100	\$ -	\$ 85,782,292	100	\$ 66,963,573	100	\$ -	\$ 66,963,573	100	

註：上列民國111年度財務報表之所有資產、負債及股東權益科目金額，係以民國111年12月31日之匯率 USD 1=NTD 30.71 換算。  
上列民國110年度財務報表之所有資產、負債及股東權益科目金額，係以民國110年12月31日之匯率 USD 1=NTD 27.68 換算。

董事長：許勝雄

經理人：鄒孔訓

會計主管：羅家珠



(單位：新台幣千元)  
(除每股盈餘為元外)

	111年1月1日至12月31日			110年1月1日至12月31日		
	依我國法令及會計原則規定 定編製之金額	%	依我國規定 編製之金額	依我國法令及會計原則規定 調整前之金額	%	依我國規定 編製之金額
4000營業收入	\$ 149,420,077	100	\$ 149,420,077	\$ 108,704,701	100	\$ 108,704,701
5000營業成本	(142,508,872)	(95)	(142,508,872)	(103,120,395)	(95)	(103,120,395)
5900營業毛利	6,911,205	5	6,911,205	5,584,306	5	5,584,306
營業費用						
6100 推銷費用	(567,695)	(3)	(567,695)	(449,481)	(4)	(449,481)
6200 管理費用	(4,452,075)	(3)	(4,452,075)	(3,863,493)	(4)	(3,863,493)
6450 預期信用減損損失	(2,770)	-	(2,770)	(173,431)	(4)	(173,431)
6000 營業費用合計	(5,022,540)	(3)	(5,022,540)	(4,486,405)	(4)	(4,486,405)
6900 營業利益	1,888,665	2	1,888,665	1,097,901	1	1,097,901
營業外收入及支出						
7100 利息收入	105,867	-	105,867	179,256	-	179,256
7010 其他收入	211,133	-	211,133	411,048	-	411,048
7020 其他利益及損失	(15,243)	-	(15,243)	(162,599)	-	(162,599)
7050 財務成本	(1,234,657)	(2)	(1,234,657)	(537,840)	(1)	(537,840)
7060 採用權益法認列之關聯企業及合資權益之份額	45,335	-	45,335	308,195	-	308,195
7000 營業外收入及支出合計	(887,565)	(2)	(887,565)	(418,330)	(1)	(418,330)
7900 稅前淨利	1,001,100	-	1,001,100	679,571	-	679,571
7950 所得稅費用	(315,130)	-	(315,130)	(366,477)	-	(366,477)
8200 本期淨利	685,970	-	685,970	313,094	-	313,094
其他綜合損益						
不重分類至損益之項目						
8311 確定福利計畫之再衡量數	73,587	-	73,587	52,701	-	52,701
8316 透過其他綜合損益按公允價值衡量之權益工具	(52,494)	-	(52,494)	(61,094)	-	(61,094)
投資未實現評價損益	3,453	-	3,453	9,173	-	9,173
8349 與不重分類之項目相關之所得稅	24,546	-	24,546	780	-	780
不重分類至損益之項目總額	(640,280)	-	(640,280)	(69,647)	-	(69,647)
後續可能重分類至損益之項目						
8361 國外營運機構財務報表換算之兌換差額	77,153	-	77,153	(24,551)	-	(24,551)
8370 採用權益法認列之關聯企業及合資之其他綜合損益之份額-可能重分類至損益之項目	(563,127)	-	(563,127)	(94,198)	-	(94,198)
其他綜合損益淨額	(538,581)	-	(538,581)	(93,418)	-	(93,418)
8500 本期綜合損益總額	147,389	-	147,389	219,676	-	219,676
淨利(損)歸屬於：						
8610 母公司業主	\$ 705,356	-	\$ 705,356	\$ 237,405	-	\$ 237,405
8620 非控制權益	(19,386)	-	(19,386)	(75,689)	-	(75,689)
綜合損益總額歸屬於：						
8710 母公司業主	\$ 166,775	-	\$ 166,775	\$ 143,987	-	\$ 143,987
8720 非控制權益	(19,386)	-	(19,386)	(75,689)	-	(75,689)
每股盈餘						
9750 基本每股盈餘	\$ 0.13	後	\$ 0.13	\$ 0.04	後	\$ 0.04
9850 稀釋每股盈餘	\$ 0.13	後	\$ 0.13	\$ 0.04	後	\$ 0.04

註：上列民國 111 年度財務報表之所有科目金額，係以民國 111 年 12 月 31 日之匯率 USD 1=NTD 30.71 換算。  
上列民國 110 年度財務報表之所有科目金額，係以民國 110 年 12 月 31 日之匯率 USD 1=NTD 27.68 換算。

董事長：許勝雄

經理人：鄭孔訓

會計主管：羅家珠



(單位：新台幣仟元)

	111年12月31日			110年1月1日至12月31日		
	依所屬國法令 及會計原則規 定編製之金額	依我國法令及 會計原則規定 調節之金額	依我國規定 編製之金額	依所屬國法令 及會計原則規 定編製之金額	依我國法令及 會計原則規定 調節之金額	依我國規定 編製之金額
<b>營業活動之現金流量</b>						
本期稅前淨利	\$ 1,001,099	\$ -	\$ 1,001,099	\$ 679,571	\$ -	\$ 679,571
調整項目						
收益費損項目						
折舊費用及各項攤提	2,563,312	-	2,563,312	2,175,245	-	2,175,245
預期信用減損損失	2,770	-	2,770	173,431	-	173,431
利息費用	1,122,201	-	1,122,201	406,842	-	406,842
利息收入	( 105,866)	-	( 105,866)	( 179,256)	-	( 179,256)
透過損益按公允價值衡量之金融資產 淨損失(利益)	40,970	-	40,970	( 12,715)	-	( 12,715)
採用權益法認列之關聯企業(利益)損失之 份額	( 45,335)	-	( 45,335)	308,195	-	308,195
存貨跌價損失	( 109,963)	-	( 109,963)	397,446	-	397,446
股份基礎給付酬勞成本	10,932	-	10,932	88,178	-	88,178
商譽減損損失	-	-	-	41,837	-	41,837
處分投資利益	( 72)	-	( 72)	( 40,921)	-	( 40,921)
處分不動產、廠房及設備利益	( 75,225)	-	( 75,225)	( 106,974)	-	( 106,974)
租賃修改利益	( 2,262)	-	( 2,262)	-	-	-
資產減損損失	427,571	-	427,571	-	-	-
未實現外幣兌換損失	91,452	-	91,452	48,504	-	48,504
長期員工福利費用	67,808	-	67,808	57,836	-	57,836
與營業活動相關之資產/負債變動數						
與營業活動相關之資產之淨變動						
應收帳款及其他應收款	( 12,234,514)	-	( 12,234,514)	2,465,334	-	2,465,334
存貨	4,907,958	-	4,907,958	( 8,507,037)	-	( 8,507,037)
預付款項	( 1,275,766)	-	( 1,275,766)	( 79,448)	-	( 79,448)
其他流動資產	( 1,121,766)	-	( 1,121,766)	( 1,822,957)	-	( 1,822,957)
與營業活動相關之負債之淨變動						
應付帳款及其他應付款	2,238,529	-	2,238,529	2,106,212	-	2,106,212
合約負債-流動	-	167,274	167,274	-	218,070	218,070
其他流動負債	506,780	( 167,274)	339,506	168,808	( 218,070)	( 49,262)
應計退休金負債	( 16,304)	-	( 16,304)	( 14,062)	-	( 14,062)
其他非流動負債	( 41,597)	-	( 41,597)	( 56,685)	-	( 56,685)
營運產生之現金流出	( 2,047,288)	-	( 2,047,288)	( 1,702,616)	-	( 1,702,616)
收取之利息	105,866	-	105,866	29,469	-	29,469
支付之所得稅	( 387,539)	-	( 387,539)	( 364,985)	-	( 364,985)
營業活動之淨現金流出	( 2,328,961)	-	( 2,328,961)	( 2,038,132)	-	( 2,038,132)

註：上列民國 111 年度財務報表之所有科目金額，係以民國 111 年 12 月 31 日之匯率 USD 1=NTD 30.71 換算。

上列民國 110 年度財務報表之所有科目金額，係以民國 110 年 12 月 31 日之匯率 USD 1=NTD 27.68 換算。

(續次頁)

泰金豐科技股份有限公司子公司  
 合併財務報表  
 (依中華民國會計準則編製之IFRSs重編)

(單位：新台幣仟元)

	111年12月31日			110年1月1日至12月31日		
	依所屬國法令 及會計原則規 定編製之金額	依我國法令及 會計原則規定 調節之金額	依我國規定 編製之金額	依所屬國法令 及會計原則規 定編製之金額	依我國法令及 會計原則規定 調節之金額	依我國規定 編製之金額
<b>投資活動之現金流量</b>						
指定為透過損益按公允價值衡量之 金融資產減少	\$ -	\$ -	\$ -	\$ 66,784	\$ -	\$ 66,784
透過其他綜合損益按公允價值衡量之 金融資產減少	13,955	-	13,955	52,112	-	52,112
按攤銷後成本衡量之金融資產減少	-	-	-	88,576	-	88,576
取得採用權益法之投資	( 542,681)	-	( 542,681)	( 71,034)	-	( 71,034)
取得子公司之股權	-	-	-	( 122,830)	-	( 122,830)
處分子公司投資價款	-	-	-	203,130	-	203,130
取得不動產、廠房及設備	( 4,396,418)	-	( 4,396,418)	( 3,449,317)	-	( 3,449,317)
處分不動產、廠房及設備	337,905	-	337,905	711,553	-	711,553
取得無形資產	( 100,929)	-	( 100,929)	( 132,962)	-	( 132,962)
其他非流動資產減少	( 176,168)	-	( 176,168)	58,331	-	58,331
政府補助款收入收現數	6,304	-	6,304	837,818	-	837,818
收取之利息	-	-	-	17,641	-	17,641
投資活動之淨現金流出	( 4,858,032)	-	( 4,858,032)	( 1,740,198)	-	( 1,740,198)
<b>籌資活動之現金流量</b>						
短期借款增加	2,550,786	-	2,550,786	4,621,644	-	4,621,644
舉借長期借款	6,756,200	-	6,756,200	5,536,000	-	5,536,000
償還長期借款	-	-	-	( 4,783,104)	-	( 4,783,104)
租賃本金償還	( 182,510)	-	( 182,510)	( 168,717)	-	( 168,717)
執行認股權收現數	21,762	-	21,762	44,909	-	44,909
發放現金股利	( 132,374)	-	( 132,374)	( 122,770)	-	( 122,770)
支付之利息	( 1,004,549)	-	( 1,004,549)	( 389,518)	-	( 389,518)
籌資活動之淨現金流入	8,009,315	-	8,009,315	4,738,444	-	4,738,444
匯率影響數	( 399,655)	-	( 399,655)	( 326,969)	-	( 326,969)
本期現金及約當現金增加數	422,667	-	422,667	633,145	-	633,145
期初現金及約當現金餘額	5,818,611	-	5,818,611	4,611,372	-	4,611,372
期末現金及約當現金餘額	\$ 6,241,278	\$ -	\$ 6,241,278	\$ 5,244,517	\$ -	\$ 5,244,517
現金及約當現金之組成：						
資產負債表帳列之現金及約當現金	\$ 6,223,627	\$ -	6,223,627	\$ -	\$ -	\$ -
分類至待出售非流動資產 之現金及約當現金	17,651	-	17,651	-	-	-
期末現金及約當現金餘額	\$ 6,241,278	\$ -	\$ 6,241,278	\$ -	\$ -	\$ -
<b>現金流量資訊之補充揭露</b>						
未動用現金支付項目						
購置不動產、廠房及設備尚未支付數	\$ 107,333	\$ -	\$ 107,333	\$ 334,559	\$ -	\$ 334,559
購置無形資產尚未支付數	100,115	-	100,115	98,707	-	98,707
使用權資產增加數	203,310	-	203,310	142,458	-	142,458
租賃修改致使用權資產減少數	( 34,112)	-	( 34,112)	-	-	-
租賃修改致租賃負債減少數	( 36,374)	-	( 36,374)	-	-	-
土地及廠房設備轉列待出售非流動資產	-	-	-	107,070	-	107,070
資產重分類至待出售資產	488,691	-	488,691	-	-	-
負債重分類至待出售負債	689,653	-	689,653	-	-	-
出售不動產、廠房及設備尚未收現數	10,888	-	10,888	10,675	-	10,675
重分類存出保證金—購置土地至土地	179,353	-	179,353	-	-	-
支付股票股利	377,892	-	377,892	335,242	-	335,242

註：上列民國 111 年度財務報表之所有科目金額，係以民國 111 年 12 月 31 日之匯率 USD 1=NTD 30.71 換算。  
 上列民國 110 年度財務報表之所有科目金額，係以民國 110 年 12 月 31 日之匯率 USD 1=NTD 27.68 換算。

董事長：許勝雄



經理人：鄧孔訓



會計主管：羅家珠





泰金寶科技股份有限公司子公司

(除另予註明者外，金額係以新台幣千元為單位)

一、合併財務報告重編原則

泰金寶科技股份有限公司及子公司(以下簡稱本集團)如附件四所列之民國 111 年度財務報告，係包括泰金寶科技股份有限公司(以下簡稱本公司)及持股達 50%之被投資公司之合併財務資訊及本公司個別之財務資訊。  
依其所屬國暨泰國之法令及該國所採用之會計原則編製之主要報表格式與中華民國之規定不符，爰依「第二上市(櫃)公司財務報告複核要點」規定，將合併資產負債表、合併綜合損益表及合併現金流量表予以重編。

二、中華民國金管會認可之 IFRSs 與泰國一般公認會計原則差異彙總說明

除中華民國與泰國對主要報表之格式規定差異外，所適用會計原則之差異彙總說明如下：

	中華民國所採用之會計原則	泰國所採用之會計原則	資產影響數			負債影響數		
			透過損益按公允價值衡量之金融資產 - 流動	其他金融資產 - 流動	透過其他綜合損益按公允價值衡量之金融資產 - 非流動	其他金融資產 - 非流動	合約負債 - 流動	其他流動負債
應收帳款及其他應收款	依我國證券發行人財務報表編製準則規定，金額重大之應收關係人款項應單獨列示。	可合併列示於資產負債表。	\$ -	\$ -	\$ -	\$ -	\$ -	\$ -
應付帳款及其他應付款	依我國證券發行人財務報表編製準則規定，金額重大之應收關係人款項應單獨列示。	可合併列示於資產負債表。	-	-	-	-	-	-
金融工具	依 IFRS 9 分類規定揭露表達。 1.轉入透過損益按公允價值衡量之金融資產 - 流動 2.透過其他綜合損益按公允價值衡量之金融資產 - 非流動	依 TFRS9 分類規定揭露表達。	183 (	183)	-	-	-	-
客戶合約之收入	合約負債 - 流動依 IFRS 15 之規定揭露表達。	合併列示於其他流動負債。	-	-	-	-	497,441 (	497,441)
總計			\$ 183 (\$	183)	\$ 1,000 (\$	1,000)	\$497,441 (\$	497,441)



## 附件四

### 會計師查核報告

泰金寶科技股份有限公司 公鑒：

#### 查核意見

泰金寶科技股份有限公司及子公司(以下簡稱「泰金寶科技集團」)以美金及泰銖表達之西元 2022 年 12 月 31 日之合併財務狀況表、暨西元 2022 年 1 月 1 日至 12 月 31 日之合併損益表、合併綜合損益表、合併股東權益變動表、合併現金流量表、合併財報附註(包括重大會計政策彙總)以及泰金寶科技股份有限公司同期間之個體財務報表，業經本會計師查核竣事。

依本會計師之意見，上開財務報表在所有重大方面係依照泰國財務報導準則編製，足以允當表達泰金寶科技集團及泰金寶科技股份有限公司以美金及泰銖表達之西元 2022 年 12 月 31 日之財務狀況，暨西元 2022 年 1 月 1 日至 12 月 31 日之財務績效及現金流量。

#### 查核意見之基礎

本會計師係依照泰國審計準則執行查核工作。本會計師於該等準則下之責任將於「會計師查核財務報表之責任」段進一步說明。本會計師所隸屬事務所受獨立性規範之人員已依泰國政府會計師協會(會計師職業道德規範)發佈包括獨立性準則之會計師職業道德規範，與泰金寶科技集團保持超然獨立，並履行該規範之其他責任。本會計師相信已取得足夠及適切之查核證據，以作為表示查核意見之基礎。

#### 強調事項

本會計師已針對下列事項盡應有注意：

財務報表附註八所述，泰金寶科技股份有限公司與子公司及關聯企業間之重大進銷貨交易。本會計師未因此強調事項而修正查核意見。

#### 關鍵查核事項

關鍵查核事項係指依本會計師之專業判斷，對泰金寶科技集團西元 2022 年度財務報表之查核最為重要之事項。該等事項已於查核財務報表整體及形成查核意見之過程中予以因應，本會計師並不對該等事項單獨表示意見。

本會計師已依照會計師查核準則之規定履行責任。本會計師之查核工作，係為回應本會計師所辨識之財務報表重大不實表達風險所設計之程序。依據執行查核程序之結果，包括針對下列關鍵查核事項所執行之程序，提供對整體財務報表表示查核意見之基礎。

泰金寶科技集團西元 2022 年度財務報表之關鍵查核事項如下：

#### 收入認列

##### 事項說明

由於銷貨收入金額重大，且亦為財報使用者用於衡量企業經營績效之關鍵因子。再者，該公司及子公司銷貨對象眾多且銷貨條件各異，因此本會計師將銷貨收入認列列為關鍵查核事項，並著重於銷貨收入之發生及認列時點之查核。

##### 因應之查核程序

1. 評估及測試與收入認列相關之資訊系統，並透過詢問權責主管銷貨循環之內部控制，瞭解控制並抽核具代表性之樣本以測試該控制之有效性。
2. 以抽樣之方式，抽核當年度銷貨交易之相關文件，確認收入認列是否與銷售條件一致，並與該公司政策相符。
3. 以抽樣之方式，抽核當年度及會計年度終了日前後，實際發生銷售交易之相關文件。
4. 覆核該公司於期後發生之銷貨退回單據。
5. 執行分析性程序，以確認本期銷售交易可能出現之異常情形。

#### 備抵存貨跌價損失評估

##### 事項說明

如合併財務報表附註十所述，評估存貨之淨變現價值時，備抵跌價損失評估較仰賴管理階層之專業判斷，且需詳細分析產品生命週期及競爭環境。因此有備抵存貨跌價損失提列不足之風險。

##### 因應之查核程序

1. 透過詢問權責主管與備抵存貨跌價損失有關之內部控制，瞭解該控制並抽核具代表性之樣本測試該控制之有效性。
2. 瞭解及測試評估備抵存貨跌價損失之假設及提列基礎，並覆核採用之假設及提列基礎之一致性。
3. 比較存貨庫齡及存貨變動，以辨認存貨週轉率低於正常水準之生產線。
4. 比較資產負債表日後每一生產線自銷貨交易產生之存貨成本。



### 其他事項

提供其他資訊係管理階層之責任。其他資訊係包括泰金寶科技集團年報但不包括財務報表及本會計師之查核報告。泰金寶科技集團年報預計將於查核報告日後提供予本會計師。

本會計師對財務報表表示之意見不包括其他資訊且不對其提供任何確信。

基於財務報表之查核，本會計師之責任係閱讀其他資訊，並考量其他資訊是否與財務報表、本會計師於查核過程中獲得之資訊或其他任何資訊存有重大不實表達。

本會計師於閱讀泰金寶科技集團年報時，如發現存有重大不實表達，本會計師應將該事項告知相關治理單位。

### 管理階層與治理單位對財務報表之責任

管理階層之責任係依照泰國財務報導準則編製允當表達之財務報表，且維持與財務報表編製有關之必要內部控制，以確保財務報表未存有導因於舞弊或錯誤之重大不實表達。

於編製財務報表時，管理階層之責任亦包括評估泰金寶科技集團繼續經營之能力、相關事項之揭露，以及繼續經營會計基礎之採用，除非管理階層意圖清算泰金寶科技集團或停止營業，或除清算或停業外別無實際可行之其他方案。

泰金寶科技集團之治理單位負有監督財務報導流程之責任。

### 會計師查核財務報表之責任

本會計師查核財務報表之目的，係對財務報表整體是否存有導因於舞弊或錯誤之重大不實表達取得合理確信，並出具查核報告。合理確信係高度確信，惟依照泰國審計準則執行之查核工作無法保證必能偵出財務報表存有之重大不實表達。不實表達可能導因於錯誤或舞弊。如不實表達之個別金額或彙總數可合理預期將影響財務報表使用者所作之經濟決策，則被認為具有重大性。

本會計師依照泰國審計準則查核時，運用專業判斷並保持專業上之懷疑。本會計師亦執行下列工作：

1. 辨認並評估財務報表導因於舞弊或錯誤之重大不實表達風險；對所評估之風險設計及執行適當之因應對策；並取得足夠及適切之查核證據以作為查核意見之基礎。因舞弊可能涉及共謀、偽造、故意遺漏、不實聲明或踰越內部控制，故未偵出導因於舞弊之重大不實表達之風險高於導因於錯誤者。
2. 對與查核攸關之內部控制取得必要之瞭解，以設計當時情況下適當之查核程序，惟其目的非對泰金寶科技集團內部控制之有效性表示意見。
3. 評估管理階層所採用會計政策之適當性，及其所作會計估計與相關揭露之合理性。
4. 依據所取得之查核證據，對管理階層採用繼續經營會計基礎之適當性，以及使泰金寶科技集團繼續經營之能力可能產生重大疑慮之事件或情況是否存在重大不確定性，作出結論。本會計師若認為該等事件或情況存在重大不確定性，則須於查核報告中提醒財務報表使用者注意財務報表之相關揭露，或於該等揭露係屬不適當時修正查核意見。本會計師之結論係以截至查核報告日所取得之查核證據為基礎。惟未來事件或情況可能導致泰金寶科技集團不再具有繼續經營之能力。
5. 評估財務報表（包括相關附註）之整體表達、結構及內容，以及財務報表是否允當表達相關交易及事件。
6. 對於集團內組成個體之財務資訊取得足夠及適切之查核證據，以對合併財務報表表示意見。本會計師負責集團查核案件之指導、監督及執行，並負責形成集團查核意見。

本會計師與治理單位溝通之事項，包括所規劃之查核範圍及時間，以及重大查核發現（包括於查核過程中所辨認之內部控制顯著缺失）。

本會計師亦向治理單位提供本會計師所隸屬事務所受獨立性規範之人員已遵循會計師職業道德規範中有關獨立性之聲明，並與治理單位溝通所有可能被認為會影響會計師獨立性之關係及其他事項（包括相關防護措施）。

本會計師從與治理單位溝通之事項中，決定對本年度財務報表查核之關鍵查核事項。本會計師於查核報告中敘明該等事項，除非法令不允許公開揭露特定事項，或在極罕見情況下，本會計師決定不於查核報告中溝通特定事項，因可合理預期此溝通所產生之負面影響大於所增進之公眾利益。

本會計師對本查核報告之查核結果負責。



Rosaporn Decharkom  
Certified Public Accountant (Thailand) No.5659  
安永會計師事務所  
曼谷：西元 2023 年 2 月 24 日

**泰金寶科技股份有限公司及子公司**  
**財務狀況表**

附註	(單位: 美金元)		(單位: 泰銖元)		
	合 併 財 務 報 表	合 併 財 務 報 表	合 併 財 務 報 表	合 併 財 務 報 表	
	2022 年 12 月 31 日	2021 年 12 月 31 日	2022 年 12 月 31 日	2021 年 12 月 31 日	
<b>資產</b>					
<b>流動資產</b>					
現金及約當現金	六	\$ 202,657,993	\$ 189,469,547	\$ 7,004,346,617	\$ 6,332,053,314
應收帳款與其他應收款	八、九	1,040,717,472	645,501,054	35,969,693,554	21,572,580,675
存貨淨額	十	639,930,273	798,469,251	22,117,526,068	26,684,762,522
預付貨款		51,043,338	9,502,090	1,764,180,265	317,558,898
其他金融資產-流動	七	5,948	926,722	205,577	30,970,957
其他流動資產	十一	197,308,616	154,697,564	6,819,459,190	5,169,977,119
待出售非流動資產	十二	16,487,852	3,856,070	569,859,736	128,869,488
流動資產小計		<u>2,148,151,492</u>	<u>1,802,422,298</u>	<u>74,245,271,007</u>	<u>60,236,772,973</u>
<b>非流動資產</b>					
受限制銀行存款		490,827	328,596	16,964,159	10,981,645
其他金融資產-非流動	十三	32,566	1,745,488	1,125,559	58,334,034
投資關聯企業淨額	十四(一)	57,784,137	52,793,449	1,997,158,457	1,764,351,786
不動產、廠房及設備淨額	十六	539,604,628	497,805,608	18,650,030,995	16,636,613,639
使用權資產	十七(一)	18,138,713	19,046,799	626,917,454	636,542,118
無形資產	十八	-	22,328,248	-	746,207,815
遞延所得稅資產	二十九	4,612,524	5,118,149	159,419,899	171,048,028
淨確定福利資產-非流動	二十三	3,218,386	1,913,068	111,235,144	63,934,541
其他非流動資產		21,268,313	15,702,520	735,083,941	524,776,634
非流動資產小計		<u>645,150,094</u>	<u>616,781,925</u>	<u>22,297,935,608</u>	<u>20,612,790,240</u>
資產總計		<u>\$ 2,793,301,586</u>	<u>\$ 2,419,204,223</u>	<u>\$ 96,543,206,615</u>	<u>\$ 80,849,563,213</u>

後附財務報表附註係本財務報告之一部分

泰金寶科技股份有限公司及子公司  
財務狀況表(續)

附註	(單位:美金元)		(單位:泰銖元)		
	合 併 財 務 報 表		合 併 財 務 報 表		
	2022年 12月31日	2021年 12月31日	2022年 12月31日	2021年 12月31日	
負債及股東權益					
流動負債					
短期借款	十九	\$ 699,858,878	\$ 633,278,590	\$ 24,188,802,485	\$ 21,164,107,150
應付帳款及其他應付款	八、二十	1,011,587,719	946,228,367	34,962,899,379	31,622,857,402
一年內到期之租賃負債	十七(二)	4,968,275	5,258,340	171,715,508	175,733,197
應付所得稅		4,034,741	5,364,245	139,450,332	179,272,531
其他金融負債-流動		1,101,401	688,088	38,067,062	22,995,832
其他流動負債	二十一	46,139,130	29,598,460	1,594,679,067	989,177,573
與待出售非流動資產 直接相關之負債	十二	22,456,943	-	776,165,847	-
流動負債小計		<u>1,790,147,087</u>	<u>1,620,416,090</u>	<u>61,871,779,680</u>	<u>54,154,143,685</u>
非流動負債					
長期借款	二十二	419,349,867	199,180,267	14,493,737,843	6,656,584,605
租賃負債-非流動	十七(二)	12,627,837	12,988,356	436,448,353	434,069,559
長期員工福利準備	二十三	12,635,717	11,844,920	436,720,705	395,856,042
遞延所得稅負債	二十九	351,412	394,044	12,145,642	13,168,911
其他非流動負債		1,577,873	3,105,343	54,535,078	103,780,253
備抵權益法投資關聯企業	十四(-)	16,576,982	32,793,897	572,940,283	1,095,968,758
非流動負債小計		<u>463,119,688</u>	<u>260,306,827</u>	<u>16,006,527,904</u>	<u>8,699,428,128</u>
負債總計		<u>2,253,266,775</u>	<u>1,880,722,917</u>	<u>77,878,307,584</u>	<u>62,853,571,813</u>
股東權益					
股本	二十四、二 十五				
核准股數為普通股 5,625,920,928 股，每股面值泰銖 1 元 發行股數為普通股 5,386,344,480 股，每股面值泰銖 1 元 (2021年12月31日：核准股數為普 通股 5,177,872,247 股，每股面值 泰銖 1 元；發行股數為普通股 4,959,735,333 股，每股面值泰銖 1 元)		165,970,919	153,284,340	5,386,344,480	4,959,735,333
普通股發行溢價		105,753,557	105,347,560	3,431,480,659	3,417,457,086
資本公積-股份基礎給付	二十五	10,392,257	10,115,046	332,818,269	323,169,951
資本公積-認列對子公司所有權 權益變動數		2,431,391	2,431,391	78,898,143	78,898,143
保留盈餘					
法定盈餘公積	二十六	17,231,438	15,958,702	562,592,092	517,787,225
未分配盈餘		321,183,565	313,936,917	10,479,266,681	10,203,570,239
其他股東權益合計數	(	<u>87,253,422)</u>	<u>(67,549,014)</u>	<u>(1,755,987,148)</u>	<u>(1,670,267,764)</u>
歸屬於母公司業主之權益合計		535,709,705	533,524,942	18,515,413,176	17,830,350,213
非控制權益		4,325,106	4,956,364	149,485,855	165,641,187
股東權益總計		<u>540,034,811</u>	<u>538,481,306</u>	<u>18,664,899,031</u>	<u>17,995,991,400</u>
負債及股東權益合計		<u>\$ 2,793,301,586</u>	<u>\$ 2,419,204,223</u>	<u>\$ 96,543,206,615</u>	<u>\$ 80,849,563,213</u>

後附財務報表附註係本財務報告之一部分

泰金寶科技股份有限公司  
財務狀況表

附註	(單位:美金元)		(單位:泰銖元)		
	個體財務報表		個體財務報表		
	2022年 12月31日	2021年 12月31日	2022年 12月31日	2021年 12月31日	
<b>資產</b>					
<b>流動資產</b>					
現金及約當現金	六	\$ 16,640,299	\$ 13,759,202	\$ 575,128,670	\$ 459,831,155
應收帳款與其他應收款	八、九	794,097,421	730,667,113	27,445,912,704	24,418,821,850
存貨淨額	十	431,721,394	511,602,715	14,921,327,508	17,097,711,575
預付貨款		50,601,507	3,100,754	1,748,909,526	103,626,889
短期資金融通款-關係人	八	7,461,864	-	257,899,928	-
其他流動資產	十一	73,138,585	34,383,245	2,527,845,108	1,149,084,610
流動資產小計		<u>1,373,661,070</u>	<u>1,293,513,029</u>	<u>47,477,023,444</u>	<u>43,229,076,079</u>
<b>非流動資產</b>					
其他金融資產-非流動	十三	-	1,709,361	-	57,126,674
投資關聯企業淨額	十四(一)	55,183,164	50,032,250	1,907,262,587	1,672,072,792
投資子公司淨額	十五(一)	491,231,164	496,693,729	16,978,127,983	16,599,454,754
其他長期應收款	八	18,387,825	18,387,825	635,527,363	614,519,273
長期資金融通款-關係人	八	-	7,461,864	-	249,374,749
不動產、廠房及設備淨額	十六	357,537,176	320,121,700	12,357,342,892	10,698,435,202
使用權資產	十七(一)	3,466	53,679	119,793	1,793,947
遞延所得稅資產	二十九	1,031,741	807,195	35,659,445	26,976,376
其他非流動資產		24,174	3,137,397	835,511	104,851,494
非流動資產小計		<u>923,398,710</u>	<u>898,405,000</u>	<u>31,914,875,574</u>	<u>30,024,605,261</u>
資產總計		<u>\$ 2,297,059,780</u>	<u>\$ 2,191,918,029</u>	<u>\$ 79,391,899,018</u>	<u>\$ 73,253,681,340</u>

後附財務報表附註係本財務報告之一部分

**泰金寶科技股份有限公司**  
**財務狀況表(續)**

附註	(單位:美金元)		(單位:泰銖元)		
	個體財務報表		個體財務報表		
	2022年 12月31日	2021年 12月31日	2022年 12月31日	2021年 12月31日	
負債及股東權益					
流動負債					
短期借款	十九	\$ 492,921,495	\$ 433,131,453	\$ 17,036,549,879	\$ 14,475,209,846
應付帳款及其他應付款	八、二十	613,198,463	537,002,481	21,193,610,558	17,946,569,215
一年內到期之租賃負債	十七(二)	3,570	47,431	123,388	1,585,139
應付所得稅		284,691	188,307	9,839,604	6,293,201
其他金融負債-流動		2,691	-	93,016	-
其他流動負債	二十一	4,452,548	2,417,218	153,890,745	80,783,184
流動負債小計		<u>1,110,863,458</u>	<u>972,786,890</u>	<u>38,394,107,190</u>	<u>32,510,440,585</u>
非流動負債					
長期借款	二十二	419,349,867	199,180,267	14,493,737,843	6,656,584,605
租賃負債-非流動	十七(二)	-	6,488	-	216,828
長期員工福利準備	二十三	11,040,784	10,468,565	381,595,993	349,858,395
備抵權益法投資關聯企業	十四(一)	16,576,982	32,792,125	572,940,283	1,095,909,538
備抵權益法投資子公司	十五(一)	<u>203,518,984</u>	<u>443,158,752</u>	<u>7,034,104,533</u>	<u>14,810,321,176</u>
非流動負債小計		<u>650,486,617</u>	<u>685,606,197</u>	<u>22,482,378,652</u>	<u>22,912,890,542</u>
負債總計		<u>1,761,350,075</u>	<u>1,658,393,087</u>	<u>60,876,485,842</u>	<u>55,423,331,127</u>
股東權益					
股本	二十四、二十五				
核准股數為普通股 5,625,920,928 股：每股面值泰銖 1 元		165,970,919	153,284,340	5,386,344,480	4,959,735,333
發行股數為普通股 5,386,344,480 股：每股面值泰銖 1 元					
(2021年12月31日：核准股數為普通股 5,177,872,247 股：每股面值泰銖 1 元；發行股數為普通股 4,959,735,333 股：每股面值泰銖 1 元)					
普通股發行溢價		105,753,557	105,347,560	3,431,480,659	3,417,457,086
資本公積-股份基礎給付	二十五	10,392,257	10,115,046	332,818,269	323,169,951
資本公積-認列對子公司所有權權益變動數		2,431,391	2,431,391	78,898,143	78,898,143
保留盈餘					
法定盈餘公積	二十六	17,231,438	15,958,702	562,592,092	517,787,225
未分配盈餘		321,183,565	313,936,917	10,479,266,681	10,203,570,239
其他股東權益合計數		( 87,253,422 )	( 67,549,014 )	( 1,755,987,148 )	( 1,670,267,764 )
股東權益總計		<u>535,709,705</u>	<u>533,524,942</u>	<u>18,515,413,176</u>	<u>17,830,350,213</u>
負債及股東權益合計		<u>\$ 2,297,059,780</u>	<u>\$ 2,191,918,029</u>	<u>\$ 79,391,899,018</u>	<u>\$ 73,253,681,340</u>

後附財務報表附註係本財務報告之一部分

泰金寶科技股份有限公司及子公司  
損 益 表  
西元 2022 年及 2021 年 1 月 1 日至 12 月 31 日

	附註	(單位:美金元)		(單位:泰銖元)	
		合 併 財 務 報 表	合 併 財 務 報 表	合 併 財 務 報 表	合 併 財 務 報 表
		2022	2021	2022	2021
<b>收益</b>					
銷貨收入	八	\$ 4,859,134,957	\$ 3,923,725,861	\$ 171,491,773,771	\$ 126,246,379,643
服務收入		6,383,678	3,467,093	224,461,258	107,589,023
兌換收益		12,320,014	1,962,669	412,355,303	62,876,822
其他收入		6,875,022	14,849,996	235,995,102	477,947,924
收益小計		<u>4,884,713,671</u>	<u>3,944,005,619</u>	<u>172,364,585,434</u>	<u>126,894,793,412</u>
<b>費用</b>					
銷貨成本	八	( 4,639,456,315)	( 3,724,330,546)	( 163,724,749,092)	( 119,847,491,229)
服務成本		( 1,014,925)	( 1,117,251)	( 34,674,993)	( 34,532,215)
推銷費用		( 18,485,673)	( 16,238,490)	( 652,158,695)	( 522,150,644)
管理費用	八	( 131,138,837)	( 144,331,164)	( 4,597,164,608)	( 4,632,966,835)
資產減損損失		( 13,922,859)	( 1,511,448)	( 501,052,369)	( 46,036,474)
衍生性金融商品評價損失		( 12,816,359)	( 7,836,916)	( 450,144,676)	( 253,392,714)
費用小計		<u>( 4,816,834,968)</u>	<u>( 3,895,365,815)</u>	<u>( 169,959,944,433)</u>	<u>( 125,336,570,111)</u>
營業淨利		67,878,703	48,639,804	2,404,641,001	1,558,223,301
投資關聯企業利益(損失)	十四(二)	1,476,235	( 11,134,209)	49,383,442	( 359,768,602)
財務收入		3,447,290	6,476,019	121,765,664	214,838,063
財務費用	二十七	( 40,203,745)	( 19,430,622)	( 1,433,094,021)	( 625,390,418)
稅前淨利		32,598,483	24,550,992	1,142,696,086	787,902,344
所得稅費用	二十九	( 10,261,473)	( 13,239,779)	( 357,241,612)	( 426,274,337)
本期淨利		<u>\$ 22,337,010</u>	<u>\$ 11,311,213</u>	<u>\$ 785,454,474</u>	<u>\$ 361,628,007</u>
<b>淨利(損)歸屬於：</b>					
母公司業主		\$ 22,968,268	\$ 8,576,774	\$ 810,299,949	\$ 272,953,027
非控制權益		( 631,258)	2,734,439	( 24,845,475)	88,674,980
		<u>\$ 22,337,010</u>	<u>\$ 11,311,213</u>	<u>\$ 785,454,474</u>	<u>\$ 361,628,007</u>
<b>每股盈餘</b>					
基本每股盈餘	三十一		(重編後)		(重編後)
本期淨利		<u>\$ 0.0043</u>	<u>\$ 0.0016</u>	<u>\$ 0.15</u>	<u>\$ 0.05</u>
稀釋每股盈餘					
本期淨利		<u>\$ 0.0042</u>	<u>\$ 0.0016</u>	<u>\$ 0.15</u>	<u>\$ 0.05</u>

後附財務報表附註係本財務報告之一部分

泰金寶科技股份有限公司及子公司  
綜合損益表  
西元 2022 年及 2021 年 1 月 1 日至 12 月 31 日

	附註	(單位:美金元)		(單位:泰銖元)	
		合 併 財 務 報 表	合 併 財 務 報 表	合 併 財 務 報 表	合 併 財 務 報 表
		2022	2021	2022	2021
本期淨利		\$ 22,337,010	\$ 11,311,213	\$ 785,454,474	\$ 361,628,007
本期其他綜合損益					
後續可能重分類至損益之項目					
國外營運機構財務報表換算之					
兌換差額		( 20,849,232)	( 2,516,166)	( 777,709,302)	( 81,145,248)
採用權益法認列關聯企業之					
其他綜合損益之份額	十四(二)	2,512,310	( 886,946)	88,348,322	( 28,310,432)
後續可能重分類至損益之項目合計		( 18,336,922)	( 3,403,112)	( 689,360,980)	( 109,455,680)
不重分類至損益之項目					
財務報表功能性貨幣轉換					
為表達貨幣之匯率影響數		-	-	661,544,488	1,818,602,864
透過其他綜合損益按公允價值衡量之					
權益工具投資未實現評價損益		( 1,709,358)	( 2,207,140)	( 61,515,936)	( 76,437,500)
精算損益	二十三	2,396,190	1,903,928	86,233,462	63,648,383
所得稅影響數	二十九	112,446	331,390	4,036,689	11,600,957
不重分類至損益之項目合計		799,278	28,178	690,298,703	1,817,414,704
本期其他綜合損益		( 17,537,644)	( 3,374,934)	937,723	1,707,959,024
本期綜合損益		\$ 4,799,366	\$ 7,936,279	\$ 786,392,197	\$ 2,069,587,031
綜合損益總額歸屬於：					
母公司業主		\$ 5,430,624	\$ 5,201,840	\$ 802,547,529	\$ 1,962,321,425
非控制權益		( 631,258)	2,734,439	( 16,155,332)	107,265,606
		\$ 4,799,366	\$ 7,936,279	\$ 786,392,197	\$ 2,069,587,031

後附財務報表附註係本財務報告之一部分



泰金寶科技股份有限公司  
損 益 表  
西元 2022 年及 2021 年 1 月 1 日至 12 月 31 日

附 註	(單位:美金元)		(單位:泰銖元)	
	個 體 財 務 報 表	個 體 財 務 報 表	個 體 財 務 報 表	個 體 財 務 報 表
	2022	2021	2022	2021
收益				
銷貨收入	八 \$ 3,456,264,083	\$ 2,478,867,394	\$122,049,988,086	\$ 79,731,079,250
兌換收益	3,640,097	6,709,359	129,433,634	212,472,318
衍生性金融商品評價利益	-	48,927	-	1,635,624
其他收入	八 3,825,390	6,081,552	134,133,138	194,242,213
收益小計	3,463,729,570	2,491,707,232	122,313,554,858	80,139,429,405
費用				
銷貨成本	八 ( 3,368,641,853)	( 2,419,681,938)	( 118,936,909,259)	( 77,851,291,698)
推銷費用	( 3,364,300)	( 2,466,866)	( 118,524,046)	( 79,349,476)
管理費用	八 ( 35,888,605)	( 27,752,079)	( 1,263,294,328)	( 893,168,104)
衍生性金融商品評價損失	( 255,011)	-	( 9,177,288)	-
費用小計	( 3,408,149,769)	( 2,449,900,883)	( 120,327,904,921)	( 78,823,809,278)
營業淨利	55,579,801	41,806,349	1,985,649,937	1,315,620,127
投資關聯企業利益(損失)	十四(二) 1,433,133	( 9,065,140)	47,957,398	( 289,940,208)
投資子公司損失	十五(二) ( 2,945,940)	( 14,337,553)	( 112,881,765)	( 436,646,446)
財務收入	八 205,425	214,653	7,232,667	6,902,748
財務費用	二十七 ( 30,916,583)	( 9,194,520)	( 1,103,732,610)	( 296,614,635)
稅前淨利	23,355,836	9,423,789	824,225,627	299,321,586
所得稅費用	二十九 ( 387,568)	( 847,015)	( 13,925,678)	( 26,368,559)
本期淨利	\$ 22,968,268	\$ 8,576,774	\$ 810,299,949	\$ 272,953,027
每股盈餘	三十一	(重編後)		(重編後)
基本每股盈餘				
本期淨利	\$ 0.0043	\$ 0.0016	\$ 0.15	\$ 0.05
稀釋每股盈餘				
本期淨利	\$ 0.0042	\$ 0.0016	\$ 0.15	\$ 0.05

後附財務報表附註係本財務報告之一部分

泰金寶科技股份有限公司  
綜合損益表  
西元 2022 年及 2021 年 1 月 1 日至 12 月 31 日

	附註	(單位:美金元)		(單位:泰銖元)					
		個體財務報表	2022	2021	個體財務報表	2022	2021		
本期淨利		\$	22,968,268	\$	8,576,774	\$	810,299,949	\$	272,953,027
本期其他綜合損益									
後續可能重分類至損益之項目									
採用權益法認列關聯企業之其他綜合損益之份額	十四(二)		2,713,866	( 837,647)		95,259,915	( 26,722,657)		
採用權益法認列子公司之其他綜合損益之份額	十五(二)	(	21,050,788)	( 2,565,465)	(	784,620,895)	( 82,733,023)		
後續可能重分類至損益之項目合計		(	18,336,922)	( 3,403,112)	(	689,360,980)	( 109,455,680)		
不重分類至損益之項目									
財務報表功能性貨幣轉換為表達貨幣之匯率影響數			-	-		652,854,345	1,800,012,238		
投資子公司之其他綜合損益之份額透過其他綜合損益按公允價值衡量之權益工具投資未實現評價損益	十五(二)		1,347,320	416,212		48,487,005	13,913,992		
精算損益	二十三	(	1,709,358)	( 2,207,140)	(	61,515,936)	( 76,437,500)		
所得稅影響數	二十九		112,446	331,390		4,036,689	11,600,957		
不重分類至損益之項目合計			799,278	28,178		681,608,560	1,798,824,078		
本期其他綜合損益		(	17,537,644)	( 3,374,934)	(	7,752,420)	1,689,368,398		
本期綜合損益		\$	5,430,624	\$ 5,201,840	\$	802,547,529	\$ 1,962,321,425		

後附財務報表附註係本財務報告之一部分

泰金寶科技股份有限公司及子公司  
股東權益變動表

西元 2022 年及 2021 年 1 月 1 日至 12 月 31 日

附註	泰金寶科技股份有限公司及子公司											(單位:美金元)					
	2022 年					2021 年					合計						
	12月31日	1月1日	變動數	12月31日	1月1日	變動數	12月31日	1月1日	變動數	12月31日			1月1日				
2022年1月1日餘額	\$ 165,970,919	\$ 105,753,557	\$ 105,347,560	\$ 105,347,560	\$ 10,115,046	\$ 2,431,391	\$ 15,958,702	\$ 313,936,917	\$ 61,227,845	\$ 1,846,832	\$ 4,474,337	\$ 67,549,014	\$ 533,524,942	\$ 4,956,364	\$ 4,729,353	\$ 538,481,306	
本期淨利	-	-	-	-	-	-	-	22,968,268	-	-	-	-	-	-	-	-	22,968,268
本期其他綜合損益	-	-	-	-	-	-	-	2,166,764	(20,849,232)	2,512,310	(1,367,486)	(19,704,408)	(17,537,644)	-	-	-	(17,537,644)
發放股票股利	12,305,188	-	-	-	-	-	-	25,135,032	(20,849,232)	2,512,310	(1,367,486)	(19,704,408)	5,430,624	(631,258)	-	4,799,366	
發放現金股利	-	-	-	-	-	-	(12,305,188)	-	-	-	-	-	(4,310,460)	-	-	(4,310,460)	
股份基礎給付	-	355,967	-	-	-	-	(4,310,460)	-	-	-	-	-	355,967	-	-	355,967	
認股權證發行新股	381,391	-	405,997	-	-	-	-	-	-	-	-	-	708,632	-	-	708,632	
提列法定盈餘公積	-	-	-	-	-	-	1,272,736	(1,272,736)	-	-	-	-	-	-	-	-	
2022年12月31日餘額	\$ 165,970,919	\$ 105,753,557	\$ 105,347,560	\$ 105,347,560	\$ 10,115,046	\$ 2,431,391	\$ 17,231,438	\$ 321,183,565	\$ 82,077,077	\$ 665,478	\$ 5,841,823	\$ 87,253,422	\$ 535,709,705	\$ 4,325,106	\$ 4,325,106	\$ 540,034,811	
2021年1月1日餘額	\$ 140,359,681	\$ 104,358,133	\$ 104,358,133	\$ 104,358,133	\$ 7,109,733	\$ 2,431,391	\$ 15,750,839	\$ 319,684,165	\$ 58,711,679	\$ 959,886	\$ 2,072,009	\$ 61,743,574	\$ 527,950,368	\$ 6,951,278	\$ 6,951,278	\$ 534,901,646	
本期淨利	-	-	-	-	-	-	-	8,576,774	-	-	-	-	8,576,774	2,734,439	2,734,439	11,311,213	
本期其他綜合損益	-	-	-	-	-	-	1,793,890	(1,793,890)	(2,516,166)	(886,946)	(1,765,712)	(5,168,824)	(3,374,934)	-	-	(3,374,934)	
發放股票股利	12,111,339	-	-	-	-	-	-	10,370,664	(2,516,166)	886,946	(1,765,712)	(5,168,824)	5,201,840	-	-	7,936,279	
發放現金股利	-	-	-	-	-	-	-	(12,111,339)	-	-	-	-	-	-	-	(4,435,326)	
股份基礎給付	-	-	-	-	-	-	-	(4,435,326)	-	-	-	-	(4,435,326)	-	-	3,185,625	
認股權證發行新股	813,320	-	989,427	-	-	-	-	-	-	-	-	-	1,622,435	-	-	1,622,435	
提列法定盈餘公積	-	-	-	-	-	-	207,863	(207,863)	-	-	-	-	-	-	-	-	
處分透過其他綜合損益按公允價值衡量之權益工具	-	-	-	-	-	-	-	636,616	-	-	(636,616)	(636,616)	-	-	-	-	
非控制權益變動數	-	-	-	-	-	-	-	-	-	-	-	-	-	-	-	-	
認列對子公司所有權權益變動數	-	-	-	-	-	-	-	-	-	-	-	-	-	-	-	-	
2021年12月31日餘額	\$ 153,284,340	\$ 105,347,560	\$ 105,347,560	\$ 105,347,560	\$ 10,115,046	\$ 2,431,391	\$ 15,958,702	\$ 313,936,917	\$ 61,227,845	\$ 1,846,832	\$ 4,474,337	\$ 67,549,014	\$ 533,524,942	\$ 4,956,364	\$ 4,729,353	\$ 538,481,306	
2022年1月1日餘額	\$ 153,284,340	\$ 105,347,560	\$ 105,347,560	\$ 105,347,560	\$ 10,115,046	\$ 2,431,391	\$ 15,958,702	\$ 313,936,917	\$ 61,227,845	\$ 1,846,832	\$ 4,474,337	\$ 67,549,014	\$ 533,524,942	\$ 4,956,364	\$ 4,729,353	\$ 538,481,306	
本期淨利	-	-	-	-	-	-	-	22,968,268	-	-	-	-	-	-	-	22,968,268	
本期其他綜合損益	-	-	-	-	-	-	-	2,166,764	(20,849,232)	2,512,310	(1,367,486)	(19,704,408)	(17,537,644)	-	-	(17,537,644)	
發放股票股利	12,305,188	-	-	-	-	-	-	25,135,032	(20,849,232)	2,512,310	(1,367,486)	(19,704,408)	5,430,624	(631,258)	-	4,799,366	
發放現金股利	-	-	-	-	-	-	(12,305,188)	-	-	-	-	-	(4,310,460)	-	-	(4,310,460)	
股份基礎給付	-	355,967	-	-	-	-	(4,310,460)	-	-	-	-	-	355,967	-	-	355,967	
認股權證發行新股	381,391	-	405,997	-	-	-	-	-	-	-	-	-	708,632	-	-	708,632	
提列法定盈餘公積	-	-	-	-	-	-	1,272,736	(1,272,736)	-	-	-	-	-	-	-	-	
2022年12月31日餘額	\$ 165,970,919	\$ 105,753,557	\$ 105,347,560	\$ 105,347,560	\$ 10,115,046	\$ 2,431,391	\$ 17,231,438	\$ 321,183,565	\$ 82,077,077	\$ 665,478	\$ 5,841,823	\$ 87,253,422	\$ 535,709,705	\$ 4,325,106	\$ 4,325,106	\$ 540,034,811	

後附財務報表附註係本財務報告之一部分

泰金寶科技股份有限公司及子公司  
股東權益變動表

西元 2022 年及 2021 年 1 月 1 日至 12 月 31 日

(單位:泰銖元)

附註	併 財 務 報 表									
	合 併		其 他 公 司		其 他 公 司		其 他 公 司		其 他 公 司	
	資 本 公 積 股 份 基 礎 給 付	資 本 公 積 普 通 股 發 行 溢 價	資 本 公 積 認 列 對 子 公 司 所 有 權 益 變 動 數	保 留 盈 餘 未 分 配 盈 餘	國 外 運 營 機 構 財 務 報 表 換 算 之 兌 換 差 額	採 用 權 益 法 認 列 關 聯 公 司 之 其 他 綜 合 益 之 份 額	按 公 允 價 值 衡 量 之 金 融 資 產 未 實 現 評 價 (損 益)	其 他 股 東 權 益 組 成 項 目 合 計	歸 屬 於 母 公 司 業 主 之 權 益 合 計	合 計
2021 年 1 月 1 日餘額	\$ 227,818,755	\$ 3,386,400,546	\$ 78,898,143	\$ 10,378,843,871	\$ 3,184,025,709	\$ 29,253,381	\$ 66,339,448	\$ 3,279,618,538	\$ 15,858,097,939	\$ 16,066,894,234
本期淨利	-	-	-	272,953,027	-	-	-	-	272,953,027	88,674,980
本期其他綜合損益	-	-	-	59,961,858	-	-	61,150,018	-	1,629,406,540	361,628,007
本期綜合損益總額	-	-	-	332,914,885	-	-	61,150,018	-	1,629,406,540	1,072,656,606
發放股票股利	-	-	-	(379,562,089)	-	-	-	-	-	-
發放現金股利	-	-	-	(142,006,556)	-	-	-	-	(142,006,556)	(142,006,556)
股份基礎給付交易	101,010,991	-	-	-	-	-	-	-	101,010,991	101,010,991
認股權證發行新股	-	-	-	-	-	-	-	-	50,926,414	50,926,414
認股權證換股新股	-	-	-	-	-	-	-	-	-	-
處分透過其他綜合損益按公允價值衡量之權益工具	-	-	-	6,675,638	-	-	-	-	-	-
非控制性權益變動	-	-	-	-	-	-	20,055,766	20,055,766	-	-
認列對子公司所有權益變動	-	-	-	-	-	-	-	-	-	-
2021 年 12 月 31 日餘額	\$ 323,169,951	\$ 3,417,457,086	\$ 78,898,143	\$ 10,203,570,239	\$ 1,465,158,719	\$ 57,563,813	\$ 147,545,232	\$ 1,670,267,764	\$ 17,830,350,213	\$ 17,995,991,400
2022 年 1 月 1 日餘額	\$ 323,169,951	\$ 3,417,457,086	\$ 78,898,143	\$ 10,203,570,239	\$ 1,465,158,719	\$ 57,563,813	\$ 147,545,232	\$ 1,670,267,764	\$ 17,830,350,213	\$ 17,995,991,400
本期淨利	-	-	-	810,299,949	-	-	-	-	810,299,949	24,845,475
本期其他綜合損益	-	-	-	77,966,964	-	-	49,212,749	-	7,752,420	8,690,143
本期綜合損益總額	-	-	-	888,266,913	-	-	49,212,749	-	888,266,913	33,535,618
發放股票股利	-	-	-	(413,423,550)	-	-	-	-	(413,423,550)	(413,423,550)
發放現金股利	-	-	-	(154,342,054)	-	-	-	-	(154,342,054)	(154,342,054)
股份基礎給付交易	12,369,756	-	-	-	-	-	-	-	12,369,756	12,369,756
認股權證發行新股	-	-	-	-	-	-	-	-	24,487,732	24,487,732
認股權證換股新股	-	-	-	-	-	-	-	-	-	-
處分透過其他綜合損益按公允價值衡量之權益工具	-	-	-	44,804,867	-	-	-	-	44,804,867	44,804,867
非控制性權益變動	-	-	-	-	-	-	-	-	-	-
認列對子公司所有權益變動	-	-	-	-	-	-	-	-	-	-
2022 年 12 月 31 日餘額	\$ 332,819,269	\$ 3,431,480,659	\$ 78,898,143	\$ 10,479,266,681	\$ 1,590,013,676	\$ 30,784,509	\$ 196,757,981	\$ 1,725,987,148	\$ 18,515,413,176	\$ 18,664,899,031

後附財務報表附註係本財務報告之一部分

泰金寶科技股份有限公司  
股東權益變動表

西元 2022 年及 2021 年 1 月 1 日至 12 月 31 日

附註	個體財務報表										(單位:美金元)
	股本	普通股發行溢價	資本公積-股份基礎給付	資本公積-認列對子公司所有權權益變動數	保留盈餘	未分配盈餘	其他綜合損益	其他股東權益	其他綜合損益	權益合計	
2021 年 1 月 1 日餘額	\$ 140,359,681	\$ 104,358,133	\$ 7,109,733	\$ 2,431,391	\$ 15,750,839	\$ 319,684,165	\$ 61,671,565	\$ 72,009	\$ 61,743,574	\$ 527,950,368	
本期淨利	-	-	-	-	-	8,576,774	-	-	-	8,576,774	
本期其他綜合損益	-	-	-	-	-	1,793,890	(3,403,112)	(1,765,712)	(5,168,824)	(3,374,934)	
本期綜合損益總額	-	-	-	-	-	10,370,664	(3,403,112)	(1,765,712)	(5,168,824)	5,201,840	
發放股票股利	12,111,339	-	-	-	-	(12,111,339)	-	-	-	-	
發放現金股利	-	-	-	-	-	(4,435,326)	-	-	-	(4,435,326)	
股份基礎給付交易	-	-	3,185,625	-	-	-	-	-	-	3,185,625	
認股權證發行新股	-	989,427	(180,312)	-	-	-	-	-	-	1,622,435	
提列法定盈餘公積	813,320	-	-	-	207,863	(207,863)	-	-	-	-	
處分透過其他綜合損益按公允價值衡量之權益工具	-	-	-	-	-	636,616	-	(636,616)	(636,616)	-	
2021 年 12 月 31 日餘額	\$ 153,284,340	\$ 105,347,560	\$ 10,115,046	\$ 2,431,391	\$ 15,958,702	\$ 313,936,917	\$ 65,074,677	\$ 2,474,337	\$ 67,549,014	\$ 533,524,942	
2022 年 1 月 1 日餘額	\$ 153,284,340	\$ 105,347,560	\$ 10,115,046	\$ 2,431,391	\$ 15,958,702	\$ 313,936,917	\$ 65,074,677	\$ 2,474,337	\$ 67,549,014	\$ 533,524,942	
本期淨利	-	-	-	-	-	22,968,268	-	-	-	22,968,268	
本期其他綜合損益	-	-	-	-	-	2,166,764	(18,336,922)	(1,367,486)	(19,704,408)	(17,537,644)	
本期綜合損益總額	-	-	-	-	-	25,135,032	(18,336,922)	(1,367,486)	(19,704,408)	5,430,624	
發放股票股利	12,305,188	-	-	-	-	(12,305,188)	-	-	-	-	
發放現金股利	-	-	-	-	-	(4,310,460)	-	-	-	(4,310,460)	
股份基礎給付交易	-	-	355,967	-	-	-	-	-	-	355,967	
認股權證發行新股	381,391	405,997	(78,756)	-	-	-	-	-	-	708,632	
提列法定盈餘公積	-	-	-	-	1,272,736	(1,272,736)	-	-	-	-	
2022 年 12 月 31 日餘額	\$ 165,970,919	\$ 105,753,557	\$ 10,392,257	\$ 2,431,391	\$ 17,231,438	\$ 321,183,565	\$ 83,411,599	\$ 3,841,823	\$ 87,253,422	\$ 535,709,705	

後附財務報表附註係本財務報告之一部分

泰金寶科技股份有限公司  
股東權益變動表

西元 2022 年及 2021 年 1 月 1 日至 12 月 31 日

(單位：泰銖元)

附註	報 告 期 內 之 變 動									
	個 體		財 務		其 他 報 告 期		東 主 權 益		合 計	
	資 本 公 積 金	資 本 公 積 金	資 本 公 積 金	資 本 公 積 金	資 本 公 積 金	資 本 公 積 金	資 本 公 積 金	資 本 公 積 金	資 本 公 積 金	資 本 公 積 金
2021 年 1 月 1 日餘額	\$ 4,554,643,575	\$ 3,386,400,546	\$ 227,818,755	\$ 78,898,143	\$ 511,111,587	\$ 10,378,843,871	\$ 2,010,234,555	\$ 2,723,248	\$ 3,279,618,538	\$ 15,858,097,939
本期淨利	-	-	-	-	-	272,953,027	-	-	-	272,953,027
本期其他綜合損益	-	-	-	-	-	59,961,858	-	-	-	59,961,858
本期綜合損益總額	-	-	-	-	-	332,914,885	-	-	-	332,914,885
發放股票股利	379,562,089	-	-	-	-	(379,562,089)	-	-	-	-
發放現金股利	-	-	-	-	-	(142,006,556)	-	-	-	(142,006,556)
股份基礎給付交易	-	-	101,010,991	-	-	-	-	-	-	101,010,991
認購權轉換發行新股	25,529,669	-	-	-	-	-	-	-	-	25,529,669
提列法定盈餘公積	-	31,056,540	-	-	6,675,638	(6,675,638)	-	-	-	30,456,540
處分透過其他綜合損益按公允價值衡量之權益工具	-	-	-	-	-	20,055,766	-	(20,055,766)	-	-
2021 年 12 月 31 日餘額	\$ 4,959,735,333	\$ 3,417,457,086	\$ 323,169,951	\$ 78,898,143	\$ 517,787,225	\$ 10,203,570,239	\$ 2,119,690,235	\$ 83,929,032	\$ 1,670,267,764	\$ 17,830,350,213
2022 年 1 月 1 日餘額	\$ 4,959,735,333	\$ 3,417,457,086	\$ 323,169,951	\$ 78,898,143	\$ 517,787,225	\$ 10,203,570,239	\$ 2,119,690,235	\$ 83,929,032	\$ 1,670,267,764	\$ 17,830,350,213
本期淨利	-	-	-	-	-	810,299,949	-	-	-	810,299,949
本期其他綜合損益	-	-	-	-	-	77,966,964	-	-	-	77,966,964
本期綜合損益總額	-	-	-	-	-	888,266,913	-	-	-	888,266,913
發放股票股利	413,423,550	-	-	-	-	(413,423,550)	-	-	-	-
發放現金股利	-	-	-	-	-	(154,342,054)	-	-	-	(154,342,054)
股份基礎給付交易	-	-	12,369,756	-	-	-	-	-	-	12,369,756
認購權轉換發行新股	13,185,597	-	-	-	-	-	-	-	-	13,185,597
提列法定盈餘公積	-	14,023,573	(2,721,438)	-	-	(44,804,867)	-	-	-	10,487,322
2022 年 12 月 31 日餘額	\$ 5,386,344,480	\$ 3,431,480,659	\$ 332,818,269	\$ 78,898,143	\$ 562,592,092	\$ 10,479,266,681	\$ 2,809,051,215	\$ 133,141,781	\$ 1,755,987,148	\$ 18,515,413,176

後附財務報表附註係本財務報告之一部分

## 泰金寶科技股份有限公司及子公司

## 現金流量表

西元 2022 年及 2021 年 1 月 1 日至 12 月 31 日

	(單位:美元)		(單位:泰銖)	
	合 併 財 務 報 表	合 併 財 務 報 表	合 併 財 務 報 表	合 併 財 務 報 表
	2022	2021	2022	2021
營業活動之現金流量				
稅前淨利	\$ 32,598,483	\$ 24,550,992	\$ 1,142,696,086	\$ 787,902,344
稅前調整項目				
折舊費用及各項攤提	83,468,301	78,585,433	2,939,411,637	2,523,152,559
預期信用減損損失	90,214	6,265,584	3,175,859	199,439,705
存貨跌價損失(迴轉利益)	( 3,580,683)	14,358,602	( 108,470,928)	469,208,921
透過損益按公允價值衡量之債務工具損失	-	950,000	-	28,935,591
資產減損損失	13,922,859	1,511,448	501,052,369	46,036,474
處分關聯企業投資利益	( 2,345)	-	( 84,393)	-
處分投資利益	-	( 1,408,018)	-	( 46,563,002)
處分不動產、廠房及設備利益	( 2,449,524)	( 3,864,662)	( 80,514,493)	( 125,995,329)
租賃修改利益	( 73,659)	-	( 2,678,337)	-
處分結構性存款利益	-	( 70,341)	-	( 2,249,846)
投資關聯企業(利益)損失	( 1,476,235)	11,134,209	( 49,383,442)	359,768,602
長期員工福利費用	2,208,012	2,089,447	77,513,045	67,553,179
股份基礎給付交易	355,967	3,185,625	12,369,756	101,010,991
衍生性金融商品評價損失(利益)	1,334,087	( 1,409,352)	39,308,852	( 49,336,437)
未實現兌換損失	2,977,927	1,752,318	110,900,941	61,869,267
利息收入	( 3,447,290)	( 6,476,019)	( 121,765,664)	( 214,838,063)
利息費用	36,541,864	14,698,040	1,305,428,178	473,561,309
小計	162,467,978	145,853,306	5,768,959,466	4,679,456,265
營業資產(增加)減少				
應收帳款及其他應收款	( 398,388,613)	89,065,538	( 13,765,744,888)	2,824,909,342
存貨淨額	159,816,293	( 307,335,135)	5,893,108,262	( 9,864,986,138)
預付貨款	( 41,542,348)	( 2,870,241)	( 1,416,521,850)	( 89,484,012)
其他流動資產	( 36,527,718)	( 65,858,287)	( 1,337,088,842)	( 1,949,540,567)
營業負債增加(減少)				
應付帳款及其他應付款	72,892,519	76,091,459	2,406,022,692	2,404,361,958
其他流動負債	16,502,115	6,098,555	555,489,126	149,343,835
長期員工福利準備	( 530,908)	( 508,015)	( 18,660,959)	( 16,719,954)
其他非流動負債	( 1,354,517)	( 2,047,856)	( 49,308,894)	( 67,592,591)
營業活動之現金流出	( 66,665,199)	( 61,510,676)	( 1,963,745,887)	( 1,930,251,862)
收取之利息	3,447,290	1,064,623	121,765,664	34,687,243
本期支付所得稅	( 12,619,316)	( 13,185,877)	( 438,825,116)	( 422,715,889)
營業活動之淨現金流出	( 75,837,225)	( 73,631,930)	( 2,280,805,339)	( 2,318,280,508)

後附財務報表附註係本財務報告之一部分



泰金寶科技股份有限公司及子公司  
現金流量表(續)  
西元 2022 年及 2021 年 1 月 1 日至 12 月 31 日

	(單位:美金元)		(單位:泰銖元)	
	合 併 財 務 報 表		合 併 財 務 報 表	
	2022	2021	2022	2021
投資活動之現金流量				
定期存款減少	\$ -	\$ 3,200,000	\$ -	\$ 105,666,945
結構性存款減少	-	2,412,723	-	73,631,394
受限制存款(增加)減少	( 168,015)	32,586	( 6,081,980)	1,063,521
長期資金融通款-關係人減少	-	7,051,155	-	235,720,341
投資關聯企業現金支付數	( 17,671,134)	( 2,566,255)	( 634,727,500)	( 85,789,978)
投資子公司現金支付數	-	( 4,437,507)	-	( 134,988,678)
購置不動產、廠房及設備	( 143,159,154)	( 124,614,039)	( 5,062,789,758)	( 4,048,423,037)
購置無形資產	( 3,286,518)	( 4,803,545)	( 117,678,994)	( 157,241,008)
出售權益工具投資價款	-	1,882,650	-	59,310,514
出售關聯企業投資價款	454,422	-	16,074,040	-
出售子公司投資價款	-	7,338,513	-	242,683,769
利息收入收現數	-	637,332	-	20,553,697
出售不動產、廠房及設備價款	11,003,088	25,706,378	376,234,067	841,687,327
政府補助款收入收現數	205,268	30,268,007	7,556,554	1,000,172,035
其他非流動資產增加	( 5,568,479)	( 4,976,403)	( 185,178,801)	( 170,614,504)
投資活動之淨現金流出	( 158,190,522)	( 62,868,405)	( 5,606,592,372)	( 2,016,567,662)
融資活動之現金流量				
短期借款增加	83,060,435	166,966,903	3,011,127,502	5,203,139,023
長期借款舉借數	220,000,000	200,000,000	7,293,396,000	6,686,006,667
長期借款償還	-	( 172,800,000)	-	( 5,693,493,600)
租賃本金償還	( 5,943,005)	( 6,095,256)	( 209,692,604)	( 195,808,977)
執行認股權收現數	708,632	1,622,435	24,487,732	50,926,414
利息支付數	( 32,710,810)	( 14,072,165)	( 1,168,298,407)	( 453,709,868)
發放現金股利	( 4,310,460)	( 4,435,326)	( 154,342,054)	( 142,006,556)
融資活動之淨現金流入	260,804,792	171,186,591	8,796,678,169	5,455,053,103
分類至待出售非流動資產之現金及約當現金	( 574,775)	-	( 19,865,603)	-
匯率影響數	( 13,013,824)	( 11,812,502)	( 217,121,552)	207,793,887
本期現金及約當現金增加	13,188,446	22,873,754	672,293,303	1,327,998,820
期初現金及約當現金餘額	189,469,547	166,595,793	6,332,053,314	5,004,054,494
期末現金及約當現金餘額(附註六)	<u>\$ 202,657,993</u>	<u>\$ 189,469,547</u>	<u>\$ 7,004,346,617</u>	<u>\$ 6,332,053,314</u>
現金流量資訊之補充揭露				
未動用現金支付項目				
購置不動產、廠房及設備尚未支付數	\$ 3,495,048	\$ 12,086,675	\$ 120,797,259	\$ 403,935,483
購置無形資產尚未支付數	3,260,000	3,566,000	112,673,424	119,175,364
使用權資產增加數	6,620,331	5,146,609	230,184,834	164,658,809
租賃修改致使用權資產減少數	( 1,110,788)	-	( 41,190,321)	-
租賃修改致租賃負債減少數	( 1,184,447)	-	( 43,868,658)	-
土地及廠房設備轉列待出售非流動資產	-	3,868,144	-	123,986,776
資產重分類至待出售資產	15,913,077	-	549,994,133	-
負債重分類至待出售負債	22,456,943	-	776,165,847	-
出售不動產、廠房及設備尚未收現數	354,545	385,669	12,253,912	12,889,026
重分類存出保證金-購置土地至土地	5,840,208	-	193,613,394	-
支付股票股利	12,305,188	12,111,339	413,423,550	379,562,089

後附財務報表附註係本財務報告之一部分

泰金寶科技股份有限公司  
現金流量表  
西元 2022 年及 2021 年 1 月 1 日至 12 月 31 日

	(單位:美金元)		(單位:泰銖元)	
	個 體 財 務 報 表	個 體 財 務 報 表	個 體 財 務 報 表	個 體 財 務 報 表
	2022	2021	2022	2021
營業活動之現金流量				
稅前淨利	\$ 23,355,836	\$ 9,423,789	\$ 824,225,627	\$ 299,321,586
稅前調整項目				
折舊費用	42,990,189	41,782,098	1,513,468,908	1,340,374,851
預期信用減損損失	82,543	-	2,970,539	-
存貨(迴轉利益)跌價損失	( 9,492,516)	15,153,399	( 318,973,323)	493,514,747
處分關聯企業投資利益	( 2,345)	-	( 84,393)	-
子公司清算損失	18,231	-	675,725	-
處分不動產、廠房及設備損失(利益)	48,397	( 1,681,726)	1,723,717	( 52,673,238)
投資關聯企業(利益)損失	( 1,433,133)	9,065,140	( 47,957,398)	289,940,208
投資子公司損失	2,945,940	14,337,553	112,881,765	436,646,446
長期員工福利費用	1,621,089	1,486,438	56,967,899	47,696,089
股份基礎給付交易	17,698	66,407	594,425	2,112,804
衍生性金融商品評價損失	2,691	-	96,852	-
未實現兌換損失	4,507,993	2,181,680	165,686,902	79,051,451
利息收入	( 205,425)	( 214,653)	( 7,232,667)	( 6,902,748)
利息費用	28,823,738	8,176,184	1,029,305,871	263,778,036
小計	93,280,926	99,776,309	3,334,350,449	3,192,860,232
營業資產(增加)減少				
應收帳款及其他應收款	( 63,231,057)	( 119,694,385)	( 2,300,779,936)	( 4,027,287,382)
存貨淨額	89,373,837	( 203,986,166)	3,403,047,991	( 6,597,448,176)
預付貨款	( 47,501,853)	( 1,782,483)	( 1,624,142,511)	( 55,133,111)
其他流動資產	( 20,353,532)	( 16,836,075)	( 740,164,375)	( 547,667,788)
營業負債增加(減少)				
應付帳款及其他應付款	75,595,290	13,459,481	2,517,207,856	542,246,178
其他流動負債	1,996,775	862,235	69,459,980	25,677,951
長期員工福利準備	-	( 3,961)	-	( 132,400)
營業活動之現金流入(流出)	129,160,386	( 228,205,045)	4,658,979,454	( 7,466,884,496)
收取之利息	15,321	211,194	537,872	6,791,386
本期支付所得稅	( 164,044)	( 549,760)	( 5,916,570)	( 18,168,664)
營業活動之淨現金流入(流出)	129,011,663	( 228,543,611)	4,653,600,756	( 7,478,261,774)

後附財務報表附註係本財務報告之一部分

## 泰金寶科技股份有限公司

## 現金流量表(續)

西元 2022 年及 2021 年 1 月 1 日至 12 月 31 日

	(單位:美金元)		(單位:泰銖元)	
	個體財務報表	個體財務報表	個體財務報表	個體財務報表
	2022	2021	2022	2021
投資活動之現金流量				
投資關聯企業現金支付數	(\$ 17,671,134)	\$ -	(\$ 634,727,500)	\$ -
投資子公司現金支付數	( 270,000,000)	( 4,437,507)	( 9,034,562,000)	( 134,988,678)
子公司減資退回股款	6,218,077	-	226,826,116	-
子公司清算退回股款	4,683,647	-	165,318,686	-
購置不動產、廠房及設備	( 108,041,689)	( 85,329,129)	( 3,841,353,996)	( 2,778,200,766)
自子公司股利收入收現數	2,352,458	6,000,000	78,665,946	182,751,100
出售權益工具投資價款	-	6,822,729	-	209,777,978
出售關聯企業投資價款	454,422	-	16,074,040	-
利息收入收現數	-	3,459	-	111,362
出售不動產、廠房及設備價款	4,536,774	8,644,256	161,558,377	276,868,698
其他非流動資產減少	3,113,223	804,604	107,796,029	25,338,010
投資活動之淨現金流出	( 374,354,222)	( 67,491,588)	( 12,754,404,302)	( 2,218,342,296)
融資活動之現金流量				
短期借款增加	57,148,469	110,589,290	2,013,792,321	3,483,617,488
長期借款舉借數	220,000,000	200,000,000	7,293,396,000	6,686,006,667
租賃本金償還	( 47,118)	( 90,616)	( 1,617,486)	( 2,905,821)
執行認股權收現數	708,632	1,622,435	24,487,732	50,926,414
利息支付數	( 25,275,867)	( 8,626,570)	( 902,890,411)	( 278,930,626)
發放現金股利	( 4,310,460)	( 4,435,326)	( 154,342,054)	( 142,006,556)
融資活動之淨現金流入	248,223,656	299,059,213	8,272,826,102	9,796,707,566
匯率影響數	-	-	( 56,725,041)	37,273,744
本期現金及約當現金增加	2,881,097	3,024,014	115,297,515	137,377,240
期初現金及約當現金餘額	13,759,202	10,735,188	459,831,155	322,453,915
期末現金及約當現金餘額(附註六)	\$ 16,640,299	\$ 13,759,202	\$ 575,128,670	\$ 459,831,155
現金流量資訊之補充揭露				
未動用現金支付項目				
購置不動產、廠房及設備尚未支付數	\$ 781,612	\$ 5,612,094	\$ 27,014,370	\$ 187,555,615
出售不動產、廠房及設備尚未收現數	182,478	312,259	6,306,871	10,435,664
重分類存出保證金—購置土地至土地	5,840,208	-	193,613,394	-
支付股票股利	12,305,188	12,111,339	413,423,550	379,562,089

後附財務報表附註係本財務報告之一部分

**泰金寶科技股份有限公司及子公司**  
**合併財務報表附註**  
**西元 2022 年及 2021 年 1 月 1 日至 12 月 31 日**

單位：新台幣仟元  
(除特別註明者外)

## 一、公司概況

泰金寶科技股份有限公司(以下簡稱本公司)係設立於泰國之公開發行公司。本公司之母公司為設立於台灣之金寶電子工業股份有限公司。主要經營業務係從事電腦及週邊設備、通訊設備及自動化設備之製造。公司地址為 191/54, 191/57 18th Floor, CTI Tower, Rachadapisek Road, Kwang Klongtoey, Khet Klongtoey, Bangkok 10110。並分別於泰國 Samut Sakorn、Petchaburi 及 Nakhonratchasima 省設立四家分公司。

## 二、財務報表編製基礎

(一)本財務報表係依據佛曆 2547 年所制訂之泰國財務報告編製準則所編製。財務報表之表達並遵循商業發展委員會根據佛曆 2543 年會計法案所發布之規定。

本集團之管理階層係以美金作為功能性貨幣並編製財務報表。然依泰國監管單位規定需以泰銖為財務報表表達貨幣。故本集團亦以美金換算泰銖編製財務報表。

資產負債科目係以財務報表結束日之匯率換算。損益科目則以每月平均匯率換算。匯率轉換所產生之兌換差額於其他綜合損益下“國外營運機構財務報表換算之兌換差額”列報。

本公司係以泰文編製官方法定財務報表。英文財務報表係依泰文財務報表翻譯而成。

除了會計準則所要求之特殊揭露外。本財務報表係以歷史成本為編製基礎。

### (二)合併財務報表編製原則

1.合併財務報表合併個體包括本公司及下列子公司(以下簡稱本集團)：

公司名稱	營業性質	設立所在地	投資比例	
			2022年	2021年
			%	%
<b>本公司持有</b>				
Logistar International Holding Co., Ltd.	集團公司經銷商	英屬維京群島	13	100
泰金寶光電(蘇州)有限公司	製造	中華人民共和國	100	100
泰金寶電通股份有限公司	集團公司經銷商、 研究及發展	台灣	100	100
泰金寶科技(蘇州)有限公司	製造	中華人民共和國	100	100
泰金寶電通(蘇州)有限公司*	製造	中華人民共和國	-	100
Cal Comp (Malaysia) SDN. BHD.	製造	馬來西亞	100	100
Cal-Comp Electronics (USA) Co., Ltd.	製造	美國	100	100
Cal-Comp Industria e Comercio de Electronicos e Informatica Ltda.**	製造	巴西	100	1

公司名稱	營業性質	設立所在地	投資比例	
			2022年 %	2021年 %
Cal-Comp Electronics de Mexico Co., S.A. de C.V.	製造	墨西哥	100	100
Cal-Comp Holding (Brasil) S.A.**	控股	巴西	-	100
Cal-Comp Automotion and Industrial 4.0 Service (Thailand) Co., Ltd.	工廠自動化系統設計服務	泰國	100	100
泰金寶精密控股股份有限公司	控股	開曼群島	100	100
Qbit Semiconductor Holding Ltd.	控股	開曼群島	92	92
<u>子公司持有</u>				
Logistar International Holding Co., Ltd. (87%由泰金寶電通股份有限公司持有)	集團公司經銷商	英屬維京群島	87	-
Cal-Comp Precision (Singapore) Limited (100%由泰金寶精密控股股份有限公司持有)	精密塑膠製模工程	新加坡	100	100
Cal-Comp Precision (Thailand) Limited (100%由Cal-Comp Precision (Singapore) Limited 持有)	精密塑膠製模工程	泰國	100	100
Cal-Comp Precision (Malaysia) Sdn.Bnd. (100%由Cal-Comp Precision (Singapore) Limited 持有)	精密塑膠製模工程	馬來西亞	100	100
泰金寶精密(東莞)有限公司 (100%由Cal-Comp Precision (Singapore) Limited 持有)	精密塑膠製模工程	中華人民共和國	100	100
Cal-Comp Precision (Philippines), Inc. (100%由Cal-Comp Precision (Singapore) Limited 持有)	精密塑膠製模工程	菲律賓	100	100
泰金寶精密(岳陽)有限公司 (100%由Cal-Comp Precision (Singapore) Limited 持有)	精密塑膠製模工程	中華人民共和國	100	100
Cal-Comp USA (San Diego), Inc. (100%由Cal-Comp Electronics (USA) Co., Ltd. 持有)	製造	美國	100	100
Cal-Comp Industria e Comercio de Electronicos e Informatica Ltda. ** (99%由Cal-Comp Holding( Brasil ) S. A 持有)	製造	巴西	-	99
Cal-Comp Industria de Semicondutores, S.A. (2022: 58% 由泰金寶電子(巴西)持有) (2021: 58% 由Cal-Comp Holding( Brasil ) S. A 持有)	製造	巴西	58	58
通寶半導體設計有限公司 (100%由Qbit Semiconductor Holding Ltd. 持有)	製造	台灣	100	100
工信智寶(北京)科技發展有限公司 (80%由泰金寶光電(蘇州)有限公司持有)	製造	中華人民共和國	80	80
泰金寶光電(岳陽)有限公司 (100%由泰金寶光電(蘇州)有限公司持有)	製造	中華人民共和國	100	100

公司名稱	營業性質	設立所在地	投資比例	
			2022年 %	2021年 %
新金寶高端智能科技研發(岳陽)有限公司 (100%由泰金寶光電(蘇州)有限公司持有)	研發	中華人民共和國	100	100
SynQ Technology (Shanghai) Co., Ltd. (91%由泰金寶光電(蘇州)有限公司持有及 9%由工信智寶(北京)科技發展有限公司持有)	製造	中華人民共和國	100	-

\*該公司已於西元 2022 年完成清算。

\*\*整體業務自 Cal-Comp Holding (Brasil) S.A.轉至 Cal-Comp Industria e Comercio de Electronicos e Informatica Ltda.。

除泰金寶科技(蘇州)有限公司、Cal Comp (Malaysia) SDN. BHD.及 Cal-Comp Automation and Industrial 4.0 Service (Thailand) Co., Ltd.財務報表係由公司管理階層編製，對本財務報表無重大影響外，各子公司之財務報表係由各公司管理階層編製，並由其所委任之會計師查核簽證。

- 當本公司暴露於來自對該個體之參與之變動報酬或對該等變動報酬享有權利，且透過對該個體之權力有能力影響該等報酬時，本公司即控制該個體。
- 對於期中取得子公司之控制能力者，自取得控制力之日起，開始將子公司之收益及費損編入合併損益表；對於期中喪失對子公司控制力之日起，終止將子公司之收益及費損編入合併損益表。
- 子公司之財務報表與本公司採用相同之重要會計政策。
- 所有子公司及關聯企業之財務報表均以其功能性貨幣表達。當其功能性貨幣非為美金時，資產負債科目以資產負債表日匯率換算為美金，損益科目則以每月平均匯率換算，匯率轉換所產生之外幣兌換差額列於股東權益變動表之“國外營運機構財務報表換算之兌換差額”科目。
- 集團間之重大交易事項及其餘額，均於合併時加以消除。
- 非控制權益係表達非屬本公司所持有部分之子公司其損益與淨資產，並單獨列示於合併損益及合併財務狀況表之權益。

(三)本公司之個體財務報表，其中對投資子公司及關聯企業均以權益法列示其金額。

### 三、新發布及修訂之財務報導準則

#### (一)本期適用之財務報導準則

本集團於本期採用會計準則委員會發布之一系列修訂及新發布且於西元 2022 年 1 月 1 日起適用之財務報導準則，上述修改主係整合相對之國際財務報導準則，大部分變動主係闡明會計處理及為準則使用者提供會計指引之修訂。本集團管理階層認為上述修改對於本集團財務報表並無重大影響。

#### (二)自西元 2023 年 1 月 1 日起適用之財務報導準則

泰國政府之會計師協會發布修訂後之財務報導準則及解釋，並於西元 2023 年 1 月 1 日起適用，前述修訂主係整合相應之國際財務報導準則，大部分變動主係闡明會計處理及為準則使用者提供會計指引之修訂。

本集團管理階層認為上述修改對於本集團財務報表並無重大影響。

#### 四、重要會計政策

##### (一)收入及費用之認列

商品銷售：銷售商品之收入通常於交付商品控制權移轉予客戶之時間點認列。收入按扣除退貨、折扣、免稅額及向客戶報價後所提供商品之已收或應收對價（不包括增值稅）之金額計價。

服務收入：服務收入於提供服務完成時認列。

利息收入：利息收入採用有效利率法，並以應計基礎衡量。有效利率適用於衡量金融資產之帳面價值總額，除非當金融資產帳面價值淨額(扣除備抵預期信用損失)於後續發生信用減損。

股利：股利於收款之權利確立時認列。

費用：費用係依應計基礎認列。

財務成本：按攤銷後成本衡量之金融負債之利息支出，係採用有效利率法，並以應計基礎衡量。

##### (二)現金及約當現金

現金及約當現金包含庫存現金及三個月內到期、具高度流動性或未受限制之銀行存款。

##### (三)存貨

製成品及在製品於期末按平均法之成本與淨變現價值孰低評價。成本包含所有製造成本及可歸屬之製造費用。

原物料、備料及生產用物料於期末按平均成本與淨變現價值孰低評價，並於耗用時認列為生產成本。

##### (四)投資子公司及關聯企業

投資子公司及關聯企業係採用權益法認列於合併及個體財務報表。

##### (五)待出售非流動資產

當非流動資產及處分群組之帳面金額主要係透過出售交易而非繼續使用來回收，本集團分類為待出售資產及處分群組，以其帳面價值與公允價值減出售成本孰低者衡量。銷售成本係直接可歸屬於資產處分(處分群組)，並扣除財務成本及所得稅費用。

待出售之分類標準係高度很有可能出售時，資產或處分群組能夠於當前情況立即出售時。完成交易行為應指出交易不可能有重大改變或取消出售之決定。管理階層應承諾出售資產之計畫並預期該出售將於重分類日後之一年內完成。

當不動產、廠房及設備重分類至待出售時，則不再提列折舊。

待出售資產及負債係在當期財務狀況表分開列表表達。

##### (六)不動產、廠房及設備與折舊

土地係以成本表達。房屋、房屋附屬設備及設備以成本減累計折舊及累計減損之淨額表達。房屋、房屋附屬設備及設備係依成本於估計耐用期間內以直線法計提折舊，耐用年限如下：

房屋及房屋附屬設備	3-51 年
機器設備	1-15 年
模具及耗材	1-10 年
辦公設備	2-20 年
運輸設備	3-11 年
雜項設備及研發設備	1-20 年

折舊已包含於本期損益中。

土地、土地改良物、未完工程、正在安裝之設備不提列折舊。



不動產、廠房及設備於處分時或於預期未來不會產生任何經濟效益時除列。除列產生之損益，於除列時列入當期損益項下。

#### (七)借款成本

為了需要耗費長期間以取得、建造或生產資產而使資產達到可銷售或可供使用狀態而產生之借款成本，皆應資本化為該相關資產之入帳成本。除此情況外之借款成本皆於發生期間費用化，借款成本包含利息與為達成借款所發生之一切相關必要費用。

#### (八)政府補助

政府補助於可合理確信企業將遵循政府補助所附加之條件，且將可收到該項補助時認列。與資產有關之政府補助，做為該資產帳面價值之減項，於資產耐用年限內透過折舊費用之減少將補助認列於損益。若政府補助之性質係補償發生之費用，則在相關費用發生期間將政府補助認列為當期損益。

#### (九)無形資產

經由企業併購取得之無形資產以取得當日之公允價值作為原始成本，以其他方式取得之無形資產則以其成本入帳。取得後無形資產係以成本減累計攤提及累計減損之淨額表達。

有限耐用年限之無形資產係依經濟耐用年限以有系統之方式攤銷，並於可能產生減損跡象時評估無形資產減損。管理階層於每個財務報導期間評估攤銷期間及攤銷方式，攤銷費用列入當期損益項下。

各項無形資產耐用年限如下：

電腦軟體	1-3 年
特許權	2-10 年
發展成本並未提列攤銷費用	

#### (十)租賃

本集團於簽訂合約初期評估合約是否為租賃或包含租賃。合約為租賃或包含租賃係合約訂定於一段時間內移轉可識別資產使用之控制，作為權利換取之對價。

本集團除短期租賃和低價值資產租賃外，對所有租賃採用單一認列和衡量方法。本集團於租賃開始日期（即標的資產可供使用之日）認列使用權資產，表示有權使用該標的資產，並依據租金給付額認列租賃負債。

##### 使用權資產

使用權資產按成本減去累計折舊及累計減損衡量，並調整租賃負債重評估之任何再衡量數。使用權資產成本包括租賃負債之原始衡量金額、發生之任何原始直接成本及於租賃開始日或之前已減去可收取任何租賃誘因之租賃給付額。

使用權資產折舊係參考原始衡量成本，按直線法以估計使用年限或租賃期限較短者計算折舊費用。

各項使用權資產耐用年限如下：

土地	49 年
房屋及房屋附屬設備	2-22 年
機器設備	3-6 年
辦公設備	3 年
租賃負債	

租賃負債係於租賃期間之租金給付額按現值折現後認列。租賃負債包含固定給付，減除可收取之任何租賃誘因。變動租賃給付於事件或情況導致租金給付發生之期間認列為費用，且非取決於某項指數或費率。

本集團於租賃開始日將尚未支付之租賃給付按以出租人之租賃隱含利率或本集團增額借款利率折現後之現值認列。租賃負債將於租賃開始日後增加，以反映利息增加及租金給付額之減少。此外，當租賃期間改變、租金給付額

修改或對購買資產選擇權之評估改變，則需再衡量租賃負債之帳面價值。

#### 短期租賃或低價值標的資產之租賃

當租賃期間為 12 個月以下之短期租賃或低價值標的資產之租賃，將租賃給付採直線法於租賃期間認列為費用。

#### (十一)關係人交易

關係人包含控制或被控制之個人或企業，不論以直接或間接或與本公司具有共同控制者。

關係人也包含直接或間接對該公司具有投票權之關聯企業、個人或企業，或因具有投票權而對公司及對規劃公司經營之經理人及董事有影響力者。

#### (十二)外幣交易

本合併與個體財務報表以泰銖表達，非以本集團之功能性貨幣美金衡量。

本集團內每一個體之財務報告所列之項目，均係以該個體營運所處經濟環境之功能性貨幣衡量。

外幣交易係以交易日當日匯率換算為功能性貨幣。外幣貨幣性資產及負債係以財務報導結束日之匯率換算為功能性貨幣。

因匯率換算產生之差額認列於本期損益。

#### (十三)非金融資產減損

本集團於資產負債表日針對有減損跡象之資產，進行減損測試。當可回收金額低於其帳面價值時，則認列減損損失。可回收金額係指一項資產之公允價值減出售成本或其使用價值，兩者較高者。判斷使用價值時，預估未來現金流量需以稅前折現率折現，該折現率須能反映特定資產風險及當時市場風險狀況，判斷公允價值減出售成本時，需採用適當評價模式。在評價模型計算中，所反映的金額為該資產在常規交易下出售，所能獲得的金額減除處分成本的金額。

減損損失認列於當期損益。

#### (十四)職工福利

##### 短期員工福利

薪資、紅利及社會保險金於發生時認列為費用。

##### 離職後給付

##### 確定提撥辦法

本集團與員工已共同設立退休基金。該基金每月由員工與本集團共同提撥，此項基金資產係由獨立之信託基金保管，本集團提撥數於提撥當期認列為費用。

##### 確定給付辦法

本集團於員工退休時有義務依勞工法規支付一定之退職給付，本集團係採確定給付辦法認列相關義務。

確定給付辦法下之給付義務係依照精算師認可之預計單位給付法精算。

確定給付辦法下之淨負債是以確定給付義務現值減除計畫資產之公允價值。

確定給付義務產生之利息成本與計畫資產產生之利息收入係依相同退職給付義務折現率折現後淨額表達之淨利息收益或損失。

確定福利計畫產生之再衡量數於發生當期認列於其他綜合損益。

前期服務成本係依計畫修改或縮短日與本集團確認重組相關成本日孰早之日期，認列於當期損益。

**(十五)負債準備**

當本集團因過去事項而產生現存的義務關係，且預期未來須以經濟利益償還且債務金額可合理衡量時，應認列為負債準備。

**(十六)所得稅**

所得稅費用包含了當期所得稅及遞延所得稅。本公司及泰國子公司之應納稅額係依照泰國當地之稅務法規計算，海外子公司之應納稅額則係參照當地稅法規定之方式及稅率計算。

**當期所得稅**

當期所得稅係課稅所得依照稅法規定計算，當期應繳納予當地稅局之金額。

**遞延所得稅**

遞延所得稅係指財務報表資產及負債金額與稅法認列基礎不同產生之暫時性差異，並使用資產負債表日當期之稅率進行計算。

本集團於產生未來應課稅之暫時性差異時認列遞延所得稅負債；於產生未來可減除之暫時性差異及虧損扣抵時，尚需考量其可實現之可能性後始認列為遞延所得稅資產。

本集團於財務報告日評估遞延所得稅資產，當未來遞延所得稅資產實現之可能性不大時，減少當期遞延所得稅資產之金額。

本集團與股東權益相關之遞延所得稅資產及負債，認列於股東權益項下。

**(十七)權益交割股份基礎給付**

本集團認列權益交割之股份基礎給付係於給與日以所給與權益工具之公允價值衡量所取得之員工勞務，於既得期間認列為酬勞成本，並相對調整權益變動表之“資本公積-股份基礎給付”。

權益工具之公允價值應反映市價既得條件及非既得條件之影響。本集團於每一報導期間結束日重新評估最終歸屬股份給付之股數。

**(十八)金融工具**

本集團於原始認列時按公允價值衡量金融資產，而對非透過損益按公允價值衡量之金融資產，則以交易成本衡量。惟不包含重大融資成分之應收帳款係依照與收入認列相關之會計政策中揭露之交易價格衡量。

**金融資產之分類及衡量**

金融資產於原始認列時分類為透過其他綜合損益按公允價值衡量之金融資產(“FVOCI”)或透過損益按公允價值衡量之金融資產(“FVTPL”)，且後續按攤銷後成本衡量。金融資產於原始認列之分類係依據本集團收取合約現金流量為目的之經營模式及金融資產之合約條款產生特定日期之現金流量。

**按攤銷後成本衡量之金融資產**

本集團持有金融資產符合在以收取合約現金流量為目的之經營模式下持有該金融資產，以及該金融資產之合約條款產生特定日期之現金流量，完全為支付本金及流通在外本金金額之利息，則認列為按攤銷後成本衡量之金融資產。

按攤銷後成本衡量之金融資產後續採有效利息法(“EIR”)認列及認列減損損失，並於除列、修改或損失時，將利益或損失認列於損益。

**透過其他綜合損益按公允價值衡量之金融資產(權益工具)**

本集團於原始認列時作一不可撤銷之選擇，將非持有供交易之權益工具投資認列為FVOCI。分類係以各別工具法判斷。

金融資產之公允價值變動認列於其他綜合損益，且不得重分類至損益。

收取之股利係於損益認列股利收入，惟當股利能明確代表為金融資產部分成本之回收時，則該利益認列於其他綜合損益。

分類為 FVOCI 之權益工具無需進行減損評估。

#### 透過損益按公允價值衡量之金融資產

分類為 FVTPL 之金融資產按公允價值認列於財務狀況表，相關交易成本認列於損益。

上述金融資產包含衍生性、本集團未作一不可撤銷之選擇分類為 FVOCI 之債務工具投資，以及非以完全支付本金及流通在外本金金額之利息為目的之金融資產。

#### 金融負債之分類及衡量

除衍生性負債外，本集團於原始認列時按公允價值衡量金融負債，並扣除交易成本，後續以有效利率法按攤銷後成本衡量。金融負債除列之利益或損失亦依有效利息法攤銷認列於損益。本集團決定攤銷後成本係考量有效利率法必要組成部分之任何費用及成本。有效利息攤銷法包含認列於損益之財務成本。

#### 金融資產之慣例交易

金融資產之慣例交易須依法規或市場慣例之期間內移轉資產，且於交易日(即本集團承諾購買或銷售資產日)。

#### 金融工具除列

當收取來自金融資產現金流量之合約權利失效或移轉收取金融資產現金流量之合約權利，且業已移轉金融資產所有權之幾乎所有風險及報酬或移轉收取金融資產現金流量之合約權利，惟未保留對金融資產之控制時，除列金融資產。

當金融負債之義務履行、取消或到期時，除列金融負債。對現有金融負債來自同樣債權人而實質上不同條款之重新協商或修改，將此重新協商或修改除列原金融負債並認列新金融負債，與除列金融負債之差額認列於損益。

#### 金融資產減損

本集團對所有非持有按公允價值衡量金融資產之債務工具認列備抵預期信用損失(“ECLs”)。預期信用損失係依據合約之現金流量與本集團預期收取所有現金流量之間的差額，並按原始估計之有效利率進行折現。

考量所有合理且可佐證之資訊後，對自原始認列後信用風險並未顯著增加者，按 12 個月預期信用損失金額衡量備抵損失；對自原始認列後信用風險已顯著增加者，按存續期間預期信用損失金額衡量備抵損失。

當合約付款期間逾期超過 30 天時，本集團視為信用風險大幅增加；當合約付款期間逾期超過 365 天時，視為信用減損或金融資產違約。而在特定情況下，本集團亦會評估金融資產信用風險大幅增加之情況，且會使用其他內部或外部資訊評估金融資產違約情況。

本集團對於應收帳款採用簡化方式計算 ECLs，因此，本集團未追蹤信用風險之變化，而於每一財務報導日依據預期信用損失存續期間認列備抵損失。

ECLs 之計算係依據歷史預期損失經驗、對債務人特定之前瞻性資訊及經濟環境。

當無法合理預期收回合約現金流量時，沖銷金融資產。

#### 金融工具互抵

當有法律上可執行之權利將所認列之金融資產及負債金額抵銷，且意圖以淨額基礎交割或同時實現資產及清償負債時，始可將金融資產及金融負債互抵，並於資產負債表中以淨額表達。

#### (十九)衍生性金融商品

本集團持有衍生性金融商品以針對外幣風險進行避險，例如遠期外匯合約。

衍生性金融商品原始認列時按簽訂合約當日之公允價值衡量，後續按公允價值衡量，後續變動包含利息收入且認列於損益。當公允價值為正數時，衍生性金融商品含利息收入認列為金融資產；當公允價值為負數時，衍生性金融商品含利息收入認列為金融負債。

衍生性金融商品之剩餘期間超過 12 個月，且未在 12 個月內到期實現或結清時，衍生性金融商品表達為非流動資產或非流動負債。其餘衍生性金融商品表達為流動資產或負債。

## (二十)公允價值衡量

公允價值定義為：於衡量日，市場參與者之間在有序之交易中出售資產所能收取或移轉負債所須支付之價格。本集團依相關財務報導準則規定均使用活絡市場報價於衡量日衡量其資產及負債公允價值。若無存在相同資產或負債之活絡市場或無可參考之報價，本集團透過適當條件之評價技術或使用相似特性之資產及負債之可觀察輸入值進行公允價值衡量。

為衡量財務報表上資產及負債之公允價值所採用評價技術的各等級定義依輸入值分類如下：

第一等級：於衡量日可取得之相同資產或負債於活絡市場之報價。

第二等級：資產或負債直接或間接之可觀察輸入值。

第三等級：資產或負債之不可觀察輸入值如未來現金流量評估。

本集團於報導期間結束日考量是否有依公允價值衡量之資產及負債所採用之公允價值等級轉換之事件發生。

## 五、重大會計判斷及估計

管理階層於編製財務報導時，為符合財務報告準則要求，有時須對某些足以影響相關財務報表與附註表達之會計交易作若干估計及假設，惟該等假設及估計與實際結果可能存有差異。

### 應收帳款之備抵預期信用損失

管理階層依據過去收款條件、流通在外債務帳齡分類及為相似信用風險之各個客戶別作的未來經濟狀況，決定應收帳款之備抵預期信用損失。本集團之歷史信用損失經驗及未來經濟狀況亦無法代表客戶將來是否會確實違約。

### 存貨跌價損失

由於存貨須以成本與淨變現價值孰低者計價，故管理階層必須運用判斷及估計決定資產負債表日存貨之淨變現價值。由於科技快速變遷，本集團評估資產負債表日存貨因正常損耗、過時陳舊或無市場銷售價值之金額，並將存貨成本沖減至淨變現價值。此存貨評價主要係依未來特定期間內之產品需求為估計基礎，故可能產生重大變動。

### 不動產、廠房及設備/折舊

本集團管理階層係估計不動產、廠房及設備耐用年限及殘值並據以提列折舊，並於任何重大變動時，覆核耐用年限及殘值估計合理性。

此外，管理階層定期針對不動產、廠房及設備之減損進行評估，當可回收金額低於帳面價值時認列減損損失。此項評估需對該資產未來將產生之收入及費用之預估作判斷。

## 六、現金及約當現金

	(單位：美金仟元)		(單位：泰銖仟元)	
	合併財務報表		合併財務報表	
	2022年12月31日	2021年12月31日	2022年12月31日	2021年12月31日
現金	\$ 1,097	\$ 177	\$ 37,924	\$ 5,914
金融機構存款	201,561	189,293	6,966,423	6,326,139
合計	\$ 202,658	\$ 189,470	\$ 7,004,347	\$ 6,332,053

	(單位：美金仟元)		(單位：泰銖仟元)	
	個體財務報表		個體財務報表	
	2022年12月31日	2021年12月31日	2022年12月31日	2021年12月31日
現金	\$ 11	\$ 8	\$ 385	\$ 254
金融機構存款	16,629	13,751	574,744	459,577
合計	\$ 16,640	\$ 13,759	\$ 575,129	\$ 459,831

活期存款及定期存款於西元 2022 年 12 月 31 日 年利率介於 0.00%-13.85% (西元 2021 年 12 月 31 日：年利率介於 0.01%-8.88%之間)。

### 七、其他金融資產-流動/短期投資

	(單位：美金仟元)		(單位：泰銖仟元)	
	合併財務報表		合併財務報表	
	2022年12月31日	2021年12月31日	2022年12月31日	2021年12月31日
透過損益按公允價值				
<u>衡量之金融資產</u>				
衍生性金融資產	6	927	206	30,971
合計	\$ 6	\$ 927	\$ 206	\$ 30,971

### 八、關係人交易

本期本集團與關係人間有重大交易往來。該等交易基於正常交易實質及正常商業形式，且經由本集團與關係人同意。

關係人名稱與本公司之關係彙總如下：

關係人名稱	與本公司之關係
金寶電子工業股份有限公司(金寶電子)	母公司
泰金寶光電(蘇州)有限公司(泰金寶光電(蘇州))	子公司
泰金寶電通股份有限公司(泰金寶電通)	子公司
泰金寶科技(蘇州)有限公司(泰金寶科技(蘇州))	子公司
泰金寶電通(蘇州)有限公司(泰金寶電通(蘇州))*	子公司
Cal-Comp (Malaysia) SDN.BHD.(Cal Comp (Malaysia))	子公司
Cal-Comp Industria e Comercio de Electronicos e Informatica Ltda.(泰金寶電子(巴西)**)	子公司
Cal-Comp Electronics de Mexico Co., S.A.de C.V. (泰金寶電子(墨西哥))	子公司
Cal-Comp Electronics (USA) Co., Ltd. (泰金寶電子(美國))	子公司
Cal-Comp Holding (Brasil) S.A.**	子公司
Qbit Semiconductor Holding Ltd.	子公司
Cal-Comp Automation and Industrial 4.0 Service (Thailand) Co., Ltd.	子公司
泰金寶精密控股股份有限公司	子公司
Logistar International Holding Co., Ltd.(Logistar)	子公司(由另一子公司持有)
Cal-Comp Precision (Singapore) Limited (Cal-Comp Precision (Singapore))	子公司(由另一子公司持有)
Cal-Comp Precision (Thailand) Limited (Cal-Comp Precision (Thailand))	子公司(由另一子公司持有)
Cal-Comp Precision (Malaysia) Sdn. Bhd. (Cal-Comp Precision (Malaysia))	子公司(由另一子公司持有)
泰金寶精密塑膠(東莞)有限公司	子公司(由另一子公司持有)
Cal-Comp Precision (Philippines), Inc.	子公司(由另一子公司持有)
泰金寶精密(岳陽)有限公司	子公司(由另一子公司持有)



關 係 人 名 稱	與 本 公 司 之 關 係
Cal-Comp USA (San Diego),Inc.	子公司(由另一子公司持有)
Cal-Comp Industria de Semicondutores S.A.	子公司(由另一子公司持有)
通寶半導體設計有限公司(通寶半導體)	子公司(由另一子公司持有)
工信智寶(北京)科技發展有限公司(工信智寶(北京))	子公司(由另一子公司持有)
泰金寶光電(岳陽)有限公司	子公司(由另一子公司持有)
新金寶高端智能科技研發(岳陽)有限公司	子公司(由另一子公司持有)
SynQ Technology (Shanghai) Co., Ltd.	子公司(由另一子公司持有)
Cal-Comp Technology (Philippines),Inc.	關聯企業
三緯國際立體列印科技股份有限公司(三緯國際)	關聯企業
PChome (Thailand) Co.,Ltd.	關聯企業
New Era AI Robotic Inc.	關聯企業
Daviscomms (S) Pte Ltd. (Daviscomms)	關聯企業(子公司所持有)
上海創格教育科技有限公司(上海創格)	關聯企業(子公司所持有)
XYZprinting Japan, Inc.(三緯國際(日本))	關聯企業之子公司
XYZprinting, Inc. (USA) (三緯國際(美國))	關聯企業之子公司
XYZprinting Netherlands B.V. (三緯國際(荷蘭))	關聯企業之子公司
XYZprinting (Suzhou) Co., Ltd.(三緯國際(蘇州))	關聯企業之子公司
XYZprinting (Thailand) Co., Ltd.(三緯國際(泰國))	關聯企業之子公司
XYZprinting (Shanghai) Cloud Technology Co., Ltd.	關聯企業之子公司
XYZlife (Philippines) Inc.	關聯企業之子公司
Cal-Comp Big Data International Ltd.	關聯企業之子公司
Kinpo Electronics (Philippines), Inc. (Kinpo Electronics (Philippines))	關聯企業之子公司
Cal-Comp Big Data, Inc.***	關聯企業之子公司
CastleNet Technology, Inc.	母公司之子公司
CastleNet Technology (BVI), Inc.	母公司之子公司
CastleNet Technology Inc. (Kunshan)	母公司之子公司
Crownpo Technology, Inc.	母公司之子公司
金寶電子(中國)有限公司(金寶電子(中國))	母公司之子公司
Kinpo International Ltd.(金寶國際)	母公司之子公司
Kinpo International (Singapore) Pte. Ltd.	母公司之子公司
Lipo Holding Co., Ltd.	母公司之子公司
LIZ Electronics (Kunshan) Co., Ltd.	母公司之子公司
LIZ Electronics (Nantong) Co., Ltd.	母公司之子公司
Ranashe International Ltd.	母公司之子公司
Li-Cheng Materials Co.,Ltd.	母公司之子公司
Cal-Comp Asset Management, Inc.	母公司之子公司
Confiar Land Corp.	母公司之子公司
Acbel Polytech Inc.	關係人
AcTek Energy Co., Ltd.	關係人
AcRay Energy Co., Ltd.	關係人
Ascendant Private Equity Investment, Ltd.	關係人
金仁寶管理服務股份有限公司(金仁寶管理服務)	關係人
Teleport Access Service, Inc.	關係人
iHELPER Inc.	關係人
Instituto Cal-Comp De Pesquisa E Inovacao Tecnologica Da Amazonia	關係人
Compal Electronics,Inc.	關係人
Compal Wireless Communications (Nanjing) Co., Ltd	關係人



關係人名稱	與本公司之關係
Compal Smart Device (Chongqing) Co., Ltd	關係人
Billion Sea Holdings Ltd.	關係人

\*該公司已於西元 2022 年完成清算。

\*\* 整體業務自 Cal-Comp Holding (Brasil) S.A. 移轉至 Cal-Comp Industria e Comercio de Electronicos e Informatica Ltda.。

\*\*\*該公司已於西元 2022 年 12 月出售予關聯企業。

與關係人間之交易資訊彙總如下：

	(單位：美金百萬元)		(單位：泰銖百萬元)		價格政策
	合併財務報表		合併財務報表		
	2022年	2021年	2022年	2021年	
<u>與母公司之交易事項</u>					
銷貨收入	\$ 1,135.3	\$ 22.7	\$ 40,341	\$ 755	約定價格
購料	0.2	0.6	8	17	約定價格
其他費用	2.8	3.2	99	102	合約價格
<u>與關聯企業之交易事項</u>					
銷貨收入	\$ 155.0	\$ 116.2	\$ 5,491	\$ 3,743	約定價格
購料	1.2	3.9	41	129	約定價格
其他費用	1.0	1.6	6	53	合約價格
<u>與關係人交易事項</u>					
銷貨收入	\$ 306.0	\$ 195.3	\$ 10,904	\$ 6,333	約定價格
購料	834.7	115.9	29,540	3,793	約定價格
	(單位：美金百萬元)		(單位：泰銖百萬元)		價格政策
	個體財務報表		個體財務報表		
	2022年	2021年	2022年	2021年	
<u>與子公司之交易事項</u>					
(合併消除交易事項)					
銷貨收入	\$ 450.6	\$ 679.1	\$ 15,762	\$ 21,714	約定價格
股利收入	2.4	6.0	79	183	宣告日價格
其他收入	3.2	3.5	113	111	合約價格
購料	74.5	128.1	2,599	4,103	約定價格
其他費用	23.5	12.8	832	412	合約價格
<u>與母公司之交易事項</u>					
銷貨收入	\$ 1,135.2	\$ 19.0	\$ 40,335	\$ 635	約定價格
<u>與關聯企業之交易事項</u>					
銷貨收入	\$ 6.9	\$ 10.2	\$ 243	\$ 328	約定價格
購料	1.1	3.7	35	124	約定價格
<u>與關係人交易事項</u>					
銷貨收入	\$ 284.1	\$ 135.8	\$ 10,124	\$ 4,441	約定價格
購料	820.9	83.7	29,063	2,778	約定價格

截至西元 2022 年及 2021 年 12 月 31 日止，因上述交易而產生之關係人帳款餘額分別如下：

	(單位：美金仟元)		(單位：泰銖仟元)	
	合併財務報表		合併財務報表	
	2022年 12月31日	2021年 12月31日	2022年 12月31日	2021年 12月31日
<u>應收帳款及其他應收款 - 關係人</u>				
(附註九)				
母公司	\$ 309,475	\$ 19,007	\$ 10,696,207	\$ 635,199
關聯企業	29,696	36,463	1,026,375	1,218,604
關係人	187,420	96,264	6,477,686	3,217,118
小計	<u>\$ 526,591</u>	<u>\$ 151,734</u>	<u>\$ 18,200,268</u>	<u>\$ 5,070,921</u>
<u>應付帳款及其他應付款 - 關係人</u>				
(附註二十)				
母公司	\$ 512	\$ 394	\$ 17,674	\$ 13,174
關聯企業	3,883	7,108	134,217	237,531
關係人	154,161	88,058	5,328,175	2,942,905
小計	<u>\$ 158,556</u>	<u>\$ 95,560</u>	<u>\$ 5,480,066</u>	<u>\$ 3,193,610</u>
<u>租賃負債 (附註十七)</u>				
關聯企業	\$ 7,008	\$ 4,318	\$ 242,216	\$ 144,313
關係人	-	88	-	2,931
小計	<u>\$ 7,008</u>	<u>\$ 4,406</u>	<u>\$ 242,216</u>	<u>\$ 147,244</u>

	(單位：美金仟元)		(單位：泰銖仟元)	
	個體財務報表		個體財務報表	
	2022年 12月31日	2021年 12月31日	2022年 12月31日	2021年 12月31日
<u>應收帳款及其他應收款 - 關係人</u>				
(附註九)				
子公司	\$ 30,828	\$ 335,388	\$ 1,065,488	\$ 11,208,647
母公司	309,475	19,007	10,696,201	635,194
關聯企業	2,815	14,866	97,292	496,804
關係人	180,158	91,671	6,226,717	3,063,650
小計	<u>\$ 523,276</u>	<u>\$ 460,932</u>	<u>\$ 18,085,698</u>	<u>\$ 15,404,295</u>
<u>應付帳款及其他應付款 - 關係人</u>				
(附註二十)				
子公司	\$ 19,657	\$ 21,574	679,396	\$ 720,992
母公司	352	-	12,147	-
關聯企業	1,263	3,354	43,657	112,084
關係人	146,919	66,040	5,077,857	2,207,061
小計	<u>\$ 168,191</u>	<u>\$ 90,968</u>	<u>\$ 5,813,057</u>	<u>\$ 3,040,137</u>

其他長期應收款-關係人

截至西元 2022 年及 2021 年 12 月 31 日止，本公司對關係人其他長期應收款之餘額及變動如下：

(單位：美金仟元)

		個體財務報表			
其他長期應收款	關係	2021年 12月31日	支付 收取	換算 調整數	2022年 12月31日
泰金寶電子(巴西)	子公司	\$ 18,388	\$ -	\$ -	\$ 18,388

(單位：泰銖仟元)

		個體財務報表			
其他長期應收款	關係	2021年 12月31日	支付 收取	換算 調整數	2022年 12月31日
泰金寶電子(巴西)	子公司	\$ 614,519	\$ -	\$ 21,008	\$ 635,527

長期資金融通款-關係人

截至西元 2022 年及 2021 年 12 月 31 日止，本公司對關係人長期資金融通款之餘額及變動如下：

(單位：美金仟元)

		個體財務報表			
長期資金融資款	關係	2021年 12月31日	支付 收取	換算 調整數	2022年 12月31日
Cal-Comp Industria de Semicondutores S.A.	子公司 (由另一子公司持有)	\$ 7,462	\$ -	\$ -	\$ 7,462

(單位：泰銖仟元)

		個體財務報表			
長期資金融資款	關係	2021年 12月31日	支付 收取	換算 調整數	2022年 12月31日
Cal-Comp Industria de Semicondutores S.A.	子公司 (由另一子公司持有)	\$ 249,375	\$ -	\$ 8,525	\$ 257,900

本公司提供 Cal-Comp Industria de Semicondutores S.A. 之長期資金融通係以美金計價，且以年利率 2.50% 收取利息，並於西元 2023 年 6 月到期。

董事及管理階層酬勞

西元 2022 年度及 2021 年度本集團支付予董事及管理階層之員工福利等費用如下：

	(單位：美金百萬元)		(單位：泰銖百萬元)	
	合併財務報表		合併財務報表	
	2022年	2021年	2022年	2021年
短期員工福利	\$ 4.4	\$ 4.8	\$ 154	\$ 157
退休後員工福利	0.1	0.1	3	2
股份基礎給付	0.1	0.5	2	15
合計	\$ 4.6	\$ 5.4	\$ 159	\$ 174

	(單位：美金百萬元)		(單位：泰銖百萬元)	
	個體財務報表		個體財務報表	
	2022年	2021年	2022年	2021年
短期員工福利	\$ 0.8	\$ 0.9	\$ 28	\$ 28
股份基礎給付	-	-	-	-
合計	\$ 0.8	\$ 0.9	\$ 28	\$ 28

## 九、應收帳款及其他應收款

	(單位：美金仟元)		(單位：泰銖仟元)	
	合併財務報表		合併財務報表	
	2022年 12月31日	2021年 12月31日	2022年 12月31日	2021年 12月31日
<u>應收帳款 - 關係人：</u>				
未逾期	\$ 520,193	\$ 122,482	\$ 17,979,091	\$ 4,093,327
逾期				
1個月內	2,951	10,553	101,998	352,704
1-2月	844	1,514	29,183	50,593
2-3月	-	804	-	26,856
3-6月	-	2,090	-	69,848
6-12月	-	3,535	-	118,145
超過 12個月	-	5,447	-	182,024
小計	523,988	146,425	18,110,272	4,893,497
<u>應收帳款 - 非關係人：</u>				
未逾期	467,026	425,720	16,141,531	14,227,512
逾期				
1個月內	18,691	22,346	646,015	746,786
1-2月	7,555	1,201	261,131	40,135
2-3月	26	8,406	896	280,922
3-6月	20	1,218	708	40,722
6-12月	6	5	195	154
超過 12個月	1,265	2,524	43,712	84,362
小計	494,589	461,420	17,094,188	15,420,593
減：備抵預期信用損失	( 1,231)	( 1,384)	( 42,548)	( 46,253)
淨額	493,358	460,036	17,051,640	15,374,340
應收帳款合計	1,017,346	606,461	35,161,912	20,267,837
<u>其他應收款：</u>				
- 關係人	2,603	5,309	89,996	177,424
- 非關係人	22,454	45,394	776,061	1,517,094
小計	25,057	50,703	866,057	1,694,518
減：備抵預期信用損失	( 1,686)	( 11,663)	( 58,275)	( 389,774)
其他應收款合計	23,371	39,040	807,782	1,304,744
應收帳款及其他應收款淨額總計	\$ 1,040,717	\$ 645,501	\$ 35,969,694	\$ 21,572,581

	(單位：美金仟元)		(單位：泰銖仟元)	
	個體財務報表		個體財務報表	
	2022年 12月31日	2021年 12月31日	2022年 12月31日	2021年 12月31日
<u>應收帳款 - 關係人：</u>				
未逾期	\$ 518,739	\$ 441,662	\$ 17,928,881	\$ 14,760,304
逾期				
1個月內	1,372	337	47,416	11,273
1-2月	426	413	14,719	13,806
2-3月	-	1,036	-	34,627
3-6月	-	3,778	-	126,239
6-12月	-	3,656	-	122,195
超過 12 個月	-	5,447	-	182,024
小計	<u>520,537</u>	<u>456,329</u>	<u>17,991,016</u>	<u>15,250,468</u>
<u>應收帳款 - 非關係人：</u>				
未逾期	228,534	230,175	7,898,670	7,692,440
逾期				
1個月內	14,019	9,719	484,536	324,808
1-2月	7,508	1,051	259,489	35,122
2-3月	25	8,380	866	280,057
3-6月	19	1,146	641	38,307
超過 12 個月	<u>1,009</u>	<u>996</u>	<u>34,884</u>	<u>33,288</u>
小計	251,114	251,467	8,679,086	8,404,022
減：備抵預期信用損失	( 1,061)	( 1,221)	( 36,657)	( 40,813)
淨額	<u>250,053</u>	<u>250,246</u>	<u>8,642,429</u>	<u>8,363,209</u>
應收帳款合計	<u>770,590</u>	<u>706,575</u>	<u>26,633,445</u>	<u>23,613,677</u>
<u>其他應收款：</u>				
- 關係人	2,739	4,603	94,682	153,827
- 非關係人	<u>22,454</u>	<u>20,932</u>	<u>776,061</u>	<u>699,541</u>
小計	25,193	25,535	870,743	853,368
減：備抵預期信用損失	( 1,686)	( 1,443)	( 58,275)	( 48,223)
其他應收款合計	<u>23,507</u>	<u>24,092</u>	<u>812,468</u>	<u>805,145</u>
應收帳款及其他應收款淨額總計	<u>\$ 794,097</u>	<u>\$ 730,667</u>	<u>\$ 27,445,913</u>	<u>\$ 24,418,822</u>

正常信用條件為 30-90 天。

上述西元 2022 年及 2021 年 12 月 31 日之其他應收款-非關係人為暫付款，其設立原因係因買價或售價中特定費用可轉嫁予供應商或客戶，或因本集團尚未收到其退回予供應商重新修改製作之存貨/原材料。

應收帳款及其他應收款之備抵預期信用損失變動如下：

	(單位：美金仟元)		(單位：泰銖仟元)	
	合併財務報表		合併財務報表	
	2022年	2021年	2022年	2021年
期初餘額	\$ 13,047	\$ 6,676	\$ 436,027	\$ 200,528
備抵預期信用損失準備	90	6,371	3,176	204,606
沖銷數	( 10,220)	-	( 359,781)	-
匯率影響數	-	-	21,401	30,893
期末餘額	<u>\$ 2,917</u>	<u>\$ 13,047</u>	<u>\$ 100,823</u>	<u>\$ 436,027</u>

	(單位：美金仟元)		(單位：泰銖仟元)	
	個體財務報表		個體財務報表	
	2022年	2021年	2022年	2021年
期初餘額	\$ 2,664	\$ 2,559	\$ 89,036	\$ 76,860
備抵預期信用損失準備	83	105	2,971	3,383
匯率影響數	-	-	2,925	8,793
期末餘額	\$ 2,747	\$ 2,664	\$ 94,932	\$ 89,036

## 十、存貨

	(單位：美金仟元)					
	合併財務報表					
	成本		備抵存貨跌價損失		存貨淨額	
	2022年12月31日	2021年12月31日	2022年12月31日	2021年12月31日	2022年12月31日	2021年12月31日
製成品	\$ 123,214	\$ 93,620	(\$ 1,838)	(\$ 14,025)	\$ 121,376	\$ 79,595
在製品	4,644	4,438	-	( 4)	4,644	4,434
原物料	522,291	715,637	( 33,838)	( 25,372)	488,453	690,265
在途存貨	25,457	24,175	-	-	25,457	24,175
合計	\$ 675,606	\$ 837,870	(\$ 35,676)	(\$ 39,401)	\$ 639,930	\$ 798,469

	(單位：泰銖仟元)					
	合併財務報表					
	成本		備抵存貨跌價損失		存貨淨額	
	2022年12月31日	2021年12月31日	2022年12月31日	2021年12月31日	2022年12月31日	2021年12月31日
製成品	\$ 4,258,576	\$ 3,128,759	(\$ 63,533)	(\$ 468,727)	\$ 4,195,043	\$ 2,660,032
在製品	160,505	148,313	-	( 121)	160,505	148,192
原物料	18,051,614	23,916,532	( 1,169,504)	( 847,926)	16,882,110	23,068,606
在途存貨	879,868	807,933	-	-	879,868	807,933
合計	\$ 23,350,563	\$ 28,001,537	(\$ 1,233,037)	(\$ 1,316,774)	\$ 22,117,526	\$ 26,684,763

	(單位：美金仟元)					
	個體財務報表					
	成本		備抵存貨跌價損失		存貨淨額	
	2022年12月31日	2021年12月31日	2022年12月31日	2021年12月31日	2022年12月31日	2021年12月31日
製成品	\$ 87,593	\$ 43,143	(\$ 714)	(\$ 13,214)	\$ 86,879	\$ 29,929
在製品	-	82	-	-	-	82
原物料	363,763	497,506	( 18,921)	( 15,914)	344,842	481,592
合計	\$ 451,356	\$ 540,731	(\$ 19,635)	(\$ 29,128)	\$ 431,721	\$ 511,603

	(單位：泰銖仟元)					
	個體財務報表					
	成本		備抵存貨跌價損失		存貨淨額	
	2022年12月31日	2021年12月31日	2022年12月31日	2021年12月31日	2022年12月31日	2021年12月31日
製成品	\$ 3,027,438	\$ 1,441,834	(\$ 24,679)	(\$ 441,604)	\$ 3,002,759	\$ 1,000,230
在製品	-	2,725	-	-	-	2,725
原物料	12,572,552	16,626,620	( 653,983)	( 531,863)	11,918,569	16,094,757
合計	\$ 15,599,990	\$ 18,071,179	(\$ 678,662)	(\$ 973,467)	\$ 14,921,328	\$ 17,097,712

本集團於本年度為反映存貨淨變現價值，認列包含於銷貨成本之存貨跌價損失計泰銖 268 百萬元(美金 7.5 百萬元)(西元 2021 年度:泰銖 573 百萬元(美金 17.7 百萬元))(個體財務報表:無(西元 2021 年度:泰銖 494 百萬元(美金 15.2 百萬元))。此外，本集團於出售存貨時，迴轉存貨跌價損失計泰銖 376 百萬元(美金 11.1 百萬元)(西元 2021 年度:泰銖 104 百萬元(美金 3.3 百萬元))(個體財務報表:泰銖 319 百萬元(美金 9.5 百萬元))(西元 2021 年度：無))，並減少存貨認列當期費用。

## 十一、其他流動資產

截至西元 2022 年及 2021 年 12 月 31 日止，餘額如下：

	(單位：美金仟元)		(單位：泰銖仟元)	
	合併財務報表		合併財務報表	
	2022 年 12月31日	2021 年 12月31日	2022 年 12月31日	2021 年 12月31日
應收貨款- 模具	\$ 42,972	\$ 5,627	\$ 1,485,201	\$ 188,060
存出保證金 - 購置土地	-	5,840	-	195,179
加值稅	26,945	21,019	931,292	702,449
應收補助款 - 政府	111,564	106,804	3,855,936	3,569,392
其他	15,828	15,408	547,030	514,897
合計	\$ 197,309	\$ 154,698	\$ 6,819,459	\$ 5,169,977

	(單位：美金仟元)		(單位：泰銖仟元)	
	個體財務報表		個體財務報表	
	2022 年 12月31日	2021 年 12月31日	2022 年 12月31日	2021 年 12月31日
應收貨款 - 模具	\$ 41,556	\$ 4,299	\$ 1,436,263	\$ 143,659
存出保證金 - 購置土地	-	5,840	-	195,179
加值稅	26,095	16,442	901,907	549,500
其他	5,488	7,802	189,675	260,747
合計	\$ 73,139	\$ 34,383	\$ 2,527,845	\$ 1,149,085

## 十二、待出售資產及負債

本公司於西元 2021 年 5 月 14 日經董事會決議核准馬來西亞子公司 Cal Comp (Malaysia) 以馬幣 27 百萬元處分土地及工廠設備計劃案。該子公司於西元 2021 年 10 月 4 日與第三方公司簽訂銷售採購協議，處分總價為馬幣 27 百萬元。因此，該子公司重分類土地及工廠設備為待出售資產。該子公司於西元 2022 年 1 月 5 日完成移轉待出售資產之所有權予買方，出售資產已認列入帳，且已於本期損益表認列處分不動產、廠房及設備利益金額計馬幣 11 百萬元。

本公司於西元 2022 年 12 月 26 日經董事會決議核准位於開曼群島子公司 Qbit Semiconductor Holding Ltd. 股權重組，為改善整體集團營運效率，重組將分成以下階段執行：

1. 本公司自少數股東以每股美金 0.1 元，或以總價美金 94,850 元買回 Qbit Semiconductor Holding Ltd. 948,500 股，其中 55,000 股自關係人買回，其餘 893,500 股自非關係人買回。股權買回後，本公司 100% 持有 Qbit Semiconductor Holding Ltd.，全數股權買回預計於西元 2023 年第一季度完成。
2. 本公司透過 Qbit Semiconductor Holding Ltd. 增資位於台灣間接子公司通寶半導體新台幣 872 百萬元(美金 28.4 百萬元)，使其能償還對其他子公司應付款項及銀行借款，進而能進行後續重組規劃。該增資預計於西元 2023 年第一季度完成，而確切完成時間以相關政府機構實際核准日為準。
3. 通寶半導體以每股新台幣 10 元增資發行新股 30,780,000 股，共計新台幣 307,800,000 元。本公司及 Qbit Semiconductor Holding Ltd. 放棄優先認購權，使潛在買家 AB Value Bridge VII, L.P. 取得認股權。增資完成後，Qbit Semiconductor Holding Ltd. 及 AB Value Bridge VII, L.P. 分別持有 19% 及 81% 之通寶半導體股權。此外，AB Value Bridge VII, L.P. 將於兩年內自 Qbit Semiconductor Holding Ltd. 買回 19% 之股權

截至西元 2022 年 12 月 31 日止，本公司管理階層已評估 Qbit Semiconductor Holding Ltd. 之股權重組極有可能在一年內完成核准計畫，故本公司於合併財務狀況表重分類通寶半導體之相關資產及負債至待出售資產及負債，並以帳面價值及公允價值扣除銷售費用孰低者衡量。



截至西元 2022 年 12 月 31 日止，通寶半導體劃分為待出售之主要資產及負債類別如下：

	(單位：美金仟元)		(單位：泰銖仟元)	
	合併財務報表		合併財務報表	
<b>資產</b>				
現金及約當現金	\$	575	\$	19,866
應收帳款及其他應收款		3,272		113,099
存貨		2,448		84,606
無形資產		7,890		272,712
其他資產		2,303		79,577
合計	\$	16,488	\$	569,860
<b>負債</b>				
短期借款	\$	17,579	\$	607,560
應付帳款及其他應付款		4,108		141,985
其他負債		770		26,621
合計	\$	22,457	\$	776,166

本公司於西元 2023 年 2 月 3 日與 AB Value Bridge VII, L.P. 簽署投資合作協議。

AB Value Bridge VII, L.P. 同意以購買新發行股份之方式投資通寶半導體，當協議所有條件及情況滿足時，則該協議立即生效。

### 十三、其他金融資產-非流動

公司名稱	主要營業項目	設立所在地	投資比例		(單位：美金仟元)	
			2022年 12月31日	2021年 12月31日	合併財務報表	
			(%)	(%)	2022年 12月31日	2021年 12月31日
<b>指定透過其他綜合損益按公允價值衡量之權益工具投資</b>						
金仁寶管理服務 *	商務諮詢	台灣	12.50	12.50	\$ 33	\$ 36
Nexa3D Inc.	3D列印技術發展	美國	11.75	15.65	-	1,709
<b>指定透過損益按公允價值衡量之債務工具投資</b>						
Mojoose Inc.**	電子產品設計	美國	-	-	-	-
合計					\$ 33	\$ 1,745

公司名稱	主要營業項目	設立所在地	投資比例		(單位：泰銖仟元)	
			2022年 12月31日	2021年 12月31日	合併財務報表	
			(%)	(%)	2022年 12月31日	2021年 12月31日
<b>指定透過其他綜合損益按公允價值衡量之權益工具投資</b>						
金仁寶管理服務 *	商務諮詢	台灣	12.50	12.50	\$ 1,126	\$ 1,207
Nexa3D Inc.	3D列印技術發展	美國	11.75	15.65	-	57,127
<b>指定透過損益按公允價值衡量之債務工具投資</b>						
Mojoose Inc.**	電子產品設計	美國	-	-	-	-
合計					\$ 1,126	\$ 58,334

\*由泰金寶電通持有

\*\*由Logistar 持有

公司名稱	主要營業項目	設立所在地	投資比例		(單位：美金仟元) 個體財務報表	
			2022年 12月31日	2021年 12月31日	2022年 12月31日	2021年 12月31日
指定透過其他綜合損益按公允價值衡量之權益工具投資			(%)	(%)		
Nexa3D Inc.	3D列印技術發展	美國	11.75	15.65	\$ -	\$ 1,709
合計					\$ -	\$ 1,709

公司名稱	主要營業項目	設立所在地	投資比例		(單位：泰銖仟元) 個體財務報表	
			2022年 12月31日	2021年 12月31日	2022年 12月31日	2021年 12月31日
指定透過其他綜合損益按公允價值衡量之權益工具投資			(%)	(%)		
Nexa3D Inc.	3D列印技術發展	美國	11.75	15.65	\$ -	\$ 57,127
合計					\$ -	\$ 57,127

## 十四、採權益法之投資-關聯企業

## (一)關聯企業明細

公司名稱	主要營業項目	設立所在地	(單位：美金仟元) 合併財務報表					
			投資比例		成本法		權益法	
			2022年 12月31日	2021年 12月31日	2022年 12月31日	2021年 12月31日	2022年 12月31日	2021年 12月31日
			%	%				
Daviscomms *	通信產品設計與製造	新加坡	20.00	20.00	\$ 2,955	\$ 2,955	\$ 2,579	\$ 2,758
上海創格 **	教育網路產品研發	中國	43.53	43.53	265	265	-	3
三緯國際(蘇州) **	3D列印貿易服務	中國	41.78	-	2,566	-	22	-
New Era AI Robotic Inc.	機器人產品貿易服務	台灣	50.00	-	10,180	-	339	-
Pchome (Thailand) Co.,Ltd.	電子貿易服務之提供	泰國	33.75	33.75	2,075	2,075	266	598
Cal-Comp Technology (Philippines),Inc.	電子產品之製造	菲律賓	19.19	19.19	24,348	24,348	54,578	49,434
合計					\$ 42,389	\$ 29,643	\$ 57,784	\$ 52,793

公司名稱	主要營業項目	設立所在地	(單位：泰銖仟元) 合併財務報表					
			投資比例		成本法		權益法	
			2022年 12月31日	2021年 12月31日	2022年 12月31日	2021年 12月31日	2022年 12月31日	2021年 12月31日
			%	%				
Daviscomms *	通信產品設計與製造	新加坡	20.00	20.00	\$ 102,139	\$ 98,763	\$ 89,175	\$ 92,166
上海創格 **	教育網路產品研發	中國	43.53	43.53	9,166	8,863	-	113
三緯國際(蘇州) **	3D列印貿易服務	中國	41.78	-	88,696	-	720	-
New Era AI Robotic Inc.	機器人產品貿易服務	台灣	50.00	-	351,867	-	11,730	-
Pchome (Thailand) Co.,Ltd.	電子貿易服務之提供	泰國	33.75	33.75	71,709	69,339	9,186	19,996
Cal-Comp Technology (Philippines),Inc.	電子產品之製造	菲律賓	19.19	19.19	841,528	813,711	1,886,347	1,652,077
合計					\$ 1,465,105	\$ 990,676	\$ 1,997,158	\$ 1,764,352

\* 係由 Cal-Comp Precision (Singapore) 持有

\*\* 係由泰金寶光電(蘇州)持有

(單位：美金仟元)

公司名稱	主要營業項目	設立所在地	個體財務報表					
			投資比例		成本法		權益法	
			2022年 12月31日	2021年 12月31日	2022年 12月31日	2021年 12月31日	2022年 12月31日	2021年 12月31日
			%	%				
New Era AI Robotic Inc.	機器人產品貿易服務	台灣	50.00	-	\$ 10,180	\$ -	\$ 339	\$ -
Pchome (Thailand) Co.,Ltd.	電子貿易服務之提供	泰國	33.75	33.75	2,075	2,075	266	598
Cal-Comp Technology (Philippines),Inc.	電子產品之製造	菲律賓	19.19	19.19	<u>24,348</u>	<u>24,348</u>	<u>54,578</u>	<u>49,434</u>
合計					<u>\$ 36,603</u>	<u>\$ 26,423</u>	<u>\$ 55,183</u>	<u>\$ 50,032</u>

(單位：泰銖仟元)

公司名稱	主要營業項目	設立所在地	個體財務報表					
			投資比例		成本法		權益法	
			2022年 12月31日	2021年 12月31日	2022年 12月31日	2021年 12月31日	2022年 12月31日	2021年 12月31日
			%	%				
New Era AI Robotic Inc.	機器人產品貿易服務	台灣	50.00	-	\$ 351,867	\$ -	\$ 11,730	\$ -
Pchome (Thailand) Co.,Ltd.	電子貿易服務之提供	泰國	33.75	33.75	71,709	69,339	9,186	19,996
Cal-Comp Technology (Philippines),Inc.	電子產品之製造	菲律賓	19.19	19.19	<u>841,528</u>	<u>813,711</u>	<u>1,886,347</u>	<u>1,652,077</u>
合計					<u>\$1,265,104</u>	<u>\$ 883,050</u>	<u>\$1,907,263</u>	<u>\$1,672,073</u>

關聯企業投資成本之變動係來自增資 New Era AI Robotic Inc.及功能性貨幣轉換為表達貨幣之匯率差額。

關聯企業因投資淨值為負數，於財務狀況表揭露為“備抵權益法投資關聯企業”者，詳下表：

(單位：美金仟元)

公司名稱	主要營業項目	設立所在地	合併財務報表					
			投資比例		成本法		權益法	
			2022年 12月31日	2021年 12月31日	2022年 12月31日	2021年 12月31日	2022年 12月31日	2021年 12月31日
			%	%				
三緯國際	3D列印貿易服務	台灣	46.40	46.40	\$ 14,231	\$ 14,231	\$ 16,577	\$ 14,741
三緯國際(蘇州)*	3D列印貿易服務	中國	-	41.78	-	2,566	-	2
麗寶大數據	醫療器材、資料處理及電子資訊供應服務	台灣	-	50.00	-	10,841	-	9,474
New Era AI Robotic Limited	控股公司	開曼群島	-	50.00	-	2,087	-	8,577
合計					<u>\$ 14,231</u>	<u>\$ 29,725</u>	<u>\$ 16,577</u>	<u>\$ 32,794</u>

(單位：泰銖仟元)

公司名稱	主要營業項目	設立所在地	合併財務報表					
			投資比例		成本法		權益法	
			2022年 12月31日	2021年 12月31日	2022年 12月31日	2021年 12月31日	2022年 12月31日	2021年 12月31日
			%	%				
三緯國際	3D列印貿易服務	台灣	46.40	46.40	\$ 491,863	\$ 475,604	\$ 572,940	\$ 492,650
三緯國際(蘇州)*	3D列印貿易服務	中國	-	41.78	-	85,764	-	59
麗寶大數據	醫療器材、資料處理及電子資訊供應服務	台灣	-	50.00	-	362,292	-	316,586
New Era AI Robotic Limited	控股公司	開曼群島	-	50.00	-	69,760	-	286,674
合計					<u>\$ 491,863</u>	<u>\$ 993,420</u>	<u>\$ 572,940</u>	<u>\$1,095,969</u>

\*泰金寶光電(蘇州)持有

(單位：美金仟元)

公司名稱	主要營業項目	設立所在地	個體財務報表					
			投資比例		成本法		權益法	
			2022年 12月31日	2021年 12月31日	2022年 12月31日	2021年 12月31日	2022年 12月31日	2021年 12月31日
			%	%	\$	\$	\$	\$
三緯國際 麗寶大數據	3D列印貿易服務 醫療器材、資料處理及 電子資訊供應服務	台灣	46.40	46.40	\$ 14,231	\$ 14,231	\$ 16,577	\$ 14,741
		台灣	-	50.00	-	10,841	-	9,474
New Era AI Robotic Limited	控股公司	開曼群島	-	50.00	-	2,087	-	8,577
合計					<u>\$ 14,231</u>	<u>\$ 27,159</u>	<u>\$ 16,577</u>	<u>\$ 32,792</u>

(單位：泰銖仟元)

公司名稱	主要營業項目	設立所在地	個體財務報表					
			投資比例		成本法		權益法	
			2022年 12月31日	2021年 12月31日	2022年 12月31日	2021年 12月31日	2022年 12月31日	2021年 12月31日
			%	%	\$	\$	\$	\$
三緯國際 麗寶大數據	3D列印貿易服務 醫療器材、資料處理及 電子資訊供應服務	台灣	46.40	46.40	\$ 491,863	\$ 475,604	\$ 572,940	\$ 492,650
		台灣	-	50.00	-	362,292	-	316,586
New Era AI Robotic Limited	控股公司	開曼群島	-	50.00	-	69,760	-	286,674
合計					<u>\$ 491,863</u>	<u>\$ 907,656</u>	<u>\$ 572,940</u>	<u>\$ 1,095,910</u>

關聯企業投資成本之變動係來自處分麗寶大數據之投資及功能性貨幣轉換為表達貨幣之匯率差額。

本集團認列 Daviscomms、上海創格、上緯國際(蘇州)、PChome (Thailand) Co.,Ltd.、麗寶大數據及 New Era AI Robotic Inc.之投資係依據該公司管理階層提供之財務資訊。因時間限制，該公司之管理階層無法提供經外部查核人員查核之財務資訊。

本公司於西元 2021 年 2 月 26 日經董事會決議核准 New Era AI 集團股權架構調整案，解散位於開曼群島之關聯企業 New Era AI Robotic Limited，目的為精簡集團組織架構並減少成本。股權架構調整完成後，金寶電子與本公司直接持有各 50% New Era AI Robotic Inc.之股份，New Era AI Robotic Inc.前身為 New Era AI Robotic Limited 之子公司，該股權架構調整已於西元 2022 年 1 月 3 日完成。

本公司於西元 2022 年 2 月 25 日經董事會決議核准台灣關聯企業麗寶大數據之組織架構調整案，以提高本集團整體營運效率。本公司與金寶電子於本年度第三季分別對該關聯企業增資新台幣 285 百萬元(美金 9.6 百萬元)，共計新台幣 570 百萬元(美金 19.2 百萬元)。本公司及金寶電子於本年度第四季各以新台幣 285 百萬元(美金 9.6 百萬元)出售麗寶大數據之投資予位於台灣之關聯企業三緯國際，並於西元 2022 年度損益表認列處分投資利益計美金 0.002 百萬元。

本公司於西元 2022 年 5 月 12 日經董事會決議核准清算台灣關聯企業 New Era AI Robotic Inc.，以減少本集團不必要之開支及改善營運效率。本公司與金寶電子於本年度第三季分別對該關聯企業增資新台幣 250 百萬元(美金 8.1 百萬元)，共計新台幣 500 百萬元(美金 16.2 百萬元)。增資完成後，New Era AI Robotic Inc.之清算預計於西元 2023 年第二季完成。

## (二)綜合損益之份額及股利收入

本集團本年度合併及個體財務報表認列投資關聯企業之綜合損益資訊如下：

(單位：美金仟元)

公司名稱	合併財務報表			
	投資關聯企業利益 (損失)		採用權益法認列關聯企業之 其他綜合損益份額	
	2022年	2021年	2022年	2021年
Daviscomms	\$ 23	\$ 481	(\$ 202)	(\$ 22)
上海創格	( 3)	( 9)	-	-
三緯國際 (蘇州)	23	( 2,541)	-	( 27)
三緯國際	( 3,426)	( 10,004)	1,590	( 349)
Pchome (Thailand) Co., Ltd.	( 307)	( 360)	( 25)	( 93)
麗寶大數據	19	( 2,977)	328	( 111)
New Era AI Robotic Limited	-	( 1,924)	-	( 139)
New Era AI Robotic Inc.	( 61)	-	885	-
Cal-Comp Technology (Philippines),Inc.	5,208	6,200	( 64)	( 146)
合計	<u>\$ 1,476</u>	<u>(\$ 11,134)</u>	<u>\$ 2,512</u>	<u>(\$ 887)</u>

(單位：泰銖仟元)

公司名稱	合併財務報表			
	投資關聯企業利益 (損失)		採用權益法認列關聯企業之 其他綜合損益份額	
	2022年	2021年	2022年	2021年
Daviscomms	\$ 729	\$ 15,411	(\$ 6,912)	(\$ 717)
上海創格	( 117)	( 261)	-	-
三緯國際 (蘇州)	( 120,867)	( 325,878)	56,066	( 11,393)
三緯國際	814	( 84,979)	-	( 870)
Pchome (Thailand) Co.,Ltd.	( 10,704)	( 11,528)	( 916)	( 2,924)
麗寶大數據	928	( 90,611)	10,754	( 3,566)
New Era AI Robotic Limited	-	( 61,866)	-	( 4,460)
New Era AI Robotic Inc.	( 1,957)	-	30,961	-
Cal-Comp Technology (Philippines),Inc.	180,557	199,943	( 1,605)	( 4,380)
合計	<u>\$ 49,383</u>	<u>(\$ 359,769)</u>	<u>\$ 88,348</u>	<u>(\$ 28,310)</u>

(單位：美金仟元)

公司名稱	個體財務報表			
	投資關聯企業利益 (損失)		採用權益法認列關聯企業之 其他綜合損益份額	
	2022年	2021年	2022年	2021年
三緯國際	(\$ 3,426)	(\$ 10,004)	\$ 1,590	(\$ 349)
Pchome (Thailand) Co., Ltd.	( 307)	( 360)	( 25)	( 93)
麗寶大數據	19	( 2,977)	328	( 111)
New Era AI Robotic Limited	-	( 1,924)	-	( 139)
New Era AI Robotic Inc.	( 61)	-	885	-
Cal-Comp Technology (Philippines), Inc.	5,208	6,200	( 64)	( 146)
合計	<u>\$ 1,433</u>	<u>(\$ 9,065)</u>	<u>\$ 2,714</u>	<u>(\$ 838)</u>

(單位：泰銖仟元)

公司名稱	個體財務報表			
	投資關聯企業利益 (損失)		採用權益法認列關聯企業之 其他綜合損益份額	
	2022年	2021年	2022年	2021年
三緯國際	(\$ 120,867)	(\$ 325,878)	\$ 56,066	(\$ 11,393)
Pchome (Thailand) Co., Ltd.	( 10,704)	( 11,528)	( 916)	( 2,924)
麗寶大數據	928	( 90,611)	10,754	( 3,566)
New Era AI Robotic Limited	-	( 61,866)	-	( 4,460)
New Era AI Robotic Inc.	( 1,957)	-	30,961	-
Cal-Comp Technology (Philippines), Inc.	180,557	199,943	( 1,605)	( 4,380)
合計	<u>\$ 47,957</u>	<u>(\$ 289,940)</u>	<u>\$ 95,260</u>	<u>(\$ 26,723)</u>

本期及前期無來自關聯企業之股利收入。

## (三)重大關聯企業之財務資訊

財務狀況之彙總資訊如下：

	(單位：美金百萬元)			
	三緯國際		Cal-Comp Technology (Philippines), Inc.	
	2022年 12月31日	2021年 12月31日	2022年 12月31日	2021年 12月31日
流動資產	\$ 12	\$ 15	\$ 428	\$ 418
非流動資產	5	7	145	144
流動負債	( 48)	( 51)	( 263)	( 277)
非流動負債	( 5)	( 3)	( 26)	( 27)
淨資產	( 36)	( 32)	284	258
持股比例 (%)	46.40	46.40	19.19	19.19
關聯企業帳面價值	<u>(\$ 17)</u>	<u>(\$ 15)</u>	<u>\$ 54</u>	<u>\$ 49</u>

	(單位：泰銖百萬元)			
	三緯國際		Cal-Comp Technology (Philippines), Inc.	
	2022年 12月31日	2021年 12月31日	2022年 12月31日	2021年 12月31日
流動資產	\$ 414	\$ 509	\$ 14,798	\$ 13,959
非流動資產	181	220	5,022	4,794
流動負債	( 1,665)	( 1,708)	( 9,099)	( 9,250)
非流動負債	( 164)	( 83)	( 892)	( 894)
淨資產	( 1,234)	( 1,062)	9,829	8,609
持股比例 (%)	46.40	46.40	19.19	19.19
關聯企業帳面價值	<u>(\$ 573)</u>	<u>(\$ 493)</u>	<u>\$ 1,886</u>	<u>\$ 1,652</u>

綜合損益之彙總資訊如下：

	(單位：美金百萬元)			
	三緯國際		Cal-Comp Technology (Philippines), Inc.	
	2022年	2021年	2022年	2021年
收入	\$ 15.3	\$ 24.0	987.1	788.0
淨利(損)	( 7.4)	( 26.8)	27.2	32.3
其他綜合損益	0.1	( 0.3)	( 0.2)	-
綜合損益	( 7.3)	( 27.1)	27.0	32.3

	(單位：泰銖百萬元)			
	三緯國際		Cal-Comp Technology (Philippines), Inc.	
	2022年	2021年	2022年	2021年
收入	\$ 539	\$ 770	\$ 34,748	\$ 25,308
淨利(損)	( 260)	( 860)	955	1,038
其他綜合損益	3	( 8)	( 6)	1
綜合損益	( 257)	( 868)	949	1,039

## 十五、採權益法之投資-子公司

(一)投資子公司之個體財務報表詳下表：

公司名稱	實收資本額		持股比例		成本法		(單位：美金仟元) 權益法	
	2022年 12月31日	2021年 12月31日	2022年 12月31日	2021年 12月31日	2022年 12月31日	2021年 12月31日	2022年 12月31日	2021年 12月31日
			%	%				
泰金寶光電(蘇州)	人民幣547.15 百萬元	人民幣547.15 百萬元	100	100	\$ 59,962	\$ 59,962	\$ 129,933	\$ 151,391
泰金寶電通	-	新台幣69.92 百萬元	-	100	-	7,546	-	10,194
泰金寶科技(蘇州)	人民幣73.05 百萬元	人民幣73.05 百萬元	100	100	10,434	10,434	26,189	25,944
泰金寶電通(蘇州)	-	人民幣239.60 百萬元	-	100	-	34,685	-	4,906
Cal Comp (Malaysia)	馬幣0.04 百萬元	馬幣28.04 百萬元	100	100	2,481	8,699	50	7,007
泰金寶電子(美國)	美金100.00 百萬元	美金100.00 百萬元	100	100	98,736	98,736	71,387	70,756
泰金寶電子(巴西)	巴西幣205.01 百萬元	巴西幣165.02 百萬元	100	1	79,120	698	130,833	640
泰金寶電子(墨西哥)	披索141.18 百萬元	披索141.18 百萬元	100	100	9,557	9,557	18,142	14,769
Cal-Comp Holding (Brasil) S.A.	-	巴西幣258.22 百萬元	-	100	-	78,422	-	102,892
Cal-Comp Automation and Industrial 4.0 Service (Thailand) Co., Ltd.	泰銖100.00 百萬元	泰銖100.00 百萬元	100	100	3,082	3,082	5,406	4,981
泰金寶精密控股股份有限 公司	新台幣565.00 百萬元	新台幣565.00 百萬元	100	100	85,244	85,240	106,115	99,673
換算調整數					-	-	3,176	3,541
合計					<u>\$ 348,616</u>	<u>\$ 397,061</u>	<u>\$ 491,231</u>	<u>\$ 496,694</u>



公司名稱	實收資本額		持股比例		成本法		(單位：泰銖仟元) 權益法	
	2022年 12月31日	2021年 12月31日	2022年 12月31日	2021年 12月31日	2022年 12月31日	2021年 12月31日	2022年 12月31日	2021年 12月31日
			%	%				
泰金寶光電(蘇州)	人民幣547.15 百萬元	人民幣547.15 百萬元	100	100	\$ 2,072,458	\$ 2,003,951	\$ 4,490,796	\$ 5,059,464
泰金寶電通	-	新台幣69.92 百萬元	-	100	-	252,188	-	340,665
泰金寶科技(蘇州)	人民幣73.05 百萬元	人民幣73.05 百萬元	100	100	360,610	348,690	905,117	867,010
泰金寶電通(蘇州)	-	人民幣239.60 百萬元	-	100	-	1,159,157	-	163,940
Cal Comp (Malaysia)	馬幣0.04 百萬元	馬幣28.04 百萬元	100	100	85,761	290,733	1,759	234,163
泰金寶電子(美國)	美金100.00 百萬元	美金100.00 百萬元	100	100	3,412,540	3,299,734	2,467,319	2,364,677
泰金寶電子(巴西)	巴西幣205.01 百萬元	巴西幣165.02 百萬元	100	1	2,734,599	23,337	4,521,894	21,371
泰金寶電子(墨西哥)	披索141.18 百萬元	披索141.18 百萬元	100	100	330,316	319,397	627,078	493,613
Cal-Comp Holding (Brasil) S.A.	-	巴西幣258.22 百萬元	-	100	-	2,620,866	-	3,438,653
Cal-Comp Automation and Industrial 4.0 Service (Thailand) Co., Ltd.	泰銖100.00 百萬元	泰銖100.00 百萬元	100	100	106,510	102,990	186,841	166,458
泰金寶精密控股股份有限 公司	新台幣565.00 百萬元	新台幣565.00 百萬元	100	100	2,946,216	2,848,697	3,667,585	3,331,075
換算調整數					-	-	109,739	118,366
合計					<u>\$ 12,049,010</u>	<u>\$ 13,269,740</u>	<u>\$ 16,978,128</u>	<u>\$ 16,599,455</u>

採權益法之投資-子公司之成本變動主係收取 Cal Comp (Malaysia)之減資退回股款、清算泰金寶電通(蘇州)之投資及功能性貨幣轉換為表達貨幣之匯率差額，除此之外之變動係新增對泰金寶精密控股股份有限公司投資所致。

該子公司因投資淨值為負數，故於財務狀況表揭露為“備抵權益法投資子公司”，詳下表：

公司名稱	實收資本額		持股比例		成本法		(單位：美金仟元) 權益法	
	2022年 12月31日	2021年 12月31日	2022年 12月31日	2021年 12月31日	2022年 12月31日	2021年 12月31日	2022年 12月31日	2021年 12月31日
Logistar*	美金310.05 百萬元	美金40.05 百萬元	13	100	\$ 43,208	\$ 43,208	\$ 24,784	\$ 436,477
Qbit Semiconductor Holding Ltd.	美金1.13 百萬元	美金1.13 百萬元	92	92	12,873	12,873	23,959	6,682
泰金寶電通	新台幣 1,178.98 百萬元	-	100	-				
合計					<u>\$ 277,594</u>	<u>-</u>	<u>154,776</u>	<u>-</u>
					<u>\$ 333,675</u>	<u>\$ 56,081</u>	<u>\$ 203,519</u>	<u>\$ 443,159</u>

公司名稱	實收資本額		持股比例		成本法		(單位：泰銖仟元) 權益法	
	2022年 12月31日	2021年 12月31日	2022年 12月31日	2021年 12月31日	2022年 12月31日	2021年 12月31日	2022年 12月31日	2021年 12月31日
Logistar*	美金310.05 百萬元	美金40.05 百萬元	13	100	\$ 1,493,383	\$ 1,444,018	\$ 856,632	\$ 14,587,041
Qbit Semiconductor Holding Ltd.	美金1.13 百萬元	美金1.13 百萬元	92	92	444,929	430,222	828,045	223,280
泰金寶電通	新台幣 1,178.98 百萬元	-	100	-				
合計					<u>9,594,299</u>	<u>-</u>	<u>5,349,428</u>	<u>-</u>
					<u>\$ 11,532,611</u>	<u>\$ 1,874,240</u>	<u>\$ 7,034,105</u>	<u>\$ 14,810,321</u>

\*因本公司透過泰金寶電通間接持有 Logistar 87%之股權，且具有控制權，本公司已分類為採權益法之投資-子公司。

採權益法之投資-子公司之成本變動主係自增資泰金寶電通及功能性貨幣轉換為表達貨幣之匯率差額。

本公司於西元 2019 年 5 月 14 日經董事會決議核准解散清算投資位於馬來西亞之子公司 Cal-Comp (Malaysia)，主係因客戶計劃將其製造基地遷至泰國。本公司於本年度第三季收取該子公司之減資退回股款金額計美金 6.2 百萬元。該子公司清算正在進行中。

本公司於西元 2020 年 11 月 13 日經董事會決議核准自開曼群島子公司泰金寶精密控股股份有限公司之少數股東以每股新台幣 45.5 元買回 2,781,000 股，金額合計新台幣 126.5 百萬元，其中 1,205,000 股自關係人買回，另 1,576,000 股自非關係人買回，其目的為因應當前世界經濟形勢，而修正資金融資計畫。本公司於西元 2021 年第一季自泰金寶精密控股股份有限公司之少數股東買回庫藏股，共計泰銖 135 百萬元(美金 4.4 百萬元)。

本公司於西元 2021 年 2 月 26 日經董事會決議核准以美金 270 百萬元投資台灣子公司泰金寶電通，以利未來擴展企業之用。該投資已於西元 2022 年 5 月 17 日完成。

本公司於西元 2021 年 8 月 13 日經董事會決議核准下列事項：

- 1.核准中國子公司泰金寶光電(蘇州)及間接中國子公司工信智寶(北京)以人民幣 35 百萬元投資新子公司，目的為在中國市場擴展半導體產品。泰金寶光電(蘇州)和工信智寶(北京)已於本年度第三季支付新子公司芯寶科技(上海)之投資款金額計人民幣 35 百萬元。增資完成後，泰金寶光電(蘇州)及工信智寶(北京)分別直接持有芯寶科技(上海)91%及 9%之股權。
- 2.核准台灣子公司泰金寶電通以美金 270 百萬元投資英屬維京群島子公司 Logistar，目的為調整內部股權架構。泰金寶電通已於本年度第二季支付投資 Logistar 之款項金額計美金 270 百萬元。增資完成後，本公司及泰金寶電通分別直接持有 Logistar 13%及 87%之股權。

本公司於西元 2021 年 11 月 12 日經董事會決議核准巴西集團公司之內部股權架構調整，巴西子公司 Cal-Comp Holding (Brasil) S.A. 整體業務併入巴西子公司泰金寶電子(巴西)，目的為落實企業長期經營發展，並提升本集團整體營運效率。調整完成後，本公司直接持有巴西子公司泰金寶電子(巴西)100%股權。股權調整已於西元 2022 年 4 月 29 日完成。

本公司於西元 2022 年 2 月 25 日經董事會決議核准下列事項：

- 1.核准以美金 18.5 百萬元發行可轉換債券投資巴西子公司泰金寶電子(巴西)，為提升本集團整體營運效率。該投資案尚在進行中。
- 2.核准美國子公司泰金寶電子(美國)以美金 15.7 百萬元發行可轉換債券投資位於美國之間接子公司 Cal-Comp USA (San Diego), Inc., 為提升本集團整體營運效率。該增資案已於西元 2022 年 3 月 31 日完成。

本公司於西元 2022 年 5 月 12 日經董事會決議核准清算中國子公司泰金寶電通(蘇州)及泰金寶科技(蘇州)，以減少本集團不必要之開支及提高營運效率。本公司於本年度第三季收到泰金寶電通(蘇州)之清算退回股款金額計美金 4.7 百萬元。子公司泰金寶電通(蘇州)已於西元 2022 年 7 月 19 日完成清算。泰金寶科技(蘇州)之清算預計於西元 2023 年第一季完成。

## (二)綜合損益之份額及股利收入

本公司於本年度按持股比例認列於個體財務報表之投資子公司綜合損益及股利收入資訊如下：

(單位：美金仟元)

公司名稱	個體財務報表			
	投資子公司利益 (損失)		採用權益法認列 子公司之其他綜合損益份額	
	2022年	2021年	2022年	2021年
Logistar	(\$ 15,819)	(\$ 58,339)	\$ -	(\$ 1)
泰金寶光電 (蘇州)	( 7,097)	15,317	( 14,361)	3,692
泰金寶電通	( 560)	533	( 7,665)	246
泰金寶科技 (蘇州)	2,511	( 526)	( 2,266)	599
泰金寶電通 (蘇州)	43	2,978	( 247)	77
Cal Comp (Malaysia)	2,181	( 374)	( 566)	( 322)
泰金寶電子 (美國)	632	3,060	( 1)	1
泰金寶電子 (巴西)	17,316	97	( 12,774)	( 1)
泰金寶電子 (墨西哥)	2,486	1,873	887	( 309)
Cal-Comp Holding (Brasil) S.A.	3,411	24,448	19,348	( 6,893)
Qbit Semiconductor Holding Ltd.	( 18,165)	( 6,635)	888	( 109)
Cal-Comp (India) Private Limited	-	14	-	-
Cal-Comp Automation and Industrial 4.0 Service (Thailand) Co., Ltd.	253	1,703	172	( 842)
泰金寶精密控股股份有限公司	9,862	1,513	( 3,420)	975
國外營運機構財務報表換算之兌換差額	-	-	302	738
合計	(\$ 2,946)	(\$ 14,338)	(\$ 19,703)	(\$ 2,149)

(單位：泰銖仟元)

公司名稱	個體財務報表			
	投資子公司利益 (損失)		採用權益法認列 子公司之其他綜合損益份額	
	2022年	2021年	2022年	2021年
Logistar	(\$ 537,208)	(\$ 1,859,683)	\$ -	(\$ 44)
泰金寶光電 (蘇州)	( 256,847)	484,441	( 515,975)	122,125
泰金寶電通	( 29,869)	17,915	( 260,936)	6,921
泰金寶科技 (蘇州)	90,106	( 17,356)	( 81,466)	19,748
泰金寶電通 (蘇州)	1,461	98,754	( 8,569)	2,548
Cal Comp (Malaysia)	72,006	( 11,736)	( 19,803)	( 9,857)
泰金寶電子 (美國)	19,057	104,547	( 43)	47
泰金寶電子 (巴西)	620,619	3,018	( 446,669)	( 38)
泰金寶電子 (墨西哥)	86,406	59,364	30,746	( 10,064)
Cal-Comp Holding (Brasil) S.A.	113,092	787,317	641,414	( 227,432)
Qbit Semiconductor Holding Ltd.	( 652,866)	( 212,888)	31,617	( 3,513)
Cal-Comp (India) Private Limited	-	483	-	8
Cal-Comp Automation and Industrial 4.0 Service (Thailand) Co., Ltd.	8,198	55,145	5,575	( 26,769)
泰金寶精密控股股份有限公司	352,963	54,033	( 122,652)	33,608
國外營運機構財務報表換算之兌換差額	-	-	10,627	23,893
合計	(\$ 112,882)	(\$ 436,646)	(\$ 736,134)	(\$ 68,819)

本公司於西元 2022 年度自 Cal-Comp (Malaysia) 共取得泰銖 79 百萬元(美金 2.4 百萬元)之股利收入(西元 2021 年度：泰銖 183 百萬元(美金 6.0 百萬元))。

## (二)具重大非控制權益之子公司

公司名稱	非控制權益持股百分比		非控制權益總額		(單位：美金百萬元) 損益歸屬於非控制權益	
	2022年 12月31日	2021年 12月31日	2022年 12月31日	2021年 12月31日	2022年 12月31日	2021年 12月31日
	%	%				
Cal-Comp Industria de Semicondutores S.A.	41.96	41.96	6	5	1	3

公司名稱	非控制權益持股百分比		非控制權益總額		(單位：泰銖百萬元) 損益歸屬於非控制權益	
	2022年 12月31日	2021年 12月31日	2022年 12月31日	2021年 12月31日	2022年 12月31日	2021年 12月31日
	%	%				
Cal-Comp Industria de Semicondutores S.A.	41.96	41.96	212	162	32	107

## (三)具重大非控制權益之子公司彙總性財務資訊(未銷除公司間交易)財務狀況彙總資訊如下：

	(單位：美金百萬元) Cal-Comp Industria de Semicondutores S.A.		(單位：泰銖百萬元) Cal-Comp Industria de Semicondutores S.A.	
	2022年 12月31日	2021年 12月31日	2022年 12月31日	2021年 12月31日
	流動資產	\$ 19	\$ 24	\$ 649
非流動資產	11	11	387	378
流動負債	5	14	181	483
非流動負債	9	9	315	301

## 綜合損益彙總資訊：

	(單位：美金百萬元) Cal-Comp Industria de Semicondutores S.A.		(單位：泰銖百萬元) Cal-Comp Industria de Semicondutores S.A.	
	2022年度	2021年度	2022年度	2021年度
	收入	\$ 34	\$ 69	\$ 1,196
淨利	3	8	90	251
其他綜合損益	-	-	-	-
綜合損益	3	8	90	251

## 現金流量彙總資訊：

	(單位：美金百萬元) Cal-Comp Industria de Semicondutores S.A.		(單位：泰銖百萬元) Cal-Comp Industria de Semicondutores S.A.	
	2022年度	2021年度	2022年度	2021年度
	營業活動之淨現金(流出)流入	(\$ 0.4)	\$ 8.6	(\$ 14)
投資活動之淨現金流出	( 1.4)	( 0.2)	( 49)	( 6)
融資活動之現金流量	-	-	-	-
貨幣換算調整之增加(減少)	1.8	( 1.2)	62	( 38)
本期現金及約當現金淨增加(減少)	\$ -	\$ 7.2	(\$ 1)	\$ 232

十六、不動產、廠房及設備

西元 2022 年及 2021 年 1 月 1 日至 12 月 31 日不動產、廠房及設備變動表如下：

		合併財務報表							
		土地及土地改良物	房屋及房屋附屬設備	機器設備	模具及耗材	辦公設備	運輸設備	未完工程及待裝設備	合計
成本									
西元 2021 年 1 月 1 日	\$	22,366	288,860	402,414	162,942	85,317	1,794	38,228	\$ 1,001,921
購入		-	2,283	19,038	7,177	12,833	-	75,601	116,932
處分		(391)	(4,142)	(31,070)	(15,223)	(10,020)	(85)	(21)	(60,952)
重分類待出售資產		(1,680)	(4,486)	(83)	-	(62)	-	-	(6,311)
移轉		-	6,381	3,226	6,568	215	-	(16,853)	(463)
重分類		-	-	-	(2,850)	2,850	-	-	-
換算調整數		(64)	69	(2,764)	186	456	27	67	(2,023)
西元 2021 年 12 月 31 日		20,231	288,965	390,761	158,800	91,589	1,736	97,022	1,049,104
購入		2,340	8,730	33,514	14,225	12,085	204	71,816	142,914
處分		-	(1,096)	(6,707)	(11,838)	(5,050)	(222)	(14)	(24,927)
重分類土地		5,840	-	-	-	-	-	-	5,840
重分類待出售資產		-	-	(1,103)	-	-	-	-	(1,103)
移轉		-	19,867	6,756	7,571	10,856	(26)	(53,336)	(8,312)
重分類		-	-	7,035	-	-	-	-	7,035
換算調整數		-	(3,499)	(1,289)	(460)	(2,759)	(54)	(638)	(8,699)
西元 2022 年 12 月 31 日	\$	28,411	312,967	428,967	168,298	106,721	1,638	95,883	\$ 1,142,885
累計折舊									
西元 2021 年 1 月 1 日	\$	-	103,837	247,624	116,999	61,290	1,070	-	530,820
折舊費用		-	14,027	31,371	17,623	8,946	113	-	72,080
處分		-	(1,236)	(28,891)	(10,301)	(9,077)	(58)	-	(49,563)
重分類待出售資產		-	(2,316)	(72)	-	(55)	-	-	(2,443)
重分類		-	-	(170)	(732)	732	170	-	-
換算調整數		-	(295)	(1,155)	138	323	8	-	(981)
西元 2021 年 12 月 31 日		-	114,017	248,707	123,727	62,159	1,303	-	549,913
折舊費用		-	15,644	32,513	16,137	12,024	72	-	76,390
處分		-	(936)	(6,651)	(7,757)	(4,504)	(191)	-	(20,039)
重分類待出售資產		-	-	(992)	-	-	-	-	(992)
重分類		-	(227)	19	-	273	(34)	-	31
換算調整數		-	(886)	(384)	(406)	(1,686)	(46)	-	(3,408)
西元 2022 年 12 月 31 日	\$	-	127,612	273,212	131,701	68,266	1,104	-	\$ 601,895
累計減損									
西元 2021 年 1 月 1 日	\$	-	719	666	-	-	-	-	\$ 1,385
西元 2021 年 12 月 31 日	\$	-	719	666	-	-	-	-	\$ 1,385
西元 2022 年 12 月 31 日	\$	-	719	666	-	-	-	-	\$ 1,385
淨帳面價值									
西元 2021 年 12 月 31 日	\$	20,231	174,229	141,388	35,073	29,430	433	97,022	\$ 497,806
西元 2022 年 12 月 31 日	\$	28,411	184,636	155,089	36,597	38,455	534	95,883	\$ 539,605
折舊費用									
西元 2021 年度 (美金 63 百萬元包括於製造成本，剩餘部分則包含於銷售費用)									\$ 72,080
西元 2022 年度 (美金 67 百萬元包括於製造成本，剩餘部分則包含於銷售費用)									\$ 76,390

(單位：泰銖仟元)

## 合併財務報表

	土地及土地改良物	房屋及房屋附屬設備	機器設備	模具及耗材	辦公設備	運輸設備	未完工程及待裝設備	合計
成本								
西元 2021年 1月1日	\$ 671,810	\$ 8,676,514	\$ 12,087,354	\$ 4,894,305	\$ 2,562,675	\$ 53,887	\$ 1,148,288	\$ 30,094,833
購入	-	73,367	623,430	231,168	416,367	-	2,458,520	3,802,852
處分	(12,933)	(136,847)	(988,479)	(479,285)	(315,953)	(2,613)	(646)	(1,936,756)
重分類待出售資產	(53,857)	(143,782)	(2,661)	-	(1,982)	-	-	(202,282)
移轉	-	202,131	105,457	210,048	6,569	-	(540,086)	(15,881)
重分類	-	-	-	(86,817)	86,817	-	-	-
換算調整數	71,042	985,797	1,051,509	537,687	306,323	6,770	176,477	3,135,605
西元 2021年 12月31日	676,062	9,657,180	12,876,610	5,307,106	3,060,816	58,044	3,242,553	34,878,371
購入	79,347	303,947	1,181,225	490,151	421,039	7,343	2,515,618	4,998,670
處分	-	(37,645)	(232,847)	(414,798)	(175,320)	(7,415)	(473)	(868,498)
重分類土地	193,613	-	-	-	-	-	-	193,613
重分類待出售資產	-	-	(38,109)	-	-	-	-	(38,109)
移轉	-	658,689	218,584	266,734	360,168	(877)	(1,802,565)	(299,267)
重分類	-	-	247,657	-	-	-	(620,373)	(372,716)
換算調整數	32,854	234,738	384,230	167,630	21,753	(455)	(20,754)	819,996
西元 2021年 12月31日	981,876	10,816,909	14,637,350	5,816,823	3,688,456	56,640	3,314,006	39,312,060
累計折舊								
西元 2021年 1月1日	\$ -	\$ 3,118,991	\$ 7,437,907	\$ 3,514,311	\$ 1,840,973	\$ 32,140	\$ -	\$ 15,944,322
折舊費用	-	450,623	1,006,549	565,623	287,972	3,617	-	2,314,384
處分	(-)	(40,670)	(919,694)	(321,908)	(285,003)	(1,724)	(-)	(1,568,999)
重分類待出售資產	(-)	(74,220)	(2,320)	(-)	(1,755)	(-)	(-)	(78,295)
重分類	(-)	-	(5,356)	(24,193)	24,193	5,356	(-)	-
換算調整數	-	355,762	612,051	401,120	210,961	4,147	-	1,584,041
西元 2021年 12月31日	-	3,810,486	8,129,137	4,134,953	2,077,341	43,536	-	18,195,453
折舊費用	-	551,257	1,144,980	567,042	423,620	2,518	-	2,689,417
處分	(-)	(31,778)	(230,570)	(269,724)	(156,211)	(6,343)	(-)	(694,626)
重分類待出售資產	(-)	(-)	(34,299)	(-)	(-)	(-)	(-)	(34,299)
重分類	(-)	(7,845)	(763)	(-)	9,052	(1,114)	(-)	(670)
換算調整數	-	88,491	245,589	119,606	5,606	(424)	-	458,868
西元 2021年 12月31日	-	4,410,611	9,254,074	4,551,877	2,359,408	38,173	-	20,614,143
累計減值								
西元 2021年 1月1日	\$ -	\$ 21,597	\$ 20,004	\$ -	\$ 1	\$ -	\$ -	\$ 41,602
換算調整數	-	2,434	2,267	-	1	-	-	4,702
西元 2021年 12月31日	-	24,031	22,271	-	2	-	-	46,304
換算調整數	-	821	761	-	-	-	-	1,582
西元 2021年 12月31日	-	24,852	23,032	-	2	-	-	47,886
淨賬面價值								
西元 2021年 12月31日	\$ 676,062	\$ 5,822,663	\$ 4,725,202	\$ 1,172,153	\$ 983,473	\$ 14,508	\$ 3,242,553	\$ 16,636,614
西元 2022年 12月31日	\$ 981,876	\$ 6,381,446	\$ 5,360,244	\$ 1,264,946	\$ 1,329,046	\$ 18,467	\$ 3,314,006	\$ 18,650,031
折舊費用								
西元 2021年度 (泰銖 2,014百萬元包括於製造成本，剩餘部分則包含於銷售費用)								\$ 2,314,384
西元 2022年度 (泰銖 2,373百萬元包括於製造成本，剩餘部分則包含於銷售費用)								\$ 2,689,417

本集團一家子公司於西元 2022 年度取得當地政府補助款總計泰銖 7.6 百萬元(美金 0.2 百萬元)(西元 2021 年：兩家子公司取得當地政府補助款總計泰銖 1,000 百萬元(美金 30 百萬元))，且補助款視為相關資產帳面價值之減項。

	個體財務報表							(單位：美金仟元)
	土地及土地改良物	房屋及房屋附屬設備	機器設備	模具及耗材	辦公設備	運輸設備	未完工程及待裝設備	
成本								
西元 2022 年 1 月 1 日	\$ 19,210	\$ 189,168	\$ 175,319	\$ 151,107	\$ 30,058	\$ 687	\$ 27,746	\$ 593,295
購入	-	1,242	8,727	6,164	3,133	-	70,451	89,717
處分	-	(401)	(13,735)	(11,939)	(180)	-	-	(26,255)
移轉	-	-	-	6,484	-	-	(7,721)	(1,237)
西元 2022 年 12 月 31 日	19,210	190,009	170,311	151,816	33,011	687	90,476	655,520
購入	2,340	7,548	11,435	13,010	4,804	204	71,507	110,848
處分	-	(142)	(4,624)	(10,258)	(1,462)	-	-	(16,486)
重分類存出保證金至土地	5,840	-	4,898	7,571	10,177	-	(51,008)	5,840
移轉	-	20,727	-	-	-	-	(24,241)	(7,635)
重分類	-	-	182,020	162,139	46,530	891	86,734	24,241
西元 2022 年 12 月 31 日	\$ 27,390	\$ 218,142	\$ 182,020	\$ 162,139	\$ 46,530	\$ 891	\$ 86,734	\$ 723,846
累計折舊								
西元 2022 年 1 月 1 日	\$ -	\$ 71,562	\$ 112,210	\$ 107,658	\$ 20,468	\$ 392	\$ -	\$ 312,290
折舊費用	-	9,311	12,921	16,844	2,579	36	-	41,691
處分	-	(349)	(12,091)	(7,089)	(77)	-	-	(19,606)
西元 2022 年 12 月 31 日	-	80,524	113,040	117,413	22,970	428	-	334,375
折舊費用	-	11,031	13,016	15,095	3,769	28	-	42,939
處分	-	(124)	(4,452)	(6,255)	(1,197)	-	-	(12,028)
西元 2022 年 12 月 31 日	\$ -	\$ 91,431	\$ 121,604	\$ 126,253	\$ 25,542	\$ 456	\$ -	\$ 365,286
累計減損								
西元 2022 年 1 月 1 日	\$ -	\$ 719	\$ 304	\$ -	\$ -	\$ -	\$ -	\$ 1,023
西元 2022 年 12 月 31 日	\$ -	\$ 719	\$ 304	\$ -	\$ -	\$ -	\$ -	\$ 1,023
西元 2022 年 12 月 31 日	\$ -	\$ 719	\$ 304	\$ -	\$ -	\$ -	\$ -	\$ 1,023
淨帳面價值								
西元 2022 年 12 月 31 日	\$ 19,210	\$ 108,766	\$ 56,967	\$ 34,403	\$ 10,041	\$ 259	\$ 90,476	\$ 320,122
西元 2022 年 12 月 31 日	\$ 27,390	\$ 125,992	\$ 60,112	\$ 35,886	\$ 20,988	\$ 435	\$ 86,734	\$ 357,537
折舊費用								
西元 2022 年度(美金 38 百萬元包括於製造成本，剩餘部分則包含於銷管費用)								
西元 2022 年度(美金 40 百萬元包括於製造成本，剩餘部分則包含於銷管費用)								
								\$ 41,691
								\$ 42,939



(單位：泰銖千元)

個體財務報表

	土地及土地 改良物	房屋及房屋 附屬設備	機器設備	模具及耗材	辦公設備	運輸設備	未完工程及 待裝設備	合計
成本								
西元2021年1月1日	\$ 577,018	\$ 5,682,056	\$ 5,266,053	\$ 4,538,855	\$ 902,877	\$ 20,628	\$ 833,402	\$ 17,820,889
購入	-	40,437	285,307	200,119	99,885	-	2,300,080	2,925,828
處分	-	(13,275)	(430,052)	(380,874)	(5,692)	-	-	(829,893)
移轉	-	-	-	209,137	-	-	(250,318)	(41,181)
換算調整數	64,985	640,837	570,454	506,457	106,175	2,324	140,519	2,031,751
西元2021年12月31日	642,003	6,350,055	5,691,762	5,073,694	1,103,245	22,952	3,023,683	21,907,394
購入	79,347	263,129	404,943	447,746	165,466	7,343	2,504,558	3,872,532
處分	-	(4,963)	(163,310)	(362,326)	(51,551)	-	-	(829,893)
重分類存出保證金至土地	193,613	-	-	-	-	-	-	193,613
移轉	-	688,574	162,372	266,696	337,372	-	-	2,622,350
重分類	-	-	-	-	-	-	(1,717,364)	(806,020)
換算調整數	31,688	242,682	195,304	178,170	53,700	495	(7,150)	694,889
西元2022年12月31日	946,651	7,539,477	6,291,071	5,603,980	1,608,232	30,790	2,997,707	25,017,908
累計折舊								
西元2021年1月1日	\$ -	\$ 2,149,498	\$ 3,370,467	\$ 3,233,767	\$ 614,820	\$ 11,757	\$ -	\$ 9,380,309
折舊費用	-	299,029	413,955	540,405	82,893	1,165	-	1,337,447
處分	-	(11,526)	(379,691)	(225,892)	(2,458)	-	-	(619,567)
換算調整數	-	254,092	373,008	375,673	72,423	1,373	-	1,076,569
西元2021年12月31日	-	2,691,093	3,777,739	3,923,953	767,678	14,295	-	11,174,758
折舊費用	-	389,142	458,467	530,021	133,130	984	-	1,511,744
處分	-	(4,324)	(157,225)	(219,875)	(42,376)	-	-	(423,800)
換算調整數	-	84,168	123,921	129,510	24,417	476	-	362,492
西元2022年12月31日	-	3,160,079	4,202,902	4,363,609	882,849	15,755	-	12,625,194
累計減損								
西元2021年1月1日	\$ -	\$ 21,598	\$ 9,139	\$ -	\$ 1	\$ -	\$ -	\$ 30,738
換算調整數	-	2,433	1,029	-	1	-	-	3,463
西元2021年12月31日	-	24,031	10,168	-	2	-	-	34,201
換算調整數	-	821	347	-	2	-	-	1,170
西元2022年12月31日	-	24,852	10,515	-	4	-	-	35,371
淨賬面價值								
西元2021年12月31日	\$ 642,003	\$ 3,634,931	\$ 1,903,855	\$ 1,149,741	\$ 335,565	\$ 8,657	\$ 3,023,683	\$ 10,698,435
西元2022年12月31日	946,651	4,354,546	2,077,654	1,240,371	725,379	15,035	2,997,707	12,357,343
折舊費用								
西元2021年度(泰銖1,223百萬元包括於製造成本，剩餘部分則包含於銷售費用)								\$ 1,337,447
西元2022年度(泰銖1,416百萬元包括於製造成本，剩餘部分則包含於銷售費用)								\$ 1,511,749

截至西元2022年12月31日止，本集團已提足折舊而仍在使用之特定項目設備，其扣除累計折舊前之總帳面價值為泰銖7,357百萬元(美金213百萬元)(西元2021年：泰銖5,602百萬元(美金168百萬元))(個體財務報表：泰銖5,269百萬元(美金152百萬元)(西元2021年：泰銖4,061百萬元(美金122百萬元)))。

## 十七、租賃

本集團簽訂租賃合約，租賃之標的資產包括營運使用之不動產、廠房及設備。租賃合約期間通常介於 2 至 49 年。

## (一)使用權資產

西元 2022 年及 2021 年 1 月 1 日至 12 月 31 日使用權資產變動表如下：

(單位：美金仟元)

	合併財務報表				
	房屋及				合計
	土地	房屋附屬設備	辦公設備	機器設備	
西元 2021 年 1 月 1 日	\$ 1,289	\$ 18,671	\$ 59	\$ -	\$ 20,019
本期新增	-	5,147	-	-	5,147
本期折舊	( 41)	( 5,571)	( 30)	-	( 5,642)
換算調整數	30	( 507)	-	-	( 477)
西元 2021 年 12 月 31 日	1,278	17,740	29	-	19,047
本期新增	-	5,721	-	899	6,620
租賃修改	-	( 1,111)	-	-	( 1,111)
本期折舊	( 40)	( 5,580)	( 25)	( 98)	( 5,743)
重分類待出售資產	-	-	-	( 781)	( 781)
換算調整數	( 107)	234	-	( 20)	107
西元 2022 年 12 月 31 日	\$ 1,131	\$ 17,004	\$ 4	\$ -	\$ 18,139

(單位：泰銖仟元)

	合併財務報表				
	房屋及				合計
	土地	房屋附屬設備	辦公設備	機器設備	
西元 2021 年 1 月 1 日	\$ 38,707	\$ 560,853	\$ 1,764	\$ -	\$ 601,324
本期新增	-	164,659	-	-	164,659
本期折舊	( 1,330)	( 178,943)	( 975)	-	( 181,248)
換算調整數	5,298	46,352	157	-	51,807
西元 2021 年 12 月 31 日	42,675	592,921	946	-	636,542
本期新增	-	196,087	-	34,098	230,185
租賃修改	-	( 41,190)	-	-	( 41,190)
本期折舊	( 1,396)	( 196,275)	( 875)	( 3,592)	( 202,138)
重分類待出售資產	-	-	-	( 26,100)	( 26,100)
換算調整數	( 2,202)	36,178	48	( 4,406)	29,618
西元 2022 年 12 月 31 日	\$ 39,077	\$ 587,721	\$ 119	\$ -	\$ 626,917

(單位：美金仟元)

## 個體財務報表

	房屋及		
	房屋附屬設備	辦公設備	合計
西元 2021 年 1 月 1 日	\$ 86	\$ 59	\$ 145
本期折舊	( 61)	( 30)	( 91)
西元 2021 年 12 月 31 日	25	29	54
本期折舊	( 25)	( 26)	( 51)
西元 2022 年 12 月 31 日	\$ -	\$ 3	\$ 3

(單位：泰銖仟元)

## 個體財務報表

	房屋及		
	房屋附屬設備	辦公設備	合計
西元 2021 年 1 月 1 日	\$ 2,588	\$ 1,764	\$ 4,352
本期折舊	( 1,954)	( 974)	( 2,928)
換算調整數	214	156	370
西元 2021 年 12 月 31 日	848	946	1,794
本期折舊	( 855)	( 870)	( 1,725)
換算調整數	7	44	51
西元 2022 年 12 月 31 日	\$ -	\$ 120	\$ 120

## (二)租賃負債

	(單位：美金仟元)		(單位：泰銖仟元)	
	合併財務報表		合併財務報表	
	2022 年	2021 年	2022 年	2021 年
租賃給付	\$ 18,658	\$ 19,052	\$ 644,865	\$ 636,754
減：遞延利息費用	( 1,062)	( 806)	( 36,701)	( 26,951)
小計	17,596	18,246	608,164	609,803
減：一年內到期之租賃負債	( 4,968)	( 5,258)	( 171,716)	( 175,733)
租賃負債 - 扣除一年內到期部分	\$ 12,628	\$ 12,988	\$ 436,448	\$ 434,070
	(單位：美金仟元)		(單位：泰銖仟元)	
	個體財務報表		個體財務報表	
	2022 年	2021 年	2022 年	2021 年
租賃給付	\$ 4	\$ 55	\$ 124	\$ 1,818
減：遞延利息費用	-	( 1)	( 1)	( 16)
小計	4	54	123	1,802
減：一年內到期之租賃負債	( 4)	( 47)	( 123)	( 1,585)
租賃負債 - 扣除一年內到期部分	\$ -	\$ 7	\$ -	\$ 217

西元 2022 年及 2021 年 12 月 31 日租賃負債變動表彙總如下：

	( 單位 : 美金仟元 )		( 單位 : 泰銖仟元 )	
	合併財務報表		合併財務報表	
	2022 年	2021 年	2022 年	2021 年
1月 1日	\$ 18,246	\$ 19,320	\$ 609,803	\$ 580,320
本期新增	6,620	5,147	230,185	164,659
重分類待出售資產	( 597)	-	( 21,495)	-
租賃修改	( 1,184)	-	( 43,869)	-
利息費用	242	469	8,508	15,085
本期償還數	( 5,943)	( 6,095)	( 209,693)	( 195,809)
換算調整數	212	( 595)	34,725	45,548
12月 31日	\$ 17,596	\$ 18,246	\$ 608,164	\$ 609,803

	( 單位 : 美金仟元 )		( 單位 : 泰銖仟元 )	
	個體財務報表		個體財務報表	
	2022 年	2021 年	2022 年	2021 年
1月 1日	\$ 54	\$ 149	\$ 1,802	\$ 4,492
利息費用	1	2	15	70
本期償還數	( 47)	( 91)	( 1,617)	( 2,906)
換算調整數	( 4)	( 6)	( 77)	146
12月 31日	\$ 4	\$ 54	\$ 123	\$ 1,802

租賃給付之到期日分析已於流動性風險揭露，說明請詳附註三十七。

(三)與租賃合約有關之損益項目資訊

	( 單位 : 美金仟元 )		( 單位 : 泰銖仟元 )	
	合併財務報表		合併財務報表	
	2022 年	2021 年	2022 年	2021 年
使用權資產之折舊費用	\$ 5,743	\$ 5,642	\$ 202,138	\$ 181,248
租賃負債之利息費用	242	469	8,508	15,085
屬短期租賃合約之費用	1,917	1,822	67,452	58,606
屬低價值資產租賃之費用	136	89	4,858	2,898
變動租賃給付之費用	124	217	4,358	6,968

	( 單位 : 美金仟元 )		( 單位 : 泰銖仟元 )	
	個體財務報表		個體財務報表	
	2022 年	2021 年	2022 年	2021 年
使用權資產之折舊費用	\$ 51	\$ 91	\$ 1,730	\$ 2,928
租賃負債之利息費用	1	2	15	70
屬短期租賃合約之費用	3	4	120	120

本集團簽訂停車場及影印機之租賃合約，其中包含依據停車場及紙張使用數量而定之變動支付數。合約租賃期限介 1 至 5 年。

## (四)其他

本集團於西元 2022 年 1 月 1 日至 12 月 31 日因租賃產生之現金流出金額計泰銖 286 百萬元(美金 8.1 百萬元)(個體財務報表：泰銖 2 百萬元(美金 0.1 百萬元))(西元 2021 年：泰銖 264 百萬元(美金 8.2 百萬元)(個體財務報表：泰銖 3 百萬元(美金 0.1 百萬元)))。其中包括與短期租賃有關之現金流出、低價值資產租賃及非取決於某項指數或比率之變動租賃給付。尚未開始之租賃未來現金流出資訊請詳附註三十五(二)。

## 十八、無形資產

截至西元 2022 年及 2021 年 1 月 1 日至 12 月 31 日無形資產變動表如下：

	合併財務報表				合計
	顧客名單	電腦軟體	特許權	發展成本	
(單位：美金仟元)					
<b>成本</b>					
西元2021年1月1日	\$ 3,460	\$ 129	\$ 17,273	\$ 2,479	\$ 23,341
購入	-	64	3,416	-	3,480
移轉	-	-	2,479	(2,479)	-
換算調整數	-	4	623	-	627
西元2021年12月31日	3,460	197	23,791	-	27,448
購入	-	21	2,960	-	2,981
處分	(3,460)	(130)	(5,250)	-	(8,840)
重分類待出售資產	-	(70)	(19,122)	-	(19,192)
換算調整數	-	(18)	(2,379)	-	(2,397)
西元2022年12月31日	\$ -	\$ -	\$ -	\$ -	\$ -
<b>累計攤銷</b>					
西元2021年1月1日	\$ 3,460	\$ 86	\$ 677	\$ -	\$ 4,223
本期攤銷	-	64	799	-	863
換算調整數	-	3	31	-	34
西元2021年12月31日	3,460	153	1,507	-	5,120
本期攤銷	-	38	1,297	-	1,335
處分	(3,460)	(130)	(619)	-	(4,209)
重分類待出售資產	-	(58)	(2,033)	-	(2,091)
換算調整數	-	(3)	(152)	-	(155)
西元2022年12月31日	\$ -	\$ -	\$ -	\$ -	\$ -
<b>減損損失</b>					
西元2021年1月1日	\$ -	\$ -	\$ -	\$ -	\$ -
西元2021年12月31日	-	-	-	-	-
本期增加	-	-	13,923	-	13,923
沖銷數	-	-	(4,631)	-	(4,631)
重分類待出售資產	-	-	(9,211)	-	(9,211)
換算調整數	-	-	(81)	-	(81)
西元2022年12月31日	\$ -	\$ -	\$ -	\$ -	\$ -
<b>淨帳面價值</b>					
西元2021年12月31日	\$ -	\$ 44	\$ 22,284	\$ -	\$ 22,328
西元2022年12月31日	\$ -	\$ -	\$ -	\$ -	\$ -

(單位：泰銖仟元)

	合併財務報表				
	顧客名單	電腦軟體	特許權	發展成本	合計
<b>成本</b>					
西元2021年1月1日	\$ 103,929	\$ 3,872	\$ 518,839	\$ 74,479	\$ 701,119
購入	-	2,105	110,875	-	112,980
移轉	-	-	75,524	(75,524)	-
換算調整數	11,704	612	89,887	1,045	103,248
西元2021年12月31日	115,633	6,589	795,125	-	917,347
購入	-	770	106,618	-	107,388
處分	(114,705)	(4,663)	(189,612)	-	(308,980)
重分類待出售資產	-	(2,515)	(688,146)	-	(690,661)
換算調整數	(928)	(181)	(23,985)	-	(25,094)
西元2022年12月31日	\$ -	\$ -	\$ -	\$ -	\$ -
<b>累計攤銷</b>					
西元2021年1月1日	\$ 103,929	\$ 2,572	\$ 20,364	\$ -	\$ 126,865
本期攤銷	-	2,071	25,450	-	27,521
換算調整數	11,704	485	4,564	-	16,753
西元2021年12月31日	115,633	5,128	50,378	-	171,139
本期攤銷	-	1,347	46,510	-	47,857
處分	(114,705)	(4,663)	(22,946)	-	(142,314)
重分類待出售資產	-	(2,075)	(73,157)	-	(75,232)
換算調整數	(928)	263	(785)	-	(1,450)
西元2022年12月31日	\$ -	\$ -	\$ -	\$ -	\$ -
<b>減損損失</b>					
西元2021年1月1日	\$ -	\$ -	\$ -	\$ -	\$ -
西元2021年12月31日	-	-	-	-	-
本期增加	-	-	501,052	-	501,052
沖銷數	-	-	(166,665)	-	(166,665)
重分類待出售資產	-	-	(331,470)	-	(331,470)
換算調整數	-	-	(2,917)	-	(2,917)
西元2022年12月31日	\$ -	\$ -	\$ -	\$ -	\$ -
<b>淨帳面價值</b>					
西元2021年12月31日	\$ -	\$ 1,461	\$ 744,747	\$ -	\$ 746,208
西元2022年12月31日	\$ -	\$ -	\$ -	\$ -	\$ -

## 十九、短期借款

本集團之短期借款包含向當地銀行及海外金融機構之泰銖貨幣及外幣對價借款。短期借款主要係三個月內到期償還之借款，年利率為 0.80%-6.50%(西元 2021 年：年利率為 0.58%-4.15%)。

## 二十、應付帳款及其他應付款

	(單位：美金仟元)		(單位：泰銖仟元)	
	合併財務報表		合併財務報表	
	2022年	2021年	2022年	2021年
應付帳款 - 關係人	\$ 150,310	\$ 74,182	\$ 5,195,056	\$ 2,479,150
應付帳款 - 非關係人	611,483	710,797	21,134,326	23,754,758
預收款 - 關係人	8,246	21,378	285,010	714,460
應付利息	4,873	1,454	168,435	48,598
應付費用	102,045	62,317	3,526,918	2,082,616
其他應付款	134,631	76,100	4,653,154	2,543,275
合計	\$ 1,011,588	\$ 946,228	\$ 34,962,899	\$ 31,622,857

	(單位：美金仟元)		(單位：泰銖仟元)	
	個體財務報表		個體財務報表	
	2022年	2021年	2022年	2021年
應付帳款 - 關係人	\$ 158,976	\$ 82,370	\$ 5,494,580	\$ 2,752,786
應付帳款 - 非關係人	350,388	383,742	12,110,261	12,824,630
預收款 - 關係人	9,215	8,598	318,477	287,351
應付利息	4,035	658	139,474	21,976
應付費用	13,459	11,886	465,190	397,235
其他應付款	77,125	49,748	2,665,629	1,662,591
合計	<u>\$ 613,198</u>	<u>\$ 537,002</u>	<u>\$ 21,193,611</u>	<u>\$ 17,946,569</u>

上述其他應付款係應付暫付款，款項因貨物出售之價格、特別約定及條件而有所調整。

## 二十一、其他流動負債

截至西元 2022 年及 2021 年 12 月 31 日止餘額如下：

	(單位：美金仟元)		(單位：泰銖仟元)	
	合併財務報表		合併財務報表	
	2022年	2021年	2022年	2021年
	12月31日	12月31日	12月31日	12月31日
預收貨款 - 模具	\$ 13,614	\$ 8,589	\$ 470,547	\$ 287,029
預收貨款 - 商品	2,584	3,339	89,307	111,601
待結清款項	1,594	1,601	55,073	53,509
應付增值稅	288	289	9,957	9,646
存入保證金 - 出售資產	-	267	-	8,928
其他	28,059	15,513	969,795	518,465
合計	<u>\$ 46,139</u>	<u>\$ 29,598</u>	<u>\$ 1,594,679</u>	<u>\$ 989,178</u>

	(單位：美金仟元)		(單位：泰銖仟元)	
	個體財務報表		個體財務報表	
	2022年	2021年	2022年	2021年
	12月31日	12月31日	12月31日	12月31日
預收貨款 - 模具	\$ 2,653	\$ -	\$ 91,670	\$ -
待結清款項	696	1,315	24,065	43,942
其他	1,104	1,102	38,156	36,841
合計	<u>\$ 4,453</u>	<u>\$ 2,417</u>	<u>\$ 153,891</u>	<u>\$ 80,783</u>

## 二十二、長期借款

	(單位：美金仟元)		(單位：泰銖仟元)	
	合併財務報表		合併財務報表	
	2022年	2021年	2022年	2021年
	12月31日	12月31日	12月31日	12月31日
長期借款	\$ 420,000	\$ 200,000	\$ 14,516,208	\$ 6,683,980
減：遞延所得稅	( 650)	( 820)	( 22,470)	( 27,395)
長期借款 - 淨額	419,350	199,180	14,493,738	6,656,585
減：一年內到期之長期借款	-	-	-	-
長期借款 - 扣除一年內到期部分	<u>\$ 419,350</u>	<u>\$ 199,180</u>	<u>\$ 14,493,738</u>	<u>\$ 6,656,585</u>



西元 2022 年及 2021 年 1 月 1 日至 12 月 31 日長期借款變動如下：

	(單位：美金仟元)		(單位：泰銖仟元)	
	合併財務報表		合併財務報表	
	2022年 12月31日	2021年 12月31日	2022年 12月31日	2021年 12月31日
期初餘額	\$ 200,000	\$ 172,800	\$ 6,683,980	\$ 5,190,410
加：本期舉借數	220,000	200,000	7,293,396	6,686,007
減：本期償還數	-	( 172,800)	-	( 5,693,494)
換算調整數	-	-	538,832	501,057
期末餘額	<u>\$ 420,000</u>	<u>\$ 200,000</u>	<u>\$ 14,516,208</u>	<u>\$ 6,683,980</u>

	(單位：美金仟元)		(單位：泰銖仟元)	
	個體財務報表		個體財務報表	
	2022年 12月31日	2021年 12月31日	2022年 12月31日	2021年 12月31日
期初餘額	\$ 200,000	\$ -	\$ 6,683,980	\$ -
加：本期舉借數	220,000	200,000	7,293,396	6,686,007
換算調整數	-	-	538,832	( 2,027)
期末餘額	<u>\$ 420,000</u>	<u>\$ 200,000</u>	<u>\$ 14,516,208</u>	<u>\$ 6,683,980</u>

本公司於西元 2021 年度與金融機構簽署 3 年期聯貸融資合約，借款金額為美金 420 百萬元，到期後可再延長 2 年。借款之目的為償還既有借款與增加營運資金。該借款融資依合約提及之借款利率計息。

上述融資合約含特定條款，包括要求本公司須維持特定流動比率、財務負債比率及有形資產淨值。倘若本公司未能遵守任何特定條款，本公司將在該會計年度結束後不超過 12 個月內完成財務狀況的調整和改善。

截至西元 2022 年 12 月 31 日止，本集團之長期授信額度皆已使用(西元 2021 年尚未使用額度：泰銖 7,352 百萬元(美金 220 百萬元))。

## 二十三、長期員工福利準備

長期員工福利準備係員工退休後需支付之退休金，相關資訊如下：

	(單位：美金仟元)		(單位：泰銖仟元)	
	合併財務報表		合併財務報表	
	2022年	2021年	2022年	2021年
期初確定給付義務	\$ 22,007	\$ 21,582	\$ 735,478	\$ 648,255
期初計劃資產公允價值	( 12,075)	( 11,116)	( 403,556)	( 333,896)
期初長期職工福利準備	9,932	10,466	331,922	314,359
認列損益：				
當期服務成本	1,943	1,871	68,222	59,449
利息成本	350	258	12,373	8,266
認列其他綜合損益：				
人口統計假設變動影響數	( 53)	74	( 1,905)	2,486
財務假設變動影響數	( 1,807)	( 1,862)	( 65,042)	( 62,284)
經驗調整	305	46	10,970	1,550
本年度退休金支付數	( 275)	( 78)	( 9,888)	( 2,618)
轉換調整數	( 1,018)	116	( 8,769)	80,374
期末確定給付義務	9,377	10,891	337,883	401,582
退休基金資產公允價值增加數	40	( 959)	( 12,397)	( 69,660)
期末長期職工福利準備	\$ 9,417	\$ 9,932	\$ 325,486	\$ 331,922

	(單位：美金仟元)		(單位：泰銖仟元)	
	個體財務報表		個體財務報表	
	2022年	2021年	2022年	2021年
期初長期職工福利準備	\$ 10,469	\$ 10,474	\$ 349,858	\$ 314,603
認列損益：				
當期服務成本	1,370	1,301	48,130	41,116
利息成本	251	186	8,838	5,951
認列其他綜合損益：				
人口統計假設變動影響數	-	-	-	6
財務假設變動影響數	( 1,223)	( 1,493)	( 44,006)	( 49,906)
經驗調整	174	5	6,260	166
本年度退休金支付數	-	( 4)	-	( 132)
轉換調整數	-	-	12,516	38,054
期末長期職工福利準備	\$ 11,041	\$ 10,469	\$ 381,596	\$ 349,858

退休金資產公允價值變動表如下：

	(單位：美金仟元)		(單位：泰銖仟元)	
	合併財務報表		合併財務報表	
	2022年	2021年	2022年	2021年
期初計劃資產公允價值	\$ 12,075	\$ 11,116	\$ 403,556	\$ 333,896
預期報酬	85	40	3,082	1,298
提撥數	528	502	18,559	16,245
本年度支付數	( 272)	( 72)	( 9,786)	( 2,408)
精算利益	841	162	30,256	5,400
轉換調整數	( 1,222)	327	( 29,714)	49,125
期末計劃資產公允價值	\$ 12,035	\$ 12,075	\$ 415,953	\$ 403,556

上述退休基金資產屬於海外子公司部分係存放於海外金融機構。

本集團預計於下一年度支付長期員工福利準備，金額計泰銖 28 百萬元(美金 0.8 百萬元)(個體財務報表：泰銖 10 百萬元(美金 0.3 百萬元))(西元 2021 年：泰銖 22 百萬元(美金 0.6 百萬元)(個體財務報表：泰銖 4 百萬元(美金 0.1 百萬元)))。

截至西元 2022 年 12 月 31 日及 2021 年 12 月 31 日止，長期員工福利負債之加權平均存續期間為 15 年(個體財務報表：15 年)。

重大精算假設彙總如下：

	合併財務報表		個體財務報表	
	2022年 (年利率%)	2021年 (年利率%)	2022年 (年利率%)	2021年 (年利率%)
折現率	1.4-9.4	0.8-8.3	3.5	2.7
未來薪資水準增加率	3.0-8.5	3.0-6.0	5.0	5.0

西元 2022 年及 2021 年 12 月 31 日採用之主要精算假設變動而影響之長期員工福利給付義務現值分析如下：

(單位：美金百萬元)

	合併財務報表			
	2022年		2021年	
	增加 0.5%	減少 0.5%	增加 0.5%	減少 0.5%
折現率	( 2)	0.2	( 2)	1
	增加 1.0%	減少 1.0%	增加 1.0%	減少 1.0%
薪資增加率	1 ( 3)		2 ( 3)	

(單位：泰銖百萬元)

	合併財務報表			
	2022年		2021年	
	增加 0.5%	減少 0.5%	增加 0.5%	減少 0.5%
折現率	( 67)	8	( 56)	22
	增加 1.0%	減少 1.0%	增加 1.0%	減少 1.0%
薪資增加率	49 ( 97)		65 ( 88)	

(單位：美金百萬元)

	個體財務報表			
	2022年		2021年	
	增加 0.5%	減少 0.5%	增加 0.5%	減少 0.5%
折現率	( 2)	0.1	( 1)	0.2
	增加 1.0%	減少 1.0%	增加 1.0%	減少 1.0%
薪資增加率	1 ( 2)		1 ( 2)	

(單位：泰銖百萬元)

	個體財務報表			
	2022年		2021年	
	增加 0.5%	減少 0.5%	增加 0.5%	減少 0.5%
折現率	( 55)	4	( 43)	8
	增加 1.0%	減少 1.0%	增加 1.0%	減少 1.0%
薪資增加率	27 ( 80)		39 ( 67)	

## 二十四、股本

本公司於西元 2021 年 4 月 30 日經股東會決議通過下列股本變更事項：

- 核准減少註冊股本，資本額自泰銖 4,979,068,075 元減少至泰銖 4,779,643,575 元，取消分配於員工認股計畫(CCET-WB)之剩餘普通股股本，每股面額泰銖 1 元，共 199,424,500 股。
- 核准新增註冊股本，資本額自泰銖 4,779,643,575 元增加至泰銖 5,177,872,247 元，以作為員工認股計畫(CCET-WB)中分配之股票股利及權利調整，每股面額泰銖 1 元，共 398,228,672 股。

本公司已於西元 2021 年 5 月 17 日在商務部註冊股本變更登記。

認股權證持有人於西元 2021 年度行使 23,582,481 股以每股面額泰銖 2.16 元以及泰銖 1.994 元購買 25,529,669 股普通股共計泰銖 50.9 百萬元。本公司已在商務部註冊股本變更登記，詳附註二十五。

本公司於西元 2022 年 4 月 29 日經股東常會決議通過下列股本變更事項：

- 核准減少註冊股本，資本額自泰銖 5,177,872,247 元減少至泰銖 5,177,870,530 元，註銷該股票股利之保留股數 1,717 股，每股面額泰銖 1 元。
- 核准新增註冊股本，資本額自泰銖 5,177,870,530 元增加至泰銖 5,625,920,928 元，茲因發放股票股利及 CCET-WC 權益調整新增 448,050,398 股，每股面額為泰銖 1 元。

本公司已於西元 2022 年 5 月 19 日在商務部註冊股本變更登記。

認股權證持有人於西元 2022 年度行使 11,339,326 股以每股面額泰銖 1.994 元以及泰銖 1.841 元購買 13,185,597 股普通股共計泰銖 24.5 百萬元。本公司已在商務部註冊股本變更登記，詳附註二十五。

普通股股數調節如下：

	( 單位 : 股數 )	
	合併及個體財務報表	
	2022 年 12 月 31 日	2021 年 12 月 31 日
<u>註冊普通股數</u>		
1 月 1 日	\$ 5,177,872,247	\$ 4,979,068,075
本期股數減少	( 1,717)	( 199,424,500)
本期股數增加	448,050,398	398,228,672
12 月 31 日	<u>\$ 5,625,920,928</u>	<u>\$ 5,177,872,247</u>
<u>已發行股數</u>		
1 月 1 日	4,959,735,333	4,554,643,575
本期行使認股權之利益	13,185,597	25,529,669
本期股利增資	413,423,550	379,562,089
12 月 31 日	<u>\$ 5,386,344,480</u>	<u>\$ 4,959,735,333</u>

## 二十五、認股權證

本公司於西元 2019 年 2 月 25 日依員工股票選擇權方案(CCET-WC)，給予本公司及子公司之員工 225,000,000 單位之認股憑證。摘要如下：

給予單位	225,000,000 單位
保留股份	225,000,000 股
期間	自發行認股權憑證後 4 年
給與日	西元 2019 年 2 月 25 日
失效日	西元 2023 年 2 月 25 日
給與價格	\$ - 泰銖
執行價格	\$ 2.16 泰銖/每股*
執行比例	每 1 認股權憑證為 1 普通股，執行比例可能下列狀況有所調整。*
給予方式	根據在本公司及子公司任職之年資、經驗和員工未來之貢獻，CCET-WC 發行認股權證將直接提供經董事會決議之金額予本公司及子公司經董事與(或)董事會決議其之職位及責任符合資格之員工。董事會與(或)受董事會委託之人將決定任何與發行有關之條件及(或)其他細節，並提供新發行之股票，包括

任何經核准之相關機構，以及與已發行認股權證有關且必要之任何其他行為。在 CCET-WC 下，沒有員工分配之認股權證超過已發行認股權證總額的 5%。

**閉鎖期間** 本次發行之 CCET-WC 認股權證將於給予日直接分配予員工且不超過認股權證已分配部分之 30%，認股權證可於給予日期起計 1 年後行使，且累計總額不超過 60% 之分配部分應在發行日期 2 年後行使，共累計 100%。分配部分應在給予日期 3 年後行使。本公司將採書面協議給與所有在閉鎖期間獲配認股權證之員工。

**行使期間** 在閉鎖期間內，CCET-WC 之持有人可以自認股權證給予日起 1 年後於每 3 個月 10 日行使購買新發行之本公司普通股之權利。即每年 2 月 10 日、5 月 10 日、8 月 10 日及 11 月 10 日，直至認股權證到期，第一個行使日期為西元 2020 年 2 月 25 日，最後行使日期為認股權證的到期日，即西元 2023 年 2 月 25 日。如果最後行使日為假日，則認股權證到期日之前之最後一個營業日為最後行使日。

\* 本於公司西元 2021 年 4 月 30 日重調整認股權證執行比例和執行價格 (CCET-WC)，執行比例調整為每 1 認股權證為 1.083 股普通股，執行價格為每股泰銖 1.994 元。

\* 本於公司西元 2022 年 4 月 29 日重調整認股權證執行比例和執行價格 (CCET-WC)，執行比例調整為每 1 認股權證為 1.173 股普通股，執行價格為每股泰銖 1.841 元。

每股選擇權公允價值為泰銖 0.24 元，此係將價格決定日股價泰銖 1.805 元、執行價格泰銖 2.16 元、預期波動率 25.26%、認股權存續期間 4 年及無風險利率 1.83%-1.99% 代入 Black-Scholes 模型計算而得。

截至西元 2022 年及 2021 年 12 月 31 日止，本集團已認列資本公積-股份基礎給付金額如下：

	(單位：美金千元)		(單位：泰銖千元)	
	合併財務報表 / 個體財務報表		合併財務報表 / 個體財務報表	
	2022年 12月31日	2021年 12月31日	2022年 12月31日	2021年 12月31日
資本公積 - 股份基礎給付 - 母公司	\$ 4,786	\$ 4,776	\$ 153,484	\$ 153,208
資本公積 - 股份基礎給付 - 子公司	5,606	5,339	179,334	169,962
	<u>\$ 10,392</u>	<u>\$ 10,115</u>	<u>\$ 332,818</u>	<u>\$ 323,170</u>

認股權證持有人於本期執行其權利 (CCET-WC) 購買普通股情形如下：

	2022 年			
	認股權 單位數	自執行認 股	本公司	向商務部增加 實收資本額登記日
		權之單位數	因執行認股權增 加之實收資本額	
	(百萬泰銖)	(泰銖)		
西元 2022 年 2 月執行	1,282,300	2.77	4,961,124,058	西元 2022 年 2 月 14 日
西元 2022 年 5 月執行	8,514,026	18.39	5,384,534,542*	西元 2022 年 5 月 19 日
西元 2022 年 8 月執行	569,800	1.23	5,385,202,917	西元 2022 年 8 月 11 日
西元 2022 年 11 月執行	973,200	2.10	5,386,344,480	西元 2022 年 11 月 14 日
共計	<u>\$ 11,339,326</u>	<u>24.49</u>		

\* 包含因分配股票股利而增加之實收資本額

	2021 年			
	認股權	自執行認股	本公司	向商務部增加
	單位數	權之單位數	因執行認股權增加之實收資本額	實收資本額登記日
	( 百萬泰銖 )	( 泰銖 )		
西元 2021 年 2 月執行	122,100	0.26	4,554,765,675	西元 2021 年 2 月 15 日
西元 2021 年 5 月執行	20,595,181	44.48	4,956,632,333*	西元 2021 年 5 月 17 日
西元 2021 年 8 月執行	2,650,400	5.72	4,959,502,708	西元 2021 年 8 月 13 日
西元 2021 年 11 月執行	214,800	0.46	4,959,735,333	西元 2021 年 11 月 15 日
共計	<u>\$ 23,582,481</u>	<u>50.92</u>		

\*包含因分配股票股利而增加之實收資本額

截至西元 2022 年 12 月 31 日止，本公司尚未執行之認股權單位數共計泰銖 190,078,193 單位(西元 2021 年：201,417,519 單位)

本集團於本年度認列員工認股權計劃之員工福利費用計泰銖 12 百萬元(美金 0.4 百萬元) (西元 2021 年：泰銖 101 百萬元(美金 3.2 百萬元)) ( 個體財務報表：泰銖 1 百萬元(美金 0.1 百萬元) (西元 2021 年：泰銖 2 百萬元(美金 0.1 百萬元)) )。

## 二十六、法定盈餘公積

依佛曆 2535 年公開發行公司法案(Public Limited Companies Act)第 116 段規定，公司稅後盈餘彌補以前年度虧損後，至少須先提列 5%之法定盈餘公積，直至其金額達到登記資本額之 10%為止，且法定盈餘公積不能作為盈餘分配所用。截至目前為止，法定盈餘公積已全數提足。

## 二十七、財務成本

	( 單位：美金仟元 )		( 單位：泰銖仟元 )	
	合併財務報表		合併財務報表	
	2022年 12月31日	2021年 12月31日	2022年 12月31日	2021年 12月31日
銀行借款之利息費用	\$ 36,300	\$ 14,232	\$ 1,296,920	\$ 458,354
租賃負債之利息費用	242	469	8,508	15,085
其他財務費用	3,662	4,730	127,666	151,951
合計	<u>\$ 40,204</u>	<u>\$ 19,431</u>	<u>\$ 1,433,094</u>	<u>\$ 625,390</u>
	( 單位：美金仟元 )		( 單位：泰銖仟元 )	
	個體財務報表		個體財務報表	
	2022年 12月31日	2021年 12月31日	2022年 12月31日	2021年 12月31日
銀行借款之利息費用	\$ 28,823	\$ 8,146	\$ 1,029,291	\$ 262,763
租賃負債之利息費用	1	2	15	70
其他財務費用	2,093	1,047	74,427	33,782
合計	<u>\$ 30,917</u>	<u>\$ 9,195</u>	<u>\$ 1,103,733</u>	<u>\$ 296,615</u>

## 二十八、性質別費用

本公司主要費用依其性質列示如下：

	(單位：美金仟元)		(單位：泰銖仟元)	
	合併財務報表 *		合併財務報表 *	
	2022年	2021年	2022年	2021年
薪資及員工紅利	\$ 375,705	\$ 361,870	\$ 13,210,346	\$ 11,625,878
折舊費用	82,133	77,722	2,891,555	2,495,632
攤銷費用	1,335	863	47,857	27,521
存貨及耗材	4,185,539	3,323,654	147,674,615	106,781,433
在製品及製成品變動	29,800	14,094	1,049,087	452,634
研發費用	22,322	12,783	787,571	411,281
資產減損損失	13,923	1,511	501,052	46,036

\* 合併財務報表揭露之費用均係沖銷前之金額

	(單位：美金仟元)		(單位：泰銖仟元)	
	個體財務報表		個體財務報表	
	2022年	2021年	2022年	2021年
薪資及員工紅利	\$ 138,366	\$ 113,769	\$ 4,854,469	\$ 3,659,578
折舊費用	42,990	41,782	1,513,469	1,340,375
存貨及耗材	3,158,564	2,234,970	111,550,481	71,903,437
在製品及製成品變動	44,368	( 879)	1,561,944	( 28,236)
研發費用	22,322	12,783	787,571	411,281

## 二十九、所得稅/遞延所得稅資產(負債)

所得稅為預計向稅捐機關繳納之金額，其計算基礎為依據稅法之非屬投資獎勵部分之盈餘。海外子公司之所得稅，係依各該子公司依據其所在地之稅法規定之課稅所得額計算而得。

西元 2022 年度及 2021 年度之所得稅費用列示如下：

	(單位：美金仟元)		(單位：泰銖仟元)	
	合併財務報表		合併財務報表	
	2022年	2021年	2022年	2021年
當期所得稅：				
當期所得產生之所得稅	\$ 9,686	\$ 13,828	\$ 337,365	\$ 445,536
遞延所得稅：				
暫時性差異之原始產生及迴轉	575	( 588)	19,877	( 19,262)
損益表認列之所得稅費用	\$ 10,261	\$ 13,240	\$ 357,242	\$ 426,274
	(單位：美金仟元)		(單位：泰銖仟元)	
	個體財務報表		個體財務報表	
	2022年	2021年	2022年	2021年
當期所得稅：				
當期所得產生之所得稅	\$ 261	\$ 448	\$ 9,414	\$ 13,771
遞延所得稅：				
暫時性差異之原始產生及迴轉	127	399	4,512	12,598
損益表認列之所得稅費用	\$ 388	\$ 847	\$ 13,926	\$ 26,369



西元 2022 年度及 2021 年度與其他綜合損益相關之所得稅金額列示如下：

	(單位：美金仟元)		(單位：泰銖仟元)	
	合併財務報表		合併財務報表	
	2022年	2021年	2022年	2021年
遞延所得稅 - 透過其他綜合損益 按公允價值衡量金融資產 評價損失	\$ 342	\$ 440	\$ 12,303	15,288
遞延所得稅 - 精算利益	( 230)	( 109)	( 8,266)	( 3,687)
合計	<u>\$ 112</u>	<u>\$ 331</u>	<u>\$ 4,037</u>	<u>\$ 11,601</u>

所得稅費用與會計利潤之關係如下：

	(單位：美金百萬元)		(單位：泰銖百萬元)	
	合併財務報表		合併財務報表	
	2022年	2021年	2022年	2021年
稅前淨利	\$ 32.6	\$ 24.6	\$ 1,143	\$ 788
適用稅率	17-30%	17-30%	17-30%	17-30%
稅前淨利乘以適用稅率	\$ 3.5	\$ 9.0	\$ 124	\$ 288
前期所得稅高低估				
投資抵減影響數 (附註三十)	( 4.7)	( 6.4)	( 167)	( 205)
遞延所得稅資產減少	2.1	0.3	74	8
暫時性差異未認列遞延所得稅資產	6.6	3.4	232	108
其他	2.8	6.9	94	227
所得稅費用	<u>\$ 10.3</u>	<u>\$ 13.2</u>	<u>\$ 357</u>	<u>\$ 426</u>
	(單位：美金百萬元)		(單位：泰銖百萬元)	
	個體財務報表		個體財務報表	
	2022年	2021年	2022年	2021年
稅前淨利	\$ 9.4	\$ 9.4	\$ 824	\$ 299
適用稅率	20%	20%	20%	20%
稅前淨利乘以適用稅率	4.7	1.9	165	61
前期所得稅高低估				
投資抵減影響數 (附註三十)	( 4.7)	( 6.4)	( 167)	( 205)
遞延所得稅資產減少	0.1	0.2	4	8
暫時性差異未認列遞延所得稅資產	0.3	5.1	12	162
所得稅費用	<u>\$ 0.4</u>	<u>\$ 0.8</u>	<u>\$ 14</u>	<u>\$ 26</u>

遞延所得稅資產及遞延所得稅負債組成項目如下：

	(單位：美金仟元)		(單位：泰銖仟元)	
	合併財務報表		合併財務報表	
	2022年 12月31日	2021年 12月31日	2022年 12月31日	2021年 12月31日
遞延所得稅資產				
備抵預期信用損失	\$ 15	\$ 50	\$ 532	\$ 1,664
備抵存貨跌價損失	112	305	3,878	10,186
按公允價值衡量之金融資產				
評價損失	960	618	33,196	20,674
未實現兌換損失	641	62	22,141	2,081
累計折舊 - 機器設備	429	369	14,821	12,342
長期員工福利準備	394	484	13,624	16,165
虧損扣抵	2,099	3,261	72,558	108,971
其他	521	308	17,990	10,297
合計	<u>\$ 5,171</u>	<u>\$ 5,457</u>	<u>\$ 178,740</u>	<u>\$ 182,380</u>
遞延所得稅負債				
精算利益	\$ 869	\$ 594	\$ 30,036	\$ 19,855
其他	41	139	1,430	4,646
合計	<u>\$ 910</u>	<u>\$ 733</u>	<u>\$ 31,466</u>	<u>\$ 24,501</u>
遞延所得稅 - 淨額	<u>4,261</u>	<u>4,724</u>	<u>147,274</u>	<u>157,879</u>
資產負債表描述如下：				
遞延所得稅資產	4,612	5,118	159,420	171,048
遞延所得稅負債	( 351)	( 394)	( 12,146)	( 13,169)
遞延所得稅 - 淨額	<u>\$ 4,261</u>	<u>\$ 4,724</u>	<u>\$ 147,274</u>	<u>\$ 157,879</u>
	(單位：美金仟元)		(單位：泰銖仟元)	
	個體財務報表		個體財務報表	
	2022年 12月31日	2021年 12月31日	2022年 12月31日	2021年 12月31日
遞延所得稅資產				
備抵預期信用損失	\$ 15	\$ 50	\$ 532	\$ 1,664
按公允價值衡量之金融資產				
評價損失	960	618	33,196	20,674
累計折舊 - 機器設備	9	25	293	819
長期員工福利準備	54	144	1,873	4,803
其他	6	-	191	-
合計	<u>\$ 1,044</u>	<u>\$ 837</u>	<u>\$ 36,085</u>	<u>\$ 27,960</u>
遞延所得稅負債				
精算利益	10	20	344	660
其他	2	10	82	324
合計	<u>12</u>	<u>30</u>	<u>426</u>	<u>984</u>
遞延所得稅 - 淨額	<u>1,032</u>	<u>807</u>	<u>35,659</u>	<u>26,976</u>
資產負債表描述如下：				
遞延所得稅資產	1,032	807	35,659	26,976
遞延所得稅負債	-	-	-	-
遞延所得稅 - 淨額	<u>\$ 1,032</u>	<u>\$ 807</u>	<u>\$ 35,659</u>	<u>\$ 26,976</u>

截至西元 2022 年 12 月 31 日止，本集團尚未使用之暫時性差異及課稅損失計泰銖 16,222 百萬元 (美金 469 百萬元) (個體財務報表:泰銖 13,455 百萬元 (美金 389 百萬元) (西元 2021 年:泰銖 6,727 百萬元 (美金 201 百萬元)) (個體財務報表:泰銖 4,818 百萬元 (美金 144 百萬元))。本集團因預期未來無法實現，故本期末認列暫時性差異及課稅損失相關之遞延所得稅資產。

尚未使用之課稅損失有效期限明細如下：

	(單位：美金仟元)		(單位：泰銖仟元)	
	合併財務報表		合併財務報表	
	2022年	2021年	2022年	2021年
2022年12月31日	\$ -	\$ 3	\$ -	\$ 91
2023年12月31日	1	2	30	68
2024年12月31日	3	4	113	131
2025年12月31日	10	11	358	378
2026年12月31日	4	2	140	68
2027年12月31日	16	-	558	-
2032年12月31日	1	-	47	-
2033年12月31日	3	2	96	73
2034年12月31日	12	10	411	329
2037年12月31日	11	9	373	300
2038年12月31日	4	3	130	113
	<u>\$ 65</u>	<u>\$ 46</u>	<u>\$ 2,256</u>	<u>\$ 1,551</u>

此外，本集團之巴西及新加坡子公司尚未使用之課稅損失並無有效期限，金額為泰銖 511 百萬元 (美金 15 百萬元) (西元 2021 年：泰銖 357 百萬元 (美金 11 百萬元))，預期在未來將可使用課稅損失金額。

截至西元 2022 年 12 月 31 日止，因投資子公司及關聯企業產生之暫時性差異，未認列於遞延所得稅負債之金額計泰銖 6,879 百萬元 (美金 199 百萬元) (西元 2021 年：泰銖 5,221 百萬元 (美金 156 百萬元))。

### 三十、投資抵減

本公司某些產品類目業經取得泰國投資促進委員會(B.O.I)之核准享受租稅優惠：

主要租稅優惠如下：

1.核准函號碼	1701(2) 2554	60-0577-0 -00-1-0	60-0584-0 -00-1-0	65-0263-1 -00-1-0	65-0448-1 -00-1-0
2.主要租稅優惠	8 年	5 年	8 年	5 年	5 年
2.1 符合促進投資法案之淨利所產生之營利事業所得稅及免稅期間發放股利所產生之所得稅皆可獲抵減。					
2.2 抵減進口機器之進口稅額。	同意	同意	同意	同意	同意
2.3 抵減為製造出口商品而進口原料之進口稅額。	同意 (1 年)	同意 (1 年)	同意 (5 年)	同意 (1 年)	同意 (1 年)
3.自有盈餘日開始	2014/7/1	2018/1/3	2020/1/2	尚未使用	2023/1/2

本公司西元 2022 年度及 2021 年度營業收入來自享受獎勵及未受獎勵者區分如下：

	享受獎勵		未享受獎勵		(單位：美金百萬元)	
					合計	
	2022年	2021年	2022年	2021年	2022年	2021年
銷貨收入						
當地	\$ 12	\$ 30	\$ 1	\$ 16	\$ 13	\$ 46
海外	3,381	2,302	62	131	3,443	2,433
合計	\$ 3,393	\$ 2,332	\$ 63	\$ 147	\$ 3,456	\$ 2,479

	享受獎勵		未享受獎勵		(單位：泰銖百萬元)	
					合計	
	2022年	2021年	2022年	2021年	2022年	2021年
銷貨收入						
當地	\$ 434	\$ 939	\$ 27	\$ 494	\$ 461	\$ 1,433
海外	119,340	73,921	2,249	4,377	121,589	78,298
合計	\$ 119,774	\$ 74,860	\$ 2,276	\$ 4,871	\$ 122,050	\$ 79,731

### 三十一、每股盈餘

基本每股盈餘之計算係以可歸屬於母公司普通股股東之本年度淨利(損失) (排除其他綜合損益)除以期間流通在外加權平均股數。該股數係股票股利分配後，將發生前之流通在外股數依流通在外普通股股數變動之比例調整，盈餘分配如附註三十四說明。

基於兩期報表比較目的，前期流通在外股數亦因股票股利分配，將發生前之流通在外股數依流通在外普通股股數變動之比例調整，並追溯調整至最早報導期間之期初，盈餘分配如附註三十四說明。

稀釋每股盈餘之計算係以可歸屬於母公司普通股股東之本年度淨利(排除其他綜合損益)除以年底流通在外加權平均股數加上潛在可轉換普通股，此項計算假設所有可轉換普通股皆於年度開始日或發行日皆已轉換。

基本每股盈餘及稀釋每股盈餘計算詳下：

	合併財務報表/個體財務報表					
	本期損益		普通股流通在外 加權平均股數		每股盈餘	
	2022年 (美金仟元)	2021年 (美金仟元)	2022年 (仟股)	2021年 (仟股) (重編)	2022年 (美金元)	2021年 (美金元) (重編)
基本每股盈餘						
歸屬於母公司普通股股東之 本期淨利	\$ 22,968	\$ 8,577	5,381,491	5,363,543	\$ 0.0043	\$ 0.0016
具稀釋作用之潛在普通股之影響數 認股權證	-	-	40,343	65,580		
稀釋每股盈餘						
認股權轉換後歸屬於母公司 普通股股東之淨利	<u>\$ 22,968</u>	<u>\$ 8,577</u>	<u>\$5,421,834</u>	<u>\$5,429,123</u>	\$ 0.0042	\$ 0.0016

	合併財務報表/個體財務報表					
	本期損益		普通股流通在外 加權平均股數		每股盈餘	
	2022年 (泰銖仟元)	2021年 (泰銖仟元)	2022年 (仟股)	2021年 (仟股) (重編)	2022年 (泰銖元)	2021年 (泰銖元) (重編)
基本每股盈餘						
歸屬於母公司普通股股東之 本期淨利	\$ 810,300	\$ 272,953	5,381,491	5,363,543	\$ 0.15	\$ 0.05
具稀釋作用之潛在普通股之影響數 認股權證	-	-	40,343	65,580		
稀釋每股盈餘						
認股權轉換後歸屬於母公司 普通股股東之淨利	<u>\$ 810,300</u>	<u>\$ 272,953</u>	<u>\$5,421,834</u>	<u>\$5,429,123</u>	\$ 0.15	\$ 0.05

### 三十二、部門別資訊

本集團營運部門資訊與提供給主要營運決策者之內部管理報告採一致之方式報導。主要營運決策者負責分配資源予營運部門並評估其績效。

因應管理需要，本集團依據產品及服務項目可分為三個應報導部門，分別為電腦週邊部門及通訊產品部門。

本年度無營運部門併入上述應報導部門中。

營運決策者監督各營運部門之營運成果，並藉以評估績效及分配資源。部門績效係由各營運部門之營業利益或損失來衡量，營業利益或損失與財務報表上之營業利益或損失一致。

報導部門間之交易所採用之會計基礎與非關係人交易一致。

本集團西元 2022 年度及 2021 年度營運部門收入、損益及總資產資訊列示如下：

(單位：美金百萬元)

	2022年					合併財務報表
	電腦週邊產品	電信產品	其他服務部門	部門總計	沖銷	
銷貨收入						
- 外部顧客	\$ 2,675	\$ 591	\$ 4	\$ 3,270	\$ -	\$ 3,270
- 內部部門	2,579	296	37	2,912	( 1,316)	1,596
	<u>\$ 5,254</u>	<u>\$ 887</u>	<u>\$ 41</u>	<u>\$ 6,182</u>	<u>(\$ 1,316)</u>	<u>\$ 4,866</u>
部門別利益	\$ 168	\$ 30	\$ 5	\$ 203	\$ -	\$ 203
利息收入						3
其他收入						7
迴轉存貨跌價損失						4
折舊及攤銷						( 11)
管理費用						( 108)
資產減損損失						( 14)
衍生性金融商品損失						( 13)
投資關聯企業利益						1
財務費用						( 40)
稅前淨利						32
所得稅費用						( 10)
本期淨利						<u>\$ 22</u>

(單位：泰銖百萬元)

	2022年					合併財務報表
	電腦週邊產品	電信產品	其他服務部門	部門總計	沖銷	
銷貨收入						
- 外部顧客	\$ 93,968	\$ 20,862	\$ 150	\$ 114,980	-	\$ 114,980
- 內部部門	90,937	10,548	1,304	102,789	( 46,053)	56,736
	<u>\$ 184,905</u>	<u>\$ 31,410</u>	<u>\$ 1,454</u>	<u>\$ 217,769</u>	<u>(\$ 46,053)</u>	<u>\$ 171,716</u>
部門別利益	\$ 5,967	\$ 1,042	\$ 188	\$ 7,197	\$ -	\$ 7,197
利息收入						122
其他收入						236
迴轉存貨跌價損失						108
折舊及攤銷						( 378)
管理費用						( 3,808)
資產減損損失						( 501)
衍生性金融商品損失						( 450)
投資關聯企業利益						49
財務費用						( 1,433)
稅前淨利						1,142
所得稅費用						( 357)
本期淨利						<u>\$ 785</u>

(單位：美金百萬元)

	2021年					合併財務報表
	電腦週邊產品	電信產品	其他服務部門	部門總計	沖銷	
銷貨收入						
-外部顧客	\$ 2,742	\$ 838	\$ 3	\$ 3,583	\$ -	\$ 3,586
-內部部門	1,862	178	74	2,114	(1,770)	344
	<u>\$ 4,604</u>	<u>\$ 1,016</u>	<u>\$ 77</u>	<u>\$ 5,697</u>	<u>(\$ 1,770)</u>	<u>\$ 3,930</u>
部門別利益	\$ 161	\$ 37	\$ 2	\$ 200	\$ -	\$ 200
利息收入						6
其他收入						15
存貨跌價損失						(14)
折舊及攤銷						(12)
管理費用						(131)
資產減損損失						(2)
衍生性金融商品損失						(8)
投資關聯企業損失						(11)
財務費用						(19)
稅前淨利						24
所得稅費用						(13)
本期淨利						<u>\$ 11</u>

(單位：泰銖百萬元)

	2021年					合併財務報表
	電腦週邊產品	電信產品	其他服務部門	部門總計	沖銷	
銷貨收入						
-外部顧客	\$ 88,271	\$ 26,859	\$ 82	\$ 115,212	\$ -	\$ 115,212
-內部部門	59,812	5,794	2,388	67,994	(56,852)	11,142
	<u>\$ 148,083</u>	<u>\$ 32,653</u>	<u>\$ 2,470</u>	<u>\$ 183,206</u>	<u>(\$ 56,852)</u>	<u>\$ 126,354</u>
部門別利益	\$ 5,175	\$ 1,171	\$ 73	\$ 6,419	\$ -	\$ 6,419
利息收入						214
其他收入						478
存貨跌價損失						(469)
折舊及攤銷						(370)
管理費用						(4,200)
資產減損損失						(46)
衍生性金融商品損失						(253)
投資關聯企業損失						(360)
財務費用						(625)
稅前淨利						788
所得稅費用						(426)
本期淨利						<u>\$ 362</u>



## 地區別資訊

本集團來自外部客戶之收入地區別資訊彙總如下：

	(單位：美金百萬元)		(單位：泰銖百萬元)	
	2022年	2021年	2022年	2021年
來自外部客戶之收入				
泰國	\$ 3,008	\$ 1,802	\$ 106,361	\$ 58,087
台灣	1,042	13	36,491	416
維京群島	10	1,391	326	44,689
中國	59	35	2,074	1,128
巴西	462	418	16,375	13,395
菲律賓	153	114	5,435	3,689
美國	119	140	4,208	4,506
其他	13	14	446	444
總計	<u>\$ 4,866</u>	<u>\$ 3,927</u>	<u>\$ 171,716</u>	<u>\$ 126,354</u>
非流動資產				
(排除金融商品、遞延所得稅資產及 淨確定福利資產)				
泰國	\$ 437	\$ 400	\$ 15,091	\$ 13,357
中國	72	69	2,504	2,301
巴西	27	27	935	893
菲律賓	80	63	2,782	2,091
美國	6	8	224	267
台灣	7	33	233	1,091
其他	8	10	260	378
總計	<u>\$ 637</u>	<u>\$ 610</u>	<u>\$ 22,029</u>	<u>\$ 20,378</u>

## 主要客戶

本集團於西元 2022 年度來自三家主要外部客戶收入分別為泰銖 39,963 百萬元(美金 1,135 百萬元)、泰銖 36,642 百萬元(美金 1,041 百萬元)及泰銖 26,368 百萬元(美金 749 百萬元)(西元 2021 年:泰銖 39,298 百萬元(美金 1,224 百萬元)、泰銖 27,420 百萬元(美金 854 百萬元)及泰銖 9,649 百萬元(美金 300 百萬元)。主係來自於電腦週邊及電信產品部門之銷售。

## 三十三、退休準備基金

根據佛曆 2530 年退休準備金法案之規定，並經財政部核准，本公司及員工共同設立退休準備基金，由本公司及員工各提撥基本薪資的 2% 作為退休金。退休準備基金係由 TISCO Securities Company Limited 管理，當員工退休時，根據基金辦法從基金帳戶支付退休金。本公司於西元 2022 年度提撥之退休金為泰銖 5 百萬元(美金 0.1 百萬元)(西元 2021 年：泰銖 4 百萬元(美金 0.1 百萬元))認列為費用。

## 三十四、股利

所屬年度	審核單位	總股利 (百萬泰銖)	每股股利 (泰銖)
西元 2020 年期末股利	西元 2021 年 4 月 30 日經股東會通過	\$ 43	\$ 0.0094
西元 2020 年股票股利	西元 2021 年 4 月 30 日經股東會通過	380	0.0830
西元 2021 年期中股利	西元 2021 年 8 月 13 日經董事會通過	99	0.0200
西元 2021 年合計		<u>\$ 522</u>	<u>\$ 0.1124</u>
西元 2021 年期末股利	西元 2022 年 4 月 29 日經股東會通過	\$ 47	\$ 0.0094
西元 2021 年股票股利	西元 2022 年 4 月 29 日經股東會通過	413	0.0830
西元 2022 年期中股利	西元 2022 年 8 月 10 日經董事會通過	108	0.0200
西元 2022 年合計		<u>\$ 568</u>	<u>\$ 0.1124</u>

## 三十五、承諾及或有事項

## (一)資產承諾

截至西元 2022 年 12 月 31 日止，本集團承諾購置設備及建造廠房計泰銖 1,264 百萬元、美金 11 百萬元、人民幣 114 百萬元及披索 4 百萬元 (個體財務報表：泰銖 1,264 百萬元、美金 2 百萬元)(西元 2021 年：泰銖 589 百萬元、美金 9 百萬元、日幣 37 百萬元及人民幣 190 百萬元(個體財務報表：泰銖 578 百萬元、美金 9 百萬元及日幣 37 百萬元))。

## (二)租賃及其他服務承諾

截至西元 2022 年及 2021 年 12 月 31 日止，本集團不可取消租賃合約於未來年度之最低應付租賃款如下：

	(單位：美金百萬元)		(單位：泰銖百萬元)	
	合併財務報表		合併財務報表	
	2022年	2021年	2022年	2021年
應付：				
不超過 1年	2.2	3.2	76	107
超過 1年但不超過 5年	0.3	0.1	9	2
超過 5年	0.1	-	1	-
	(單位：美金百萬元)		(單位：泰銖百萬元)	
	個體財務報表		個體財務報表	
	2022年	2021年	2022年	2021年
應付：				
不超過 1年	0.8	0.9	29	30

## (三)其他承諾

截至西元 2022 年 12 月 31 日止，本公司對子公司之不可取消之投資份額金額計新台幣 756 百萬元(西元 2021 年：新台幣 465 百萬元、馬幣 22 百萬元)。

## (四)模具生產合約

截至西元 2022 年 12 月 31 日止，本公司與供應商簽訂模具生產合約分別為泰銖 4 百萬元及美金 1 百萬元(西元 2021 年：泰銖 3 百萬元及美金 3 百萬元)。

## (五)保證事項

截至西元 2022 年 12 月 31 日止，本集團因正常業務所需，由銀行代本集團開立之履約擔保金計泰銖 1,430 百萬元、美金 3 百萬元、人民幣 7 百萬元、馬幣 1 百萬元及巴西幣 11 百萬元(個體財務報表：泰銖 1,428 百萬元)(西元 2021 年：泰銖 1,179 百萬元、人民幣 4 百萬元、馬幣 1 百萬元及巴西幣 12 百萬元(個體財務報表：泰銖 1,174 百萬元))。

## 三十六、公允價值資訊

本集團於西元 2022 年及 2021 年 12 月 31 日以公允價值衡量之資產及負債，並依公允價值等級分類，相關資訊如下：

(單位：美金仟元)

	合併財務報表			
	2022年12月31日			
	第一等級	第二等級	第三等級	合計
按公允價值衡量之金融資產				
透過其他綜合損益按公允價值衡量之				
金融資產				
權益投資	\$ -	\$ -	\$ 33	\$ 33
衍生性商品				
遠期外匯合約	-	6	-	6
按公允價值衡量之金融負債				
衍生性商品				
遠期外匯合約	-	1,101	-	1,101

(單位：泰銖仟元)

		合併財務報表			
		2022年12月31日			
		第一等級	第二等級	第三等級	合計
按公允價值衡量之金融資產					
透過其他綜合損益按公允價值衡量之					
金融資產					
權益投資	\$	-	\$	-	\$ 1,126 \$ 1,126
衍生性商品					
遠期外匯合約		-	206	-	206
按公允價值衡量之金融負債					
衍生性商品					
遠期外匯合約		-	38,067	-	38,067

(單位：美金仟元)

		合併財務報表			
		2021年12月31日			
		第一等級	第二等級	第三等級	合計
按公允價值衡量之金融資產					
透過其他綜合損益按公允價值衡量之					
金融資產					
權益投資	\$	-	\$	-	\$ 1,745 \$ 1,745
衍生性商品					
遠期外匯合約		-	927	-	927
按公允價值衡量之金融負債					
衍生性商品					
遠期外匯合約		-	688	-	688

(單位：泰銖仟元)

		合併財務報表			
		2021年12月31日			
		第一等級	第二等級	第三等級	合計
按公允價值衡量之金融資產					
透過其他綜合損益按公允價值衡量之					
金融資產					
權益投資	\$	-	\$	-	\$ 58,334 \$ 58,334
衍生性商品					
遠期外匯合約		-	30,971	-	30,971
按公允價值衡量之金融負債					
衍生性商品					
遠期外匯合約		-	22,996	-	22,996

(單位：美金仟元)

	個體財務報表			
	2022年12月31日			
	第一等級	第二等級	第三等級	合計
按公允價值衡量之金融負債				
衍生性商品遠期外匯合約	\$ -	\$ 3	\$ -	\$ 3

(單位：泰銖仟元)

	個體財務報表			
	2022年12月31日			
	第一等級	第二等級	第三等級	合計
按公允價值衡量之金融負債				
衍生性商品遠期外匯合約	\$ -	\$ 93	\$ -	\$ 93

(單位：美金仟元)

	個體財務報表			
	2021年12月31日			
	第一等級	第二等級	第三等級	合計
按公允價值衡量之金融資產				
透過其他綜合損益按公允價值衡量之金融資產權益證券	\$ -	\$ -	\$ 1,709	\$ 1,709

(單位：泰銖仟元)

	個體財務報表			
	2021年12月31日			
	第一等級	第二等級	第三等級	合計
按公允價值衡量之金融資產				
透過其他綜合損益按公允價值衡量之金融資產權益證券	\$ -	\$ -	\$ 57,127	\$ 57,127

### 三十七、金融商品

#### (一)財務風險管理及政策

本集團之金融工具主要包括現金及約當現金、應收帳款及其他應收款、貸款、投資以及長短期借款。本集團如何管理金融工具以及與金融工具相關之財務風險如下所述：

#### 信用風險

本集團暴露於應收帳款及其他應收款、貸款、銀行存款、其他金融機構存款及其他金融工具之信用風險下。除衍生性金融商品外，最大之信用風險限於財務狀況表上所列示之帳面金額。有關本集團衍生性金融商品之最大暴險已於流動性風險段落說明。

#### 應收帳款及其他應收款

本集團採用適當之信用控制政策及程序管理風險，因此不預期發生重大之財務損失。本集團定期監控未收回之應收帳款及其他應收款，且對主要客戶之出貨一般皆以信用狀交易。

於每個報告日執行減損評估以衡量預期信用損失。備抵率基於具有類似信用風險之各個客戶群分組依到期天數計算。該計算反映在報告日可獲得之有關過去事件、當前狀況及對未來經濟狀況預測之合理及確性證據。一般而言，應收帳款及其他應收款係依照本集團之政策沖銷。

#### 金融工具和現金存款

本集團通過僅與經核准之交易對象投資並分配每一交易對象之信用額度限制，從而管理與銀行和金融機構之間產生之信用風險。交易對象信用額度可能於全年度中更新。信用額度限制是為最大程度地降低風險集中度，進而減少由於交易對象可能無法付款而造成的財務損失。

債務工具及衍生性商品之信用風險係有限，因交易對象係受國際信用評級機構指派之高信用評級之銀行。

#### 市場風險

市場風險包括利率風險及匯率風險。本集團以遠期外匯合約規避進出口貨物所產生的匯率風險。

#### 外幣風險

本集團暴露於外幣之風險主要為以外幣計價之交易。本集團利用遠期外匯合約來減少此類風險，該遠期外匯合約通常於三月內到期。

截至西元 2022 年及 2021 年 12 月 31 日止，本集團以外幣計價之金融資產及負債彙總如下：

外幣	2022年12月31日		
	金融資產 (百萬元)	金融負債 (百萬元)	平均匯率
泰銖	\$ 1,455	\$ 2,793	每1泰銖 0.029美金
美金	32	143	每1美金 6.965人民幣
美金	133	44	每1美金 30.710新台幣
美金	1	-	每1美金 34.562泰銖
美金	2	126	每1美金 5.217巴西幣

外幣	2021年12月31日		
	金融資產 (百萬元)	金融負債 (百萬元)	平均匯率
泰銖	\$ 915	\$ 3,207	每1泰銖 0.030美金
美金	24	181	每1美金 6.376人民幣
美金	2	-	每1美金 33.420泰銖
美金	2	119	每1美金 5.580巴西幣

#### 外幣敏感性分析

下表顯示本集團稅前利潤對泰銖和美元匯率合理可能變化之敏感性分析，而所有其他變數不變。對本集團稅前利潤之影響係因貨幣性資產及負債之公允價值變動，包括截至西元 2022 年及 2021 年 12 月 31 日止之非指定外幣衍生工具。本集團揭露之外幣變動對所有其他貨幣並不重大。

2022年			
貨幣	匯率變動	對稅前損益之影響	對稅前損益之影響
	%	(單位：美金百萬元)	(單位：泰銖百萬元)
泰銖	+2	( 1)	( 26)
泰銖	-2	1	26
美金	+2	( 3)	( 90)
美金	-2	3	90

2021年			
貨幣	匯率變動	對稅前損益之影響	對稅前損益之影響
	%	(單位：美金百萬元)	(單位：泰銖百萬元)
泰銖	+1	( 1)	( 22)
泰銖	-1	1	22
美金	+1	( 3)	( 84)
美金	-1	3	84

上述資訊非為預報或未來市場狀況之預測，應謹慎使用。

#### 利率風險

本集團所暴露之利率風險主係與其銀行帳戶及借款相關。本集團大多數之利率為浮動或固定利率且其與市場利率相近，故預期其利率風險較低。

本集團之重大金融資產及負債已依利率之性質分類並彙總於下表，固定利率之金融資產及負債則依到期日或於到期日前之重新定價日適當分類。



(單位：美金百萬元)

2022年12月31日							
合併財務報表							
	固定利率			浮動利率	無息	合計	年利率 (年利率%)
	1年內到期	1至5年	超過5年				
<b>金融資產</b>							
現金及約當現金	\$ 47.9	\$ -	\$ -	\$ 153.7	\$ 1.1	\$ 202.7	0.00-13.85
應收帳款及其他應收款	-	-	-	-	1,040.7	1,040.7	-
應收模具款	-	-	-	-	43.0	43.0	-
應收政府補助款	-	-	-	-	111.6	111.6	-
受限制銀行存款	-	-	-	0.5	-	0.5	0.17-13.85
	<u>\$ 47.9</u>	<u>\$ -</u>	<u>\$ -</u>	<u>\$ 154.2</u>	<u>\$ 1,196.4</u>	<u>\$ 1,398.5</u>	
<b>金融負債</b>							
短期借款	\$ 699.9	\$ -	\$ -	\$ -	\$ -	\$ 699.9	0.80-6.50
應付帳款及其他應付款	-	-	-	-	1,011.6	1,011.6	-
租賃負債	5.0	11.1	1.5	-	-	17.6	0.29-4.00
長期借款	-	-	-	419.3	-	419.3	0.9+三個月 LIBOR利率
	<u>\$ 704.9</u>	<u>\$ 11.1</u>	<u>\$ 1.5</u>	<u>\$ 419.3</u>	<u>\$ 1,011.6</u>	<u>\$ 2,148.4</u>	

(單位：泰銖百萬元)

2022年12月31日							
合併財務報表							
	固定利率			浮動利率	無息	合計	年利率 (年利率%)
	1年內到期	1至5年	超過5年				
<b>金融資產</b>							
現金及約當現金	\$ 1,657	\$ -	\$ -	\$ 5,309	\$ 38	\$ 7,004	0.00-13.85
應收帳款及其他應收款	-	-	-	-	35,970	35,970	-
應收模具款	-	-	-	-	1,485	1,485	-
應收政府補助款	-	-	-	-	3,856	3,856	-
受限制銀行存款	-	-	-	17	-	17	0.17-13.85
	<u>\$ 1,657</u>	<u>\$ -</u>	<u>\$ -</u>	<u>\$ 5,326</u>	<u>\$ 41,349</u>	<u>\$ 48,332</u>	
<b>金融負債</b>							
短期借款	\$ 24,189	\$ -	\$ -	\$ -	\$ -	\$ 24,189	0.80-6.50
應付帳款及其他應付款	-	-	-	-	34,963	34,963	-
租賃負債	172	385	51	-	-	608	0.29-4.00
長期借款	-	-	-	14,494	-	14,494	0.9+三個月 LIBOR利率
	<u>\$ 24,361</u>	<u>\$ 385</u>	<u>\$ 51</u>	<u>\$ 14,494</u>	<u>\$ 34,963</u>	<u>\$ 74,254</u>	

(單位：美金百萬元)

2021年12月31日							
合併財務報表							
	固定利率			浮動利率	無 息	合 計	年 利率 (年 利率%)
	1年內到期	1至5年	超過5年				
<b>金融資產</b>							
現金及約當現金	\$ 20.0	\$ -	\$ -	\$ 169.3	\$ 0.2	\$ 189.5	0.01-8.88
應收帳款及其他應收款	-	-	-	-	645.5	645.5	-
應收模具款	-	-	-	-	5.6	5.6	-
應收政府補助款	-	-	-	-	106.8	106.8	-
受限制銀行存款	-	-	-	0.3	-	0.3	0.01-6.94
權益工具投資	-	-	-	-	1.7	1.7	-
	<u>\$ 20.0</u>	<u>\$ -</u>	<u>\$ -</u>	<u>\$ 169.6</u>	<u>\$ 759.8</u>	<u>\$ 949.4</u>	
<b>金融負債</b>							
短期借款	\$ 633.3	\$ -	\$ -	\$ -	\$ -	\$ 633.3	0.58-4.15
應付帳款及其他應付款	-	-	-	-	946.2	946.2	-
租賃負債	5.2	13.0	-	-	-	18.2	0.29-4.30
長期借款	-	-	-	199.2	-	199.2	0.9+三個月 LIBOR利率
	<u>\$ 638.5</u>	<u>\$ 13.0</u>	<u>\$ -</u>	<u>\$ 199.2</u>	<u>\$ 946.2</u>	<u>\$ 1,796.9</u>	

(單位：泰銖百萬元)

2021年12月31日							
合併財務報表							
	固定利率			浮動利率	無 息	合 計	年 利率 (年 利率%)
	1年內到期	1至5年	超過5年				
<b>金融資產</b>							
現金及約當現金	\$ 668	\$ -	\$ -	\$ 5,658	\$ 6	\$ 6,332	0.01-8.88
應收帳款及其他應收款	-	-	-	-	21,573	21,573	-
應收模具款	-	-	-	-	188	188	-
應收政府補助款	-	-	-	-	3,569	3,569	-
受限制銀行存款	-	-	-	11	-	11	0.01-6.94
權益工具投資	-	-	-	-	58	58	-
	<u>\$ 668</u>	<u>\$ -</u>	<u>\$ -</u>	<u>\$ 5,669</u>	<u>\$ 25,394</u>	<u>\$ 31,731</u>	
<b>金融負債</b>							
短期借款	\$ 21,164	\$ -	\$ -	\$ -	\$ -	\$ 21,164	0.58-4.15
應付帳款及其他應付款	-	-	-	-	31,623	31,623	-
租賃負債	176	433	1	-	-	610	0.29-4.30
長期借款	-	-	-	6,657	-	6,657	0.9+三個月 LIBOR利率
	<u>\$ 21,340</u>	<u>\$ 433</u>	<u>\$ 1</u>	<u>\$ 6,657</u>	<u>\$ 31,623</u>	<u>\$ 60,054</u>	

(單位：美金百萬元)

2022年12月31日						
個體財務報表						
	固定利率		浮動利率	無 息	合 計	年利率 (年利率%)
	1年內到期	1至5年				
<b>金融資產</b>						
現金及約當現金	\$ 3.4	\$ -	\$ 13.2	\$ -	\$ 16.6	0.00-1.40
應收帳款及其他應收款	-	-	-	794.1	794.1	-
應收模具款	-	-	-	41.6	41.6	-
長期資金融通款-關係人	7.50	-	-	-	7.5	2.50
	<u>\$ 10.9</u>	<u>\$ -</u>	<u>\$ 13.2</u>	<u>\$ 835.7</u>	<u>\$ 859.8</u>	
<b>金融負債</b>						
短期借款	\$ 492.9	\$ -	\$ -	\$ -	\$ 492.9	1.38-5.89
應付帳款及其他應付款	-	-	-	613.2	613.2	-
長期借款	-	-	419.3	-	419.3	0.9+三個月 LIBOR利率
	<u>\$ 492.9</u>	<u>\$ -</u>	<u>\$ 419.3</u>	<u>\$ 613.2</u>	<u>\$ 1,525.4</u>	

(單位：泰銖百萬元)

2022年12月31日						
個體財務報表						
	固定利率		浮動利率	無 息	合 計	年利率 (年利率%)
	1年內到期	1至5年				
<b>金融資產</b>						
現金及約當現金	\$ 119	\$ -	\$ 456	\$ -	\$ 575	0.00-1.40
應收帳款及其他應收款	-	-	-	27,446	27,446	-
應收模具款	-	-	-	1,436	1,436	-
長期資金融通款-關係人	258	-	-	-	258	2.50
	<u>\$ 377</u>	<u>\$ -</u>	<u>\$ 456</u>	<u>\$ 28,882</u>	<u>\$ 29,715</u>	
<b>金融負債</b>						
短期借款	\$ 17,037	\$ -	\$ -	\$ -	\$ 17,037	1.38-5.89
應付帳款及其他應付款	-	-	-	21,194	21,194	-
長期借款	-	-	14,494	-	14,494	0.9+三個月 LIBOR利率
	<u>\$ 17,037</u>	<u>\$ -</u>	<u>\$ 14,494</u>	<u>\$ 21,194</u>	<u>\$ 52,725</u>	

(單位：美金百萬元)

2021年12月31日						
個體財務報表						
	固定利率		浮動利率	無 息	合 計	年利率 (年利率%)
	1年內到期	1至5年				
金融資產						
現金及約當現金	\$ 3.5	\$ -	\$ 10.3	\$ -	\$ 13.8	0.01-0.25
應收帳款及其他應收款	-	-	-	730.7	730.7	-
應收模具款	-	-	-	4.3	4.3	-
權益工具投資	-	-	-	1.7	1.7	-
長期資金融通款 - 關係人	-	7.5	-	-	7.5	2.50
	<u>\$ 3.5</u>	<u>\$ 7.5</u>	<u>\$ 10.3</u>	<u>\$ 736.7</u>	<u>\$ 758.0</u>	
金融負債						
短期借款	\$ 433.1	\$ -	\$ -	\$ -	\$ 433.1	1.35-1.85
應付帳款及其他應付款	-	-	-	537.0	537.0	-
長期借款	0.1	-	-	-	0.1	2.16
	<u>\$ 433.2</u>	<u>\$ -</u>	<u>\$ -</u>	<u>\$ 537.0</u>	<u>\$ 970.2</u>	

(單位：泰銖百萬元)

2021年12月31日						
個體財務報表						
	固定利率		浮動利率	無 息	合 計	年利率 (年利率%)
	1年內到期	1至5年				
金融資產						
現金及約當現金	\$ 115	\$ -	\$ 345	\$ -	\$ 460	0.01-0.25
應收帳款及其他應收款	-	-	-	24,419	24,419	-
應收模具款	-	-	-	144	144	-
權益工具投資	-	-	-	57	57	-
長期資金融通款 - 關係人	-	249	-	-	249	2.50
	<u>\$ 115</u>	<u>\$ 249</u>	<u>\$ 345</u>	<u>\$ 24,620</u>	<u>\$ 25,329</u>	
金融負債						
短期借款	\$ 14,475	\$ -	\$ -	\$ -	\$ 14,475	1.35-1.85
應付帳款及其他應付款	-	-	-	17,947	17,947	-
長期借款	2	-	-	-	2	2.16
	<u>\$ 14,477</u>	<u>\$ -</u>	<u>\$ -</u>	<u>\$ 17,947</u>	<u>\$ 32,424</u>	

## 利率敏感度

下表顯示截至西元 2022 年及 2021 年 12 月 31 日止本集團稅前損益因長期借款浮動利率改變而變化之敏感性分析：

2022 年			
貨幣	增加 / 減少	對稅前損益之影響	對稅前損益之影響
	%	(單位：美金百萬元)	(單位：泰銖百萬元)
美金	+1	( 4)	( 148)
美金	-1	4	148
2021 年			
貨幣	增加 / 減少	對稅前損益之影響	對稅前損益之影響
	%	(單位：美金百萬元)	(單位：泰銖百萬元)
美金	+1	( 2)	( 64)
美金	-1	2	64

上述分析係假設長期借款浮動利率及所有其他變數在一年內保持不變。另外，長期借款之浮動利率係假設非為固定利率。因此，利率變化會影響敏感性分析計算之所有 12 個月期間之應付利息。上述資訊非為預報或未來市場狀況之預測，應謹慎使用。

#### 流動性風險

本集團以銀行借款、應付帳款、其他應付款及租賃合約監控流動性短缺之風險。截至西元 2022 年 12 月 31 日止，根據財務報表中所反映之借款帳面價值，本集團約 76% 之債務將於一年內到期（西元 2021 年：84%）（個體財務報表：63%，西元 2021 年：59%）。本集團已評估其債務再融資之風險集中性，且認為該風險較低。本集團有充足資金，且可於 12 個月內將到期之債務清償。

下表總結本集團非衍生性金融負債到期情況，包括根據貸款協議未來支付之應付利息，以及截至西元 2022 年及 2021 年 12 月 31 日止，依據未折現之合約現金流量之衍生性金融工具：

(單位：美金仟元)

	合併財務報表			
	2022年12月31日			
	少於1年	1至5年	超過5年	合計
非衍生性金融商品				
金融機構之短期借款	\$ 717,596	\$ -	\$ -	\$ 717,596
應收帳款及其他應收款	1,011,588	-	-	1,011,588
租賃負債	5,243	11,760	1,655	18,658
長期借款	-	467,133	-	467,133
合計	<u>\$ 1,734,427</u>	<u>\$ 478,893</u>	<u>\$ 1,655</u>	<u>\$ 2,214,975</u>
衍生性金融商品				
衍生負債：淨額交割	<u>\$ 1,095</u>	<u>\$ -</u>	<u>\$ -</u>	<u>\$ 1,095</u>

(單位：泰銖仟元)

	合併財務報表			
	2022年12月31日			
	少於1年	1至5年	超過5年	合計
非衍生性金融商品				
金融機構之短期借款	\$ 24,801,846	\$ -	\$ -	\$ 24,801,846
應收帳款及其他應收款	34,962,899	-	-	34,962,899
租賃負債	181,207	406,450	57,208	644,865
長期借款	-	16,145,242	-	16,145,242
合計	<u>\$ 59,945,952</u>	<u>\$ 16,551,692</u>	<u>\$ 57,208</u>	<u>\$ 76,554,852</u>
衍生性金融商品				
衍生負債：淨額交割	<u>\$ 37,861</u>	<u>\$ -</u>	<u>\$ -</u>	<u>\$ 37,861</u>

(單位：美金仟元)

合併財務報表				
2021年12月31日				
	少於1年	1至5年	超過5年	合計
非衍生性金融商品				
金融機構之短期借款	\$ 636,836	\$ -	\$ -	\$ 636,836
應收帳款及其他應收款	946,228	-	-	946,228
租賃負債	5,597	13,432	23	19,052
長期借款	-	205,963	-	205,963
合計	<u>\$ 1,588,661</u>	<u>\$ 219,395</u>	<u>\$ 23</u>	<u>\$ 1,808,079</u>
衍生性金融商品				
衍生負債：淨額交割	<u>\$ 239</u>	<u>\$ -</u>	<u>\$ -</u>	<u>\$ 239</u>

(單位：泰銖仟元)

合併財務報表				
2021年12月31日				
	少於1年	1至5年	超過5年	合計
非衍生性金融商品				
金融機構之短期借款	\$ 21,282,982	\$ -	\$ -	\$ 21,282,982
應收帳款及其他應收款	31,622,857	-	-	31,622,857
租賃負債	187,055	448,914	785	636,754
長期借款	-	6,883,266	-	6,883,266
合計	<u>\$ 53,092,894</u>	<u>\$ 7,332,180</u>	<u>\$ 785</u>	<u>\$ 60,425,859</u>
衍生性金融商品				
衍生負債：淨額交割	<u>\$ 7,975</u>	<u>\$ -</u>	<u>\$ -</u>	<u>\$ 7,975</u>

(單位：美金仟元)

個體財務報表				
2022年12月31日				
	少於1年	1至5年	超過5年	合計
非衍生性金融商品				
金融機構之短期借款	\$ 502,032	\$ -	\$ -	\$ 502,032
應收帳款及其他應收款	613,198	-	-	613,198
租賃負債	4	-	-	4
長期借款	-	467,133	-	467,133
合計	<u>\$ 1,115,234</u>	<u>\$ 467,133</u>	<u>\$ -</u>	<u>\$ 1,582,367</u>
衍生性金融商品				
衍生負債：淨額交割	<u>\$ 3</u>	<u>\$ -</u>	<u>\$ -</u>	<u>\$ 3</u>

(單位：泰銖仟元)

個體財務報表				
2022年12月31日				
	少於1年	1至5年	超過5年	合計
非衍生性金融商品				
金融機構之短期借款	\$ 17,351,433	\$ -	\$ -	\$ 17,351,433
應收帳款及其他應收款	21,193,611	-	-	21,193,611
租賃負債	124	-	-	124
長期借款	-	16,145,242	-	16,145,242
合計	<u>\$ 38,545,168</u>	<u>\$ 16,145,242</u>	<u>\$ -</u>	<u>\$ 54,690,410</u>
衍生性金融商品				
衍生負債：淨額交割	\$ 93	\$ -	\$ -	\$ 93

(單位：美金仟元)

個體財務報表				
2021年12月31日				
	少於1年	1至5年	超過5年	合計
非衍生性金融商品				
金融機構之短期借款	\$ 434,307	\$ -	\$ -	\$ 434,307
應收帳款及其他應收款	537,002	-	-	537,002
租賃負債	48	7	-	55
長期借款	-	205,963	-	205,963
合計	<u>\$ 971,357</u>	<u>\$ 205,970</u>	<u>\$ -</u>	<u>\$ 1,177,327</u>

(單位：泰銖仟元)

個體財務報表				
2021年12月31日				
	少於1年	1至5年	超過5年	合計
非衍生性金融商品				
金融機構之短期借款	\$ 14,514,480	\$ -	\$ -	\$ 14,514,480
應收帳款及其他應收款	17,946,569	-	-	17,946,569
租賃負債	1,601	217	-	1,818
長期借款	-	6,883,266	-	6,883,266
合計	<u>\$ 32,462,650</u>	<u>\$ 6,883,483</u>	<u>\$ -</u>	<u>\$ 39,346,133</u>

## (二)金融資產之公允價值

由於本集團所持有之金融資產主要性質為短期或帳面利率與市場利率相近，因此其公允價值與財務狀況表所列示之金額預期不會有重大差異。

本集團估計金融工具公允價值所使用之方法及假設如下：

1. 權益證券之公允價值採用一般可接受之市場模型。
2. 衍生金融工具之評價係採用折現法及評價模型技術。評價模型所使用之主要參數係於市場可觀察之資訊，如外幣即期匯率及貨幣收益率曲線。

本期金融工具並無等級間之任何移轉。



### 三十八、資本管理

本集團資本管理之主要目標係確保適當之資本架構，為支持企業營運並達到股東利益最大化，並達到長期融資協議之財務條款。

截至西元 2022 年 12 月 31 日止，本集團負債占權益比率為 4.21 : 1 (西元 2021 年 : 3.53 : 1)，本公司負債占權益比率為 3.29 : 1(西元 2021 年 : 3.11 : 1)。

### 三十九、期後事項

1.本公司於西元 2023 年 2 月 24 日經董事會決議通過西元 2022 年股利分配案，並提報於西元 2023 年 4 月召開之股東常會，股利分配案共計泰銖 608 百萬元。本公司已以每股泰銖 0.02 元支付期中股利，金額計泰銖 108 百萬元，剩餘股利金額計泰銖 500 百萬元，將以換股比率為 1:12 之股票股利及以每股泰銖 0.0094 元之現金股利發放，潛在股份將以每股泰銖 0.083 元支付。惟實際付款金額於西元 2023 年 4 月召開之股東常會決議。支付現金及股票股利將於本公司股東常會決議通過後入帳。

2.本公司於西元 2023 年 2 月 24 日經董事會決議通過下列事項：

- 核准減資案，資本自泰銖 5,625,920,928 元減少至泰銖 5,400,006,254 元，註銷 3,455 股普通股之保留股數及用於 ESOP 計畫之 CCET-WC 之權益調整減少 225,911,219 股。
- 核准本公司增資案，註冊資本自泰銖 5,400,006,254 元增加至，泰銖 5,850,006,775 元，茲因發放股票股利需新增 450,000,521 股，每股面額泰銖 1 元。
- 核准台灣子公司泰金寶電通以美金 200 百萬元增資英屬維京群島子公司 Logistar，目的為內部架構重組。該增資預計於西元 2023 年第二季完成。
- 核准以新台幣 720 百萬元增資台灣關聯企業三緯國際，為進行後續重組計劃前償還借款及應付款項。該增資預計於西元 2023 年第二季完成。

### 四十、財務報表之核准

本財務報表已於西元 2023 年 2 月 24 日經本公司董事會通過發布。

# 附件 1

## 經營團隊及具有控制力者資訊

### 董事會成員

#### 1. 許勝雄

職稱	: 董事長
學歷	: 臺灣師範大學榮譽博士
工作經歷	: 1989-目前 本公司董事長 1992-2020 Forward International Ltd.董事 1992-目前 金寶電子工業(股)董事長 1994-目前 仁寶電腦工業(股)董事長 1994-目前 Kinpo International (Singapore) Pte. Ltd.董事 1997- 2006 冠寶科技(股)公司董事長 1998-目前 金寶電子(中國)有限公司董事長 1998-目前 Kinpo International Ltd.董事 1999-目前 Ranashe International Ltd.董事 2000-目前 Global Strategic Investment Inc. 董事 2002-目前 Lipo Holding Co., Ltd.董事 2003-目前 泰金寶光電(蘇州)有限公司董事 2004-目前 泰金寶電通(股)公司董事長 2006-目前 冠寶科技(股)公司董事 2008-目前 泰金寶科技(蘇州)有限公司董事 2008-2022 泰金寶電通(蘇州)有限公司董事 2018-目前 臺師大新創控股事業股份有限公司董事長 2020-目前 泰金寶精密控股(股)公司董事長 2020-目前 Cal-Comp Precision (Philippines) Ltd.董事 2020-目前 Cal-Comp Electronics de Mexico Co., S.A. de C.V.董事 2021-目前 Cal-Comp Electronics (USA) Co., Ltd. 董事 2021-目前 Cal-Comp USA (San Diego), Inc. 董事 2021-目前 QBit Semiconductor Holding, Ltd.董事長 2021-目前 通寶半導體設計(股)公司董事長 2021-目前 Kinpo Electronics (Philippines), Inc.董事 2021-目前 Confiar Land Corp.董事 2021-目前 Cal-Comp Precision (Singapore) Limited董事 2022-目前 Cal-Comp Precision (Thailand) Limited董事
持股情形(2022.12.31):	本人持有29,769,367股·配偶許蔡麗珠持有26,896,052股。
董事進修課程	: 未參加泰國董事受訓課程

## 2.許介立

職稱：	：副董事長
學歷：	：東京早稻田大學管理碩士
工作經歷：	：2004-2022 金寶電子工業股份有限公司董事
	2011-2020 誠宇創業投資股份有限公司董事
	2011-目前 富寶投資股份有限公司監察人
	2012-目前 中美經濟合作策進會理事
	2013-2020 金寶生物科技股份有限公司董事
	2014-目前 華邦電子股份有限公司獨立董事
	2015-2020 協益電子股份有限公司獨立董事
	2015-2021 網路家庭國際資訊股份有限公司董事
	2015-目前 台北市進出口商業同業公會理事
	2015-目前 台亞衛星通訊股份有限公司監察人
	2015-目前 台灣董事學會理事
	2016-2020 新唐科技股份有限公司 獨立董事
	2016-目前 台日商務交流協進會理事
	2016-目前 麗寶大數據股份有限公司 董事
	2017-2020 康展電子(東莞)有限公司董事及總經理
	2017-目前 Power Station Holdings Ltd. 董事
	2017-目前 AcBel Polytech Japan Inc. 董事
	2017-目前 AcBel Polytech (UK) Ltd. 董事
	2017-目前 AcBel Polytech (Singapore) Pte Ltd. 董事
	2017-目前 AcBel Polytech (SAMOA) Investment Inc. 董事
	2017-目前 AcBel (USA) Polytech Inc. 董事及總經理
	2017-目前 康舒電子(東莞)有限公司董事長
	2017-目前 康舒電子(武漢)有限公司董事長
	2017-目前 誠品生活股份有限公司董事
	2018-2021 三三企業交流會青年會會長
	2018-目前 瑞光醫務管理顧問股份有限公司董事
	2019-目前 台灣區電機電子同業公會副理事長
	2019-目前 瑞寶生醫股份有限公司董事
	2020-2021 仁登太陽能股份有限公司董事
	2020-2021 日辰太陽能股份有限公司董事
	2020-2021 康舒通訊股份有限公司董事
	2020-2021 Evercomm Singapore Pte. Ltd. 董事
	2020-目前 新北市文化基金會董事
	2020-目前 康舒科技股份有限公司董事長及總經理
	2020-目前 金仁寶管理服務股份有限公司監察人
	2020-目前 AcBel Polytech International Inc. 董事
	2020-目前 AcBel Polytech Holdings Inc. 董事
	2020-目前 本公司副董事長
	2020-目前 康瑞能源股份有限公司董事

2020-目前	康德能源股份有限公司董事
2020-目前	凱碩科技股份有限公司董事
2020-目前	Acbel Polytech (Ireland) Ltd. 董事
2020-目前	AcBel Polytech (Philippines) Inc. 董事長及總經理
2020-目前	EPI Technology Venture Pte. Ltd. 董事
2020-目前	麗智電子(南通)有限公司董事
2020-目前	仁寶電腦工業股份有限公司董事
2020-目前	AcLeap Power (USA) Inc. 董事
2020-目前	CK Holdings Inc. 董事
2020-目前	CSA Holdings Inc. 董事
2020-目前	承寶生技股份有限公司董事
2021-目前	Target Gain Corporation 董事
2021-目前	元盛生醫電子股份有限公司董事
2021-目前	金仁寶總部資產開發股份有限公司董事及總經理
2021-目前	重慶市銅梁區滬華五金電子有限公司執行董事
2021-目前	重慶康華金屬製品有限公司執行董事
2022-目前	Cal-Comp Industria de Semicondutores S.A. 董事
2022-目前	Cal-Comp Electronics (USA) Co., Ltd. 董事
2022-目前	Cal-Comp USA (San Diego), Inc. 董事
2022-目前	Cal-Comp Precision (Thailand) Ltd. 董事
2022-目前	Cal-Comp Precision (Malaysia) SDN. BHD. 董事
2022-目前	Cal-Comp Electronics de Mexico Co., S.A. de C.V. 董事
2022-目前	Cal-Comp Holding (Brasil) S.A. 董事
2022-目前	QBit Semiconductor Holding, Ltd. 董事
2022-目前	泰金寶精密控股(股)公司董事
2022-目前	新金寶高端智能科技研發(岳陽)有限公司董事
2022-目前	通寶半導體設計(股)公司董事
2022-目前	新世代機器人暨人工智慧(股)公司董事
2022-目前	三緯國際立體列印科技(股)公司董事
2022-目前	台康日能科技股份有限公司董事長
2022-目前	台灣區電機電子工業同業公會副理事長
2022-目前	台灣蜜威特股份有限公司董事
2022-目前	康展電力股份有限公司董事長
2022-目前	康捷電動動力股份有限公司董事長及總經理
2022-目前	康陽新能源股份有限公司董事長
2022-目前	康躍科技股份有限公司董事長
2022-目前	匯旭電力股份有限公司董事長
2022-目前	滬華五金電子(吳江)有限公司董事長

持股情形(2022.12.31)：無持股。

董事進修課程：：未參加泰國董事受訓課程

### 3. 陳威昌

職稱	: 董事
學歷	: 國立海洋大學(微)電子工程(技術)學系
工作經歷	: 2004-2015 仁寶業務本部副總經理
	2016-2018 仁寶企業產品事業本部資深副總經理
	2018-目前 Shennona Corporation(USA)副總經理
	2019-2020 仁寶物聯網事業本部資深副總經理
	2019-目前 宏智生醫科技股份有限公司董事
	2020-2021 吉寶投資股份有限公司董事
	2020-2022 泰金寶電通(蘇州)有限公司董事長及總經理
	2020-目前 新金寶集團執行長
	2020-目前 金寶電子工業股份有限公司董事
	2020-目前 本公司董事及策略長
	2020-目前 泰金寶精密控股(股)公司董事
	2020-目前 Cal-Comp Precision (Philippines) Inc.董事長
	2020-目前 Cal-Comp Technology (Philippines), Inc. 董事長
	2020-目前 Kinpo Electronics (Philippines), Inc. 董事長
	2020-目前 Cal Comp (Malaysia) Sdn. Bhd.董事長
	2020-目前 Castlenet Technology (BVI) Inc.董事
	2020-目前 PChome (Thailand) Co., Ltd. 董事
	2020-目前 Cal-Comp Electronics de Mexico Co., S.A. de C.V.董事長
	2020-目前 Ascendant Private Equity Investment Ltd. 董事
	2020-目前 Logistar International Holding Co., Ltd. 董事
	2020-目前 泰金寶電通股份有限公司董事
	2020-目前 泰金寶光電(蘇州)有限公司董事長及總經理
	2020-目前 泰金寶科技(蘇州)有限公司董事長及總經理
	2020-目前 工信智寶(北京)科技發展有限責任公司董事長
	2020-目前 金寶電子(中國)有限公司董事及總經理
	2020-目前 東莞凱寶電子有限公司董事長
	2020-目前 金仁寶管理服務股份有限公司董事
	2020-目前 新金寶資產管理股份有限公司董事長
	2020-目前 醫寶智人股份有限公司董事長
	2020-目前 康舒科技股份有限公司董事
	2021-目前 泰金寶光電(岳陽)有限公司 董事長及總經理
	2021-目前 新金寶高端智能科技研發(岳陽)有限公司董事長
	2021-目前 Cal-Comp Electronics (USA) Co., Ltd. 董事及總經理
	2021-目前 Cal-Comp USA (San Diego), Inc. 董事及總經理
	2021-目前 新世代機器人暨人工智慧股份有限公司董事長
	2021-目前 通寶半導體設計股份有限公司董事及總經理
	2021-目前 Qbit Semiconductor Holding, Ltd. 董事及總經理

2021-目前	Kinpo International Ltd. 董事
2022-目前	XYZprinting (Thailand) Co., Ltd.董事
2022-目前	XYZlife (Philippines) Inc.董事長
2022-目前	Cal-Comp Precision (Thailand) Limited董事
2022-目前	Cal-Comp Precision (Malaysia) SDN. BHD.董事
2022-目前	Cal-Comp Holding (Brasil) S.A.董事
2022-目前	XYZprinting Netherlands, B.V.董事
2022-目前	Kinpo International (Singapore) Pte. Ltd.董事
2022-目前	Cal-Comp Precision (Singapore) Limited董事
2022-目前	Cal-Comp Automation and Industrial 4.0 Service (Thailand) Co., Ltd.董事
2022-目前	Cal-Comp Industria e Comercio de Eletronicos e Informatica Ltda.法定負責人
2022-目前	Cal-Comp Industria de Semicondutores S.A.董事
2022-目前	XYZprinting Japan, Inc.董事長
2022-目前	三緯(蘇州)立體打印有限公司董事長兼總經理
2022-目前	新麗(上海)網絡科技有限公司董事長兼總經理
2022-目前	昆山沛丰網絡有限公司董事長
2022-目前	泰金寶精密塑膠(東莞)有限公司董事長
2022-目前	泰金寶精密(岳陽)有限公司董事長
2022-目前	三緯國際立體列印科技(股)公司董事長
2022-目前	麗寶大數據(股)公司董事長

持股情形(2022.12.31)：無持股。

董事進修課程：未參加泰國董事受訓課程

## 4. 鄒孔訓

職稱	: 總經理
學歷	: 美國西太平洋大學企業管理碩士 : 逢甲大學工業工程系學士
工作經歷	: 2006-目前 本公司董事及總經理 2009-目前 泰金寶光電(蘇州)有限公司董事 2009-目前 泰金寶電通(蘇州)有限公司董事 2009-目前 泰金寶科技(蘇州)有限公司董事 2010-目前 Cal Comp (Malaysia) Sdn. Bhd.董事及總經理 2010-目前 Cal-Comp Precision (Singapore) Ltd. 董事 2010-目前 Cal-Comp Precision (Malaysia) Sdn.Bhd.董事 2011-目前 泰金寶電通(股)公司董事 2012-目前 Cal-Comp Precision (Thailand) Co., Ltd.董事 2012-目前 Cal-Comp Technology (Philippines), Inc.董事及總經理

2013-目前	三緯國際立體列印科技(股)公司董事
2014-目前	Kinpo Electronics (Philippines), Inc.董事
2015-目前	Cal-Comp Holding (Brasil) S.A.董事
2015-目前	Cal-Comp Industria De Semicondutores S.A.董事
2015-目前	XYZprinting (Thailand) Co., Ltd.董事
2016-2022	凱碩科技(股)公司董事
2016-目前	Cal-Comp Precision (Philippines) Co., Inc.董事
2017-目前	Cal-Comp (India) Private Ltd.董事
2017-目前	新世代機器人暨人工智慧股份有限公司董事
2018-目前	Cal-Comp Automation and Industrial 4.0 Service (Thailand) Co., Ltd.董事
2018-目前	Kinpo International (Singapore) Pte. Ltd.董事
2019-目前	泰金寶精密控股(股)公司董事
2019-目前	新金寶高端智能科技研發(岳陽)有限公司董事
2019-目前	Cal-Comp Precision (Singapore) Ltd. 台灣分公司董事

持股情形(2022.12.31)：本人持有2,500,306股。

董事進修課程：通過董事認證課程(Director Certification Program ,DCP) ,class 47/2004

## 5. 許勝傑

職稱	： 董事
學歷	： 淡江大學建築系學士
工作經歷	： 1989-目前 本公司董事
	1994-2015 仁寶電腦工業股份有限公司監察人
	1994-2022 金寶電子工業股份有限公司董事
	1998-目前 金寶電子(中國)有限公司董事
	1998-目前 Kinpo International Ltd董事
	2002-目前 東莞凱寶電子有限公司董事
	2004-目前 泰金寶電通股份有限公司董事
	2005-目前 成志投資股份有限公司董事長
	2015-目前 仁寶電腦工業股份有限公司董事
	2016-目前 鯨寶科技股份有限公司監察人
	2016-目前 鵬寶科技股份有限公司監察人
	2016-目前 弘記投資股份有限公司監察人
	2016-目前 弘晉投資股份有限公司監察人
	2022-目前 金仁寶總部資產開發股份有限公司董事

持股情形(2022.12.31)：本人持有7,094,755股。

董事進修課程：未參加泰國董事受訓課程

## 6. 姜台昌

職稱	: 董事
學歷	: 美國西太平洋大學企業管理碩士
工作經歷	: 2012-目前 東莞凱寶電子有限公司董事及總經理 2015-目前 Cal-Comp Precision (Singapore) Ltd.董事 2015-目前 Cal-Comp Precision (Malaysia) Sdn.Bhd.董事 2016-目前 Qbit Semiconductor Holding, Ltd.董事 2016-目前 三緯國際立體列印科技股份有限公司董事 2017-目前 Cal-Comp Precision (Thailand) Ltd.董事 2017-目前 通寶半導體設計有限公司董事 2017-目前 凱碩科技股份有限公司董事 2019-目前 本公司董事 2019-目前 泰金寶光電(岳陽)有限公司董事
持股情形(2022.12.31)	: 本人持有1,020,827股。
董事進修課程	: 未參加泰國董事受訓課程

## 7. 陳益昌

職稱	: 董事
學歷	: 中國文化大學法律學士 日本青山學院大學經營學學士
工作經歷	: 1999-目前 大新加油站股份有限公司董事長 2004-2022 金寶電子工業股份有限公司董事 2012-目前 富寶投資股份有限公司監察人 2022-目前 本公司董事
持股情形(2022.12.31)	: 無持股。
董事進修課程	: 未參加泰國董事受訓課程

## 8. Mr. Alan Chi Yim Kam

職稱	: 獨立董事及審計委員會主席
學歷	: 美國丹佛大學企業管理碩士 美國丹佛大學企業管理系學士
工作經歷	: 2000-目前 本公司獨立董事及審計委員會主席 2013-目前 Mega LifeScience Public Company Limited獨立董事及審計委員會主席 2015-目前 Cal-Comp Holding (Brasil) S.A. 董事



2015-目前	Venerable Phra Acharn Mun Bhuridatta Foundation董事
2016-目前	Ticketmelon Company Limited, Thailand, Philippines, Singapore 董事長
2017-目前	TATA Steel (Thailand) Public Company Limited獨立董事及審計委員會主席
2017-目前	Thanakorn Vegetable Oil Products Company Limited 董事
2020-目前	Operation Smile (Thailand) Foundation 董事
2021-目前	Mechai Viravaidya Foundation董事
2021-目前	Pipatanasin Company Limited董事

持股情形(2022.12.31) : 無持股。

董事進修課程 : 通過董事認證課程(Director Certification Program ,DCP 39/2004)  
 IOD資深會員(2004)  
 IOD講師(2007-目前)  
 IOD 特許理事(2008)  
 參加2006年企業公民研討會 (CSR 1/2006)  
 參加2008年董事執照課程 (Chartered Director Class,CDC 2/2008)  
 參加2014年資本市場公司治理中階課程 (CGI 0/2014)  
 參加2017年Role of Chairman Program (RCP 40/2017)  
 參加2018年Strategic Board Master Class (SBM 3/2018)  
 參加2021年董事長論壇  
 參加2021年董事論壇

## 9. Mr. William Hang Man Chao

職稱 : 獨立董事及審計委員

學歷 : 美國芝加哥大學企業管理碩士  
 美國印地安那大學財金系學士

工作經歷 : 1998-2010 Wing Wah Advisory (Thailand) Limited總經理  
 1999-目前 Bangkok Garden Property Fund董事  
 2000-目前 本公司獨立董事及審計委員  
 2000-目前 City Realty Co.,Ltd.董事  
 2009-2012 Libertas Co.,Ltd.董事  
 2010-2020 ADPV Technology Limited董事長  
 2020-目前 Wing Wah Limited 董事長

持股情形(2022.12.31) : 無持股。

董事進修課程 : • 通過董事任用(Director Accreditation Program,DAP)教育訓練課程 (Class 74/2008)  
 • 通過董事認證課程( Director Certification Program ,DCP Class 112/2009)

## 10. Mr. Thanasak Chanyapoon

職稱	: 獨立董事及審計委員
學歷	: 英國劍橋大學法學碩士 泰國Chulalongkorn大學法學碩士 取得美國德州達拉斯市美國法及國際法執照 泰國 Chulalongkorn 大學法律系榮譽學士
工作經歷	: 2001-2003 Linklaters (Thailand) Co., Ltd經理人 2003-2004 LawAlliance Limited資深經理人 2004-2006 LawAlliance Limited董事 2006-2020 LawAlliance Limited總經理 2008-目前 Khao Soon Tungsten Mining Co., Ltd.董事 2008-目前 本公司董事 2009-目前 泰國Chulalongkorn大學法學院專業講師 2010-目前 Hillcrest Development (Samui) Company Limited執行董事 2011-目前 Hillcrest Resort (Samui) Company Limited執行董事 2011-目前 本公司獨立董事及審計委員 2013-目前 泰國Kasetsart University大學企業管理學院專業講師 2013-目前 三緯國際立體列印科技(股)公司監察人 2014-目前 Hillcrest Management (Samui) Company Limited執行董事 2015-目前 Cal-Comp Holding (Brasil) S.A.董事 2016-目前 Vana Nava Company Limited董事 2017-目前 Pan Asia Metals Limited, Singapore董事 2020-目前 The Capital Law Office Limited 合夥人
持股情形(2022.12.31)	: 無持股。
董事進修課程	: 通過董事任用(Director Accreditation Program,DAP)教育訓練課程, Class 73/2008
其他課程	: 參加King Prajadhipok' s Institute 主辦2022年第25屆高級行政人員民主制度政治與行政課程 參加Institute of Business and Investment Development主辦2022年第7屆工業、商業和投資發展高管課程

## 11. 田弘茂

職稱	: 獨立董事
學歷	: 威斯康辛大學政治學博士
工作經歷	: 1990-2020 國家統一委員會委員 1996-2020 總統府國策顧問 1997-Present 財團法人國策研究院文教基金會董事長兼院長 2000-2002 外交部(第15任)部長 2002-2004 駐英國代表處代表 2008-2020 中興保全股份有限公司董事 2012-2015 中華票券金融股份有限公司獨立董事 2012-2016 康舒科技股份有限公司獨立董事 2012-2019 台亞衛星通訊股份有限公司獨立董事 2016-2018 海峽交流基金會董事長 2018-目前 中華民國總統府資政 2018-2022 中和羊毛工業股份有限公司獨立董事 2022-2022 凱碩科技股份有限公司董事 2020-目前 本公司董事 2022-目前 雋揚國際股份有限公司獨立董事

持股情形(2022.12.31) : 無持股。

董事進修課程 : 未參加泰國董事受訓課程

## 12. Mr. Chumpol Nutaruk

職稱	: 生產部副總
學歷	: 泰國西太平洋大學企業管理碩士
工作經歷	: 2000-2018 本公司工廠經理 2019-目前 本公司生產部副總

持股情形(2022.12.31) : 無持股。

## 13. 王尉兆

職稱	: 生產部副總
學歷	: 泰國西太平洋大學企業管理碩士
工作經歷	: 2003-2009 本公司工廠經理 2009-目前 本公司生產部副總

持股情形(2022.12.31) : 本人持有350股。

## 14. 王慶德

職稱	: 生產部副總	
學歷	: 國立台灣大學學士	
工作經歷	: 2000-2006	本公司生產經理
	: 2007-2011	泰金寶電通股份有限公司生產經理(台灣)
	: 2011-2016	Cal-Comp Electronics de Mexico Co.Sa de CV生產經理(墨西哥)
	: 2011-目前	Cal-Comp Holding(Brasil)S.A.生產部副總(巴西)
	: 2019-2023/01	本公司生產部副總

持股情形(2022.12.31) : 本人持有59,583股。

## 15. Mr.Hug Hwang Chee

職稱	: 生產部副總	
學歷	: 工程科學碩士	
工作經歷	: 2018-目前	Compal Smart Device (Chongqing)Co.,Ltd.董事
	: 2021-2023/01	本公司生產部副總

持股情形(2022.12.31) : 無持股。

## 16. 羅家珠

職稱	: 財會部副處長	
學歷	: 台灣逢甲大學會計學士	
工作經歷	: 2019-目前	本公司財會部副處長

持股情形(2022.12.31) : 本人持有208,481股。

## 17. Ms. Vipada Uadulyatham

職稱	: 管理部副總	
學歷	: 泰國皇家理工學院Bophitphimuk Chakrawat外語專科文憑	
工作經歷	: 2005-2010	本公司處長
	: 2010-2023/01	本公司管理部副總

持股情形(2022.12.31) : 本人持有737,044股。

## 18. Mr.Udomsak Promduang

職稱 : 管理部副總  
學歷 : 企業管理學士  
工作經歷 : 2017-目前 本公司(瑪哈差)管理部副總  
持股情形(2022.12.31) : 無持股。

## 19. Mrs.Sunadda Jaypong

職稱 : 公司秘書  
學歷 : 泰國挽磨大學企業管理學士  
工作經歷 : 2009-目前 本公司財務經理及公司秘書  
持股情形(2022.12.31) : 無持股。

## 經營團隊及具有控制力者資訊(截至2022年12月31日止)

名單	本公司	公司名稱																				
		1	2	3	4	5	6	7	8	9	10	11	12	13	14	15	16	17	18	19	20	21
1. 許勝雄	X	X,/**	X	/	X	/	/	/	X,/**	/	X,/**	/	X,/**	/	/							
2. 許介立	/	/,/**										/,/**		/	/	/	/	/,/**	/	/	/	/
3. 陳威昌	/	/,/**	/	/,/**	/,/**			X,/**	/,/**	X,/**		/,/**	X	X						X,/**		
4. 鄒孔訓	/	/	/					/	/,/**	/		/,/**	/									
5. 許勝傑	/	/	/	/	/,/**				/,/**													
6. 沈軒榮																						
7. 姜台昌	/																					
8. Mr. Alan Chi Yim Kam	/																					
9. Mr. William Hang Man Chao	/																					
10. Mr. Thanasak Chanyapoon	/																					
11. 田弘茂	/																					
12. Ms. Vipada Uadulyatham	//																					
13. Mr. Chumpol Nutaruk	//																					
14. 王尉兆	//																					
15. 王慶德	//																					
16. 羅家珠	//																					
17. Mr. Udomsak Promduang	//																					
18. Mr. Hng Hwang Chee	//																					

備註：X = 董事長；/ = 董事；// = 經營團隊；/\* = 本公司之有權簽名董事；/\*\* = 法人代表

## 經營團隊及具有控制力者資訊(截至2022年12月31日止)

名單	公司名稱																					
	22	23	24	25	26	27	28	29	30	31	32	33	34	35	36	37	38	39	40	41	42	
1. 許勝雄																						
2. 許介立	/	/	/	X <sub>i</sub> //	X <sub>i</sub> //	/	/	/	X <sub>i</sub> //	/	/	X <sub>i</sub> /**	X <sub>i</sub> /**	/	/	X <sub>i</sub> //	/	/	/	/	/	
3. 陳威昌									/	/									//	/	/	X
4. 鄧孔訓									/													/
5. 許勝傑																						
6. 沈軾榮																						
7. 姜台昌														/	/							
8. Mr. Alan Chi Yim Kam																						
9. Mr. William Hang Man Chao																						
10. Mr. Thanasak Chanyapoon																						
11. 田弘茂																						
12. Ms. Vipada Uadulyatham																						
13. Mr. Chumpol Nutaruk																						
14. 王尉兆																						
15. 王慶德																						
16. 羅家珠																						
17. Mr. Udomsak Promduang																						
18. Mr. Hng Hwang Chee																						

備註：X = 董事長；/ = 董事；// = 經營團隊；/\* = 本公司之有權簽名董事；/\*\* = 法人代表

## 經營團隊及具有控制力者資訊(截至2022年12月31日止)

名單	公司名稱																						
	43	44	45	46	47	48	49	50	51	52	53	54	55	56	57	58	59	60	61	62	63		
1. 許勝雄	/		/			/							/										
2. 許介立		/	/		/					/		/											
3. 陳威昌	/	/	/	X	X	X	/	/	/	X	/	X	/	/	/	/	/	X	X	/		X	
4. 鄧孔訓	/	/	/		/	/	/	/	/	/	/	/	/	/									X
5. 許勝傑																							
6. 沈軾榮								/															
7. 姜台昌	/	/	/										/										
8. Mr. Alan Chi Yim Kam							/																
9. Mr. William Hang Man Chao																							
10. Mr. Thanasak Chanyapoon							/																
11. 田弘茂																							
12. Ms. Vipada Uadulyatham																							
13. Mr. Chumpol Nutaruk																							
14. 王耐兆																							
15. 王慶德																							
16. 羅家珠																							
17. Mr. Udomsak Promduang																							
18. Mr. Hng Hwang Chee																							

備註：X = 董事長；/ = 董事；// = 經營團隊；/\* = 本公司之有權簽名人董事；/\*\* = 法人代表



## 經營團隊及具有控制力者資訊(截至2022年12月31日止)

名單	公司名稱																					
	64	65	66	67	68	69	70	71	72	73	74	75	76	77	78	79	80	81	82	83	84	
1. 許勝雄			/	/					X,/**	X,/**									/			
2. 許介立			/	/					/,/**	/,/**												/
3. 陳威昌	X,/**	X	/,//	/,//			X,/**		/,/**	/,/**		X	X		X	X						
4. 鄒孔訓																						
5. 許勝傑																	X					
6. 沈軾榮					/,//	/,//		X,/**			X,//			/								
7. 姜台昌									/,/**	/,/**					/							
8. Mr. Alan Chi Yim Kam																						
9. Mr. William Hang Man Chao																						
10. Mr. Thanasak Chanyapoon																						
11. 田弘茂																		/				
12. Ms. Vipada Uadulyatham																						
13. Mr. Chumpol Nutaruk																						
14. 王尉兆																						
15. 王慶德																						
16. 羅家珠																						
17. Mr. Udomsak Promduang																						
18. Mr. Hng Hwang Chee																						

備註：X = 董事長；/ = 董事；// = 經營團隊；/\* = 本公司之有權簽名人董事；/\*\* = 法人代表

## 公司名單

- |  |   |
|--|---|
| 1. 金寶電子工業股份有限公司(金寶電子)                                | 44. Cal-Comp Precision (Malaysia) Sdn. Bhd.                             |
| 2. 仁寶電腦工業(股)公司                                       | 45. Cal-Comp Precision (Thailand) Ltd.                                  |
| 3. Kinpo International (Singapore) Pte. Ltd.         | 46. Cal-Comp Technology (Philippines), Inc.                             |
| 4. 金寶電子(中國)有限公司(金寶電子(中國))                            | 47. 三緯國際立體列印科技(股)公司   |
| 5. Kinpo International, Ltd.(金寶國際)                   | 48. Kinpo Electronics (Philippines), Inc.                               |
| 6. Global Strategic Investment Inc.                  | 49. Cal-Comp Holding (Brasil) S.A.                                      |
| 7. Lipo Holding Co., Ltd.                            | 50. Cal-Comp Industria De Semicondutores S.A.                           |
| 8. 泰金寶光電(蘇州)有限公司                                     | 51. XYZprinting (Thailand) Co., Ltd.                                    |
| 9. 泰金寶電通(股)公司  | 52. 新世代機器人暨人工智慧股份有限公司   |
| 10. 泰金寶科技(蘇州)有限公司                                    | 53. Cal-Comp Automation and Industrial 4.0 Service (Thailand) Co., Ltd. |
| 11. 臺師大新創控股事業股份有限公司                                  | 54. 新金寶高端智能科技研發(岳陽)有限公司   |
| 12. 泰金寶精密控股(股)公司                                     | 55. Cal-Comp Precision (Singapore) Ltd. Taiwan Branch                   |
| 13. 泰金寶精密(菲律賓)有限公司                                   | 56. Castlenet Technology (BVI) Inc.                                     |
| 14. Cal-Comp Electronics de Mexico Co., S.A. de C.V. | 57. PChome (Thailand) Co., Ltd.   |
| 15. Winbond Electronics Corp.                        | 58. Ascendant Private Equity Investment Ltd.                            |
| 16. PChome Online Inc.                               | 59. Logistar International Holding Co., Ltd.                            |
| 17. Nuvoton Technology Corp.                         | 60. 工信智寶(北京)科技發展有限公司  |
| 18. 麗寶大數據股份有限公司                                      | 61. 東莞凱寶電子有限公司  |
| 19. Power Station Holdings Ltd.                      | 62. 金仁寶管理服務股份有限公司(金仁寶管理服務)  |
| 20. AcBel Polytech Japan Inc.                        | 63. 新金寶資產管理股份有限公司   |
| 21. AcBel Polytech (UK) Ltd.                         | 64. 醫寶智人股份有限公司  |
| 22. AcBel Polytech (Singapore) Pte Ltd               | 65. 泰金寶精密塑膠(東莞)有限公司   |
| 23. AcBel Polytech (SAMOA) Investment Inc.           | 66. Cal-Comp Electronics (USA) Co., Ltd.                                |
| 24. AcBel (USA) Polytech Inc.                        | 67. Cal-Comp USA (San Diego), Inc.                                      |
| 25. 康舒電子(東莞)有限公司                                     | 68. 三緯(蘇州)立體打印有限公司  |
| 26. 康德電子(東莞)有限公司                                     | 69. 三緯國際立體列印科技(股)公司 (USA)   |
| 27. 誠品生活股份有限公司                                       | 70. XYZprinting Netherlands B.V. (三緯國際(荷蘭))                             |
| 28. 瑞光醫務管理顧問股份有限公司                                   | 71. XYZprinting Japan, Inc. (三緯國際(日本))                                  |
| 29. 瑞寶生醫股份有限公司                                       | 72. QBit Semiconductor Holding, Ltd.                                    |
| 30. 康舒科技股份有限公司                                       | 73. 通寶半導體設計(股)公司  |
| 31. AcBel Polytech International Inc.                | 74. 三緯(上海)網絡科技有限公司  |
| 32. AcBel Polytech Holdings Inc.                     | 75. 昆山沛丰網絡有限公司  |
| 33. 康瑞能源股份有限公司                                       | 76. XYZLife (Philippines) Inc.  |
| 34. 康德能源股份有限公司                                       | 77. Nexa3D Inc.   |
| 35. 凱碩科技股份有限公司                                       | 78. 泰金寶光電(岳陽)有限公司   |
| 36. Acbel Polytech (Ireland) Ltd.                    | 79. 泰金寶精密(岳陽)有限公司   |
| 37. AcBel Polytech (Philippines) Inc.                | 80. 成志投資股份有限公司  |
| 38. EPI Technology Venture Pte. Ltd.                 | 81. 雋揚國際(股)公司   |
| 39. 麗智電子(南通)有限公司                                     | 82. 冠寶科技股份有限公司  |
| 40. Shennona Corporation (USA)                       | 83. Ranashe International Ltd.  |
| 41. 宏智生醫科技股份有限公司                                     | 84. 中美經濟合作策進會   |
| 42. Cal Comp (Malaysia) SDN. BHD.                    |   |
| 43. Cal-Comp Precision (Singapore) Ltd               |   |

## 附件 2

## 各子公司董事資訊 (截至2022年12月31日止)

董事名稱	Logistar International Holding Co., Ltd.	泰金寶光電(蘇州)有限公司	泰金寶通(股)公司	泰金寶科技(蘇州)有限公司	Cal-Comp (Malaysia) SDN. BHD.	Cal-Comp Electronics (USA) Co., Ltd.	Cal-Comp Industria e Comercio de Electronica e Informatica Ltda.	Cal-Comp Electronics de México Co., S.A. de C.V.	Cal-Comp Holding (Brasil) S.A.	Cal-Comp Automation and Industrial 4.0 Service (Thailand) Co., Ltd.	泰金寶精密控股(股)公司	Cal-Comp Precision (Singapore) Limited	Cal-Comp Precision (Thailand) Limited	Cal-Comp Precision (Malaysia) Sdn. Bhd.	Cal-Comp Precision (Philippines) Inc.	泰金寶精密膠(東莞)有限公司	泰金寶精密(岳陽)有限公司	Cal-Comp USA (San Diego), Inc.	Cal-Comp Industria de Semicondutores S.A.	Qbit Semiconductor Holding Ltd.	工信智寶(北京)科技發展有限公司	泰金寶光電(岳陽)有限公司	新金寶高端智能科技研發(岳陽)有限公司	通寶半導體設計(股)公司
許勝雄		/	X//X	/		/		/			//X	/	/	/	/			/	/	X//X				X//X
許介立		/	//	/		/		/			//	/	/	/	/			/	/	//			/	//
鄒孔訓		/	//	/	/				/	/	//	/	/	/	/				/	//			/	
陳威昌	//	X	//	X	X	/		X	/	/	//	/	/	/	X	X	X	/	/	//	X	X	X	//
沈毓榮																								
許勝傑			//																					
姜台昌		/		/								/	/	/		/	/		/	//	/	/	/	//
黃玉輝		/		/								/	/	/		/	/		/		/	/	/	
張顯耀																			/					
許文漢																								
游千慧						/																		
王慶德									/															
王尉兆					/																			
郭迎政						/		/										/		//				//
王爾樂												/								//				
Neil Brad pstein																				//				
鄭誠忠																								
黃冠仁																								

備註：X = 董事長；/ = 董事；/\* = 本公司之有權簽名董事；// = 法人代表

## 各子公司董事資訊(截至2022年12月31日止)

董事名稱	Logistar International Holding Co., Ltd.	泰金寶光電(蘇州)有限公司	泰金寶電通(股)公司	泰金寶科技(蘇州)有限公司	Cal-Comp (Malaysia) SDN. BHD.	Cal-Comp Electronics (USA) Co., Ltd.	Cal-Comp Industria e Comercio de Electronica Ltda.	Cal-Comp Electronics de México Co., S.A. de C.V.	Cal-Comp Holding (Brasil) S.A.	Cal-Comp Automation and Industrial 4.0 Service (Thailand) Co., Ltd.	泰金寶精密控股(股)公司	Cal-Comp Precision (Singapore) Limited	Cal-Comp Precision (Thailand) Limited	Cal-Comp Precision (Malaysia) Sdn. Bhd.	Cal-Comp Precision (Philippines), Inc.	泰金寶精密塑膠(東莞)有限公司	泰金寶精密(岳陽)有限公司	Cal-Comp USA (San Diego), Inc.	Cal-Comp Industria de Semiconductores S.A.	Qbit Semiconductor Holding Ltd.	工信寶(北京)科技發展有限公司	泰金寶光電(岳陽)有限公司	新金寶高端智能科技研發(岳陽)有限公司	通寶半導體設計(股)公司	
游世統																					/				
黃教仁																					/				
韓強																					/				
鄭寶瑞											//	/	/	/	/	/	/								
Mr. Thanasak Chanyapoon									/																
Mr. Alan Chi Yim Kam								/																	
Mr. Suphot Thaikong																									
邱錦基												/													
游文聰																									
施宣榮																			/						
Mr. Guido Costa Nardi							X																		
黃瑞安																									

備註：X = 董事長；/ = 董事；/\* = 本公司之有權簽名董事；// = 法人代表

## 附件 3

# 內部稽核主管資訊

### 泰金寶科技股份有限公司之內部稽核主管簡介

## Miss Kanyanat Maiohaimongkol

#### 個人資料

姓名	Miss Kanyanat Maiohaimongkol
性別	Female
年齡	57 years old
國籍	Thai
學歷	泰國春武里國王科技大約會計系學士
工作經歷	- 1991-2004 泰金寶科技股份有限公司會計經理 - 2005-目前 泰金寶科技股份有限公司內部稽核經理

#### 內部稽核經理職務

- 核閱財會部門及各相關部門之運作是否健全適當；
- 核閱工廠產線運作進行風險評估，以確保產品品質及營運之安全性；
- 配合子公司內部稽核部門，編製集團內部稽核報告；
- 編製集團內部稽核報告並提交給經營團隊及審計委員會；
- 執行審計委員會、董事會及經營團隊指派之其他任務。

## 附件 4

# 資產鑑價資訊

#### 資產鑑價資訊

無

## 附件 5

# 審計委員會報告-2022

本公司的審計委員須負責監測公司財務狀況及內部審計職能。

審計委員會包含以下三位獨立董事：

		出席次數
1.Alan Kam	主席及獨立董事	4/4
2.William Hang Man Chao	獨立董事	4/4
3.Thanasak Chanyapoon	獨立董事	4/4

過去一年共召開4次常會及多次與經營團隊、內部稽核、外部稽核及相關人員討論營運及管理事項之會議，2022年審計委員會已執行以下職責：

### 財務報表

審計委員會在財務報表呈送董事會核准前，每季定期核閱經會計師核閱或查核之財務報表，並與經理人討論公司營運狀況以確保財務資訊之正確性，同時也核閱各子公司之財務報告，本委員會認為財務報告為允當表達並符合相關法令規定。本公司自2019年變更功能性貨幣為美金，以更忠實反應本公司之營運狀況。

### 內部稽核

除核准年度內部稽核工作計劃外，本委員會定期與內部稽核人員討論各項待解決問題。泰國內部稽核團隊與公司海外相關人員配合良好，本委員會對於該公司內部審計部門的溝通合作樂見其成。

### 簽證會計師

本委員會與簽證會計師事務所EY Office Limited會計師事務所定期討論公司年度營運計劃及重要事項，本委員會對於簽證會計師事務所的各項工作感到滿意，且樂意向董事會及股東推薦與該簽證會計師事務所續約合作。

## 風險管理

審計委員會持續關心風險管理及公司成長策略，並盡力確保經營團隊與公司在匯率風險、資本預算、材料成本及勞工問題上有充分風險管理計劃。

## 全球疫情

全球疫情亦對泰金寶的營運、供應鏈、運輸及客戶等有些微影響。然而，泰金寶始終將所有利益關係人的福利放在首位。自發行危機以來，泰金寶施行了多項財務、營運和安全等措施來保護各界。。

## 關係人交易

審計委員會定期查核關係人交易，並認為符合正常交易及相關法規。

## 社會責任

多年來泰金寶持續參與各項社會責任活動，泰金寶每年提供給當地、中國、菲律賓和巴西學生各項獎助學金；泰金寶亦捐贈食物供給給當地兒童；泰金寶持續在美國、墨西哥、巴西、菲律賓及泰國等廠區進行節約能源及污染控制的管理；此外，泰金寶捐血予泰國紅十字會

## 工廠視察

雖然疫情期間審計委員會成員未能親訪瑪哈猜工廠和碧武里工廠，但審計委員會成員能夠透過線上會議方式與公司經理人討論財務和會計程序，以及審查新工廠的運行，以明確的了解業務生產線和新的商業模式。

審計委員會感謝管理團隊、內部稽核人員及會計師的協助，使委員會於2022年的工作愉快且有效率。



Alan Kam  
審計委員會主席/獨立董事



# CCET

Cal-Comp Electronics (Thailand) Public Company Limited